



Diário Oficial do

MUNICÍPIO

PREFEITURA MUNICIPAL DE OLIVEIRA DOS BREJINHOS

PODER EXECUTIVO • BAHIA

IMPRESSA ELETRÔNICA

Lei nº 12.527



A **Lei nº 12.527**, sancionada pela Presidente da República em 18 de novembro de 2011, tem o propósito de regulamentar o direito constitucional de acesso dos cidadãos às informações públicas e seus dispositivos são aplicáveis aos três Poderes da União, Estados, Distrito Federal e Municípios.

A publicação da **Lei de Acesso a Informações** significa um importante passo para a consolidação democrática do Brasil e torna possível uma maior participação popular e o controle social das ações governamentais, o acesso da sociedade às informações públicas permite que ocorra uma melhoria na gestão pública.

Veja ao lado onde solicitar mais informações e tirar todas as dúvidas sobre esta publicação.

Atendimento ao Cidadão

Presencial



Praça João Nery de Santana, 197, Centro - Oliveira dos Brejinhos - BA

Telefone



(77) 3642-2157

Horário



Segunda a sexta-feira, das 08:00 às 12:00 e das 13:00 às 17:00.

Diário Oficial Eletrônico: Agilidade e Transparência



Efetivando o compromisso de cumprir a **Lei de Acesso à Informação** e incentivando a participação popular no controle social, o Diário Oficial Eletrônico, proporciona rapidez no processo de administração da documentação dos atos públicos de maneira eletrônica, com a **segurança da certificação digital**.

Assim, Graças ao Diário Oficial Eletrônico, todos os atos administrativos se tornam públicos e acessíveis para qualquer cidadão, de forma **rápida e transparente**, evitando o desconhecimento sobre as condutas do Poder Público.

Um dos aspectos interessantes é a sua **divisão por temas** para que a consulta seja facilitada. Assim, o Diário Oficial é segmentado em partes: emendas constitucionais, leis, decretos, resoluções, instruções normativas, portarias e outros atos normativos de interesse geral;



RESUMO

LEIS

LEI Nº 133/2018 DE 28 DE DEZEMBRO DE 2018 - ESTIMA A RECEITA E FIXA A DESPESA DO ORÇAMENTO ANUAL DO MUNICÍPIO DE OLIVEIRA DOS BREJINHOS, PARA O EXERCÍCIO DE 2019
DEMONSTRATIVO DE RECEITA E DESPESA POR FONTE DE RECURSO
DEMONSTRATIVO DE RECEITA E DESPESA SEGUNDO AS CATEGORIAS ECONÔMICAS
DEMONSTRATIVO RESUMO GERAL DA RECEITA
DEMONSTRATIVO DA RECEITA SEGUNDO SUA NATUREZA E FONTE DE RECURSO
DEMONSTRATIVO DA EVOLUÇÃO DA RECEITA NOS ULTIMOS 3 ANOS E SUA PROJEÇÃO PARA OS DOIS ANOS SEGUINTE
DEMONSTRATIVO RESUMO POR PROGRAMA
DEMONSTRATIVO RESUMO POR FUNÇÃO
DEMONSTRATIVO RESUMO POR SUBFUNÇÃO
DEMONSTRATIVO POR GRUPO DE DESPESA
DEMONSTRATIVO DESPESA POR FONTE DE RECURSO
DEMONSTRATIVO RESUMO GERAL DA DESPESA
DEMONSTRATIVO DESPESA POR UNIDADE
DEMONSTRATIVO PROGRAMA DE TRABALHO
DEMONSTRATIVO PROGRAMA DE TRABALHO
DEMONSTRATIVO DA DESPESA POR FUNÇÕES, SUBFUNÇÕES E PROGRAMAS CONFORME O VINCULO COM OS RECURSOS
DEMONSTRATIVO DA DESPESA POR FUNÇÕES, SUBFUNÇÕES E PROGRAMAS POR PROJETOS E ATIVIDADES
DEMONSTRATIVO DA DESPESA POR ÓRGÃOS
DEMONSTRATIVO DA DESPESA POR PROGRAMA
DEMONSTRATIVO DA DESPESA POR FUNÇÃO
DEMONSTRATIVO ORÇAMENTO FISCAL
DEMONSTRATIVO ORÇAMENTO SEGURIDADE SOCIAL
LEI Nº 134/2018 DE 28 DE DEZEMBRO DE 2018 - INSTITUI A GESTÃO DEMOCRÁTICA E DISPÕE SOBRE A ELEIÇÃO DIRETA PARA DIRETORES E VICE-DIRETORES DAS ESCOLAS MUNICIPAIS E DIRETORES DAS ESCOLAS DE EDUCAÇÃO INFANTIL DA REDE MUNICIPAL DE ENSINO DE OLIVEIRA DOS BREJINHOS – BA.

DECRETOS

DECRETO MUNICIPAL 165/2018, DE 28 DE DEZEMBRO DE 2018 - EXONERA O SR ERALDO RODRIGUES CARDOSO DO CARGO DE DIRETOR TÉCNICO DO SAAE (SERVIÇO AUTÔNOMO DE ÁGUA E ESGOTO)

PORTARIAS

PORTARIA Nº 412/2018, DE 28 DE DEZEMBRO DE 2018.
PORTARIA Nº 413/2018, DE 28 DE DEZEMBRO DE 2018
PORTARIA Nº 414/2018, DE 28 DE DEZEMBRO DE 2018.
PORTARIA Nº 415/2018, DE 28 DE DEZEMBRO DE 2018
PORTARIA Nº 416/2018, DE 28 DE DEZEMBRO DE 2018
PORTARIA Nº 392/2018, DE 21 DE DEZEMBRO DE 2018.

LEIS

**PREFEITURA MUNICIPAL DE OLIVEIRA DOS
BREJINHOS**

Administração:

Carlos Augusto Ribeiro Portela

ORÇAMENTO 2019

Responsabilidade técnica:

LEI Nº 133/2018 DE 28 DE DEZEMBRO DE 2018

“ESTIMA A RECEITA E FIXA A DESPESA DO ORÇAMENTO ANUAL DO MUNICÍPIO DE OLIVEIRA DOS BREJINHOS, PARA O EXERCÍCIO DE 2019”.

CARLOS AUGUSTO RIBEIRO PORTELA, Prefeito de Oliveira dos Brejinhos, Estado da Bahia, no uso das atribuições que me confere a Lei Orgânica Municipal, faço saber que a Câmara Municipal aprovou e eu sanciono a seguinte Lei:

**TÍTULO I
DO CONTEÚDO DA LEI ORÇAMENTARIA**

Art. 1º. Esta Lei estima a receita e fixa a despesa do orçamento-programa do Município de Oliveira dos Brejinhos, para o exercício financeiro de 2019, compreendendo:

I - O Orçamento Fiscal referente aos Poderes Legislativo e Executivo, seus Órgãos Entidades e Fundos da administração direta e indireta;

II - O Orçamento da Seguridade Social, abrangendo os Órgãos e Fundos a ela vinculados.

**TÍTULO II
DO ORÇAMENTO FISCAL E DA SEGURIDADE SOCIAL**

**CAPÍTULO I
DA ESTIMATIVA DA RECEITA**

Art. 2º. A receita total nos Orçamentos Fiscal e da Seguridade Social é estimada no mesmo valor da despesa total em **R\$ 61.159.815,01** (Sessenta e um milhões, cento e cinquenta e nove mil, oitocentos e quinze reais e um centavo).

Art. 3º. A Receita é estimada por Categoria Econômica, segundo a origem dos recursos, conforme detalhamento disposto no Anexo I da presente Lei.

Art. 4º. A Receita decorrerá da arrecadação de tributos, contribuições e outras receitas correntes e de capital, previstos na legislação vigente, as receitas são estimadas com o seguinte desdobramento e fontes:

RECEITAS CORRENTES	REC. ORDINÁRIOS	REC. EDUC. 25%	REC.SAÚDE 15%	O. FONTES	TOTAL
Impostos, Taxas e Contribuições de Melhoria	1.706.240,00	616.850,00	479.600,00	-	2.802.690,00
Receita de Contribuições	485.000,00	-	-	-	485.000,00
Receita Patrimonial	903.661,05	-	-	2.980,00	906.641,05
Receita de Serviços	-	-	-	394.672,88	394.672,88
Transferências Correntes	22.009.757,60	2.061.879,20	4.385.011,20	26.649.712,16	55.106.360,16
Outras Receitas Correntes	57.417,80	-	-	3.597,12	61.014,92
SOMA (1)	25.162.076,45	2.678.729,20	4.864.611,20	27.050.962,16	59.756.379,01
RECEITAS DE CAPITAL					
Alienação de Bens	-	-	-	150.000,00	150.000,00
Operações de Crédito Internas	-	-	-	-	-
Transferências de Capital	-	-	-	6.388.100,00	6.388.100,00
SOMA (2)	-	-	-	6.538.100,00	6.538.100,00
RECEITA INTRA ORÇAMENTARIA	-	-	-	51.600,00	51.600,00
CONTA REDUTORA	(5.186.264,00)	-	-	-	(5.186.264,00)
TOTAL GERAL	19.975.812,45	2.678.729,20	4.864.611,20	33.640.662,16	61.159.815,01

**CAPÍTULO II
DA FIXAÇÃO DA DESPESA**

Art. 5º. A Despesa Orçamentária no mesmo valor da Receita Orçamentária é fixada em **R\$ 61.159.815,01** (Sessenta e um milhões, cento e cinquenta e nove mil, oitocentos e quinze reais e um centavo) observada a programação anexa a este Projeto de Lei, apresenta os seguintes desdobramentos:

I - Por Unidades Orçamentárias:

DISCRIMINAÇÃO	FISCAL	SEGURIDADE	TOTAL
Câmara Municipal	2.231.000,00	-	2.231.000,00
Gabinete do Prefeito	1.716.403,00	-	1.716.403,00
Secretaria Municipal de Administração	2.677.285,09		2.677.285,09
Secretaria Municipal de Finanças	2.251.120,00	-	2.251.120,00
Sec. Mun. Infraestrutura, Obras, Transp. e Serv. Públicos	10.571.988,44	515.640,00	11.087.628,44
Sec. Mun. de Agricultura, Abast. e Desenv. Sustentável	1.291.500,00	-	1.291.500,00
Secretaria Municipal de Educação	23.525.078,24	-	23.525.078,24
Sec. Mun. de Cultura, Juventude, Esporte e Lazer	1.497.686,00	-	1.497.686,00
Fundo Municipal de Cultura	55.000,00	-	55.000,00
Sec. Mun. de Meio Ambiente e Turismo	282.000,00	-	282.000,00
Fundo Municipal de Meio Ambiente	95.000,00	-	95.000,00
Fundo Municipal de Saúde	-	12.483.978,24	12.483.978,24
Fundo Municipal de Assistência Social	-	1.513.286,00	1.513.286,00
Serviço Autônomo de Água e Esgoto - SAAE	452.850,00	-	452.850,00
TOTAL GERAL	46.646.910,77	14.512.904,24	61.159.815,01

DISCRIMINAÇÃO	FISCAL	SEGURIDADE	TOTAL
Legislativa	2.231.000,00		2.231.000,00
Administração	4.692.808,09		4.692.808,09
Segurança Pública	80.000,00		80.000,00
Assistência Social		1.513.286,00	1.513.286,00
Saúde		12.483.978,24	10.942.395,41
Trabalho	30.000,00		30.000,00
Educação	23.525.078,24		23.525.078,24
Cultura	1.173.486,00		1.173.486,00
Urbanismo	5.509.645,44		5.509.645,44
Habitação	100.000,00	515.640,00	615.640,00
Saneamento	2.974.693,00		2.974.693,00
Gestão Ambiental	377.000,00		377.000,00
Agricultura	1.461.500,00		1.461.500,00
Indústria	130.000,00		130.000,00
Comércio e Serviços	25.000,00		25.000,00

Energia	769.000,00		769.000,00
Transporte	1.286.500,00		1.286.500,00
Desporto e Lazer	439.200,00		439.200,00
Encargos Especiais	1.462.000,00		1.462.000,00
Reserva de Contingência	380.000,00		380.000,00
TOTAL GERAL	46.646.910,77	14.512.904,24	61.159.815,01

II - Por Funções:**III - Por Fontes:**

DESPESAS	REC. ORDINÁRIOS	EDUC. 25%	SAÚDE. 15%	O. FONTES	TOTAL
Câmara Municipal	2.231.000,00				2.231.000,00
Gabinete do Prefeito	1.716.403,00				1.716.403,00
Secretaria Municipal de Administração	2.608.863,01			68.422,08	2.677.285,09
Secretaria Municipal de Finanças	2.251.120,00				2.251.120,00
Sec. Mun. Infraestrutura, Obras, Transp. e Serv. Públicos	7.606.198,44	-	-	3.481.430,00	11.087.628,44
Sec. Mun. de Agricultura, Abast. e Desenv. Sustentável	871.500,00	-	-	420.000,00	1.291.500,00
Secretaria Municipal de Educação	506.464,00	2.678.729,20	-	20.339.885,04	23.525.078,24
Sec. Mun. de Cultura, Juventude, Esporte e Lazer	1.074.200,00	-	-	423.486,00	1.497.686,00
Fundo Municipal de Cultura	53.000,00	-	-	2.000,00	55.000,00
Sec. Mun. de Meio Ambiente e Turismo	282.000,00	-	-	-	282.000,00
Fundo Municipal de Meio Ambiente	95.000,00	-	-	-	95.000,00
Fundo Municipal de Saúde	-	-	4.864.611,20	7.619.367,04	12.483.978,24
Fundo Municipal de Assistência Social	680.064,00	-	-	833.222,00	1.513.286,00
Serviço Autônomo de Água e Esgoto - SAAE	-	-	-	452.850,00	452.850,00
TOTAL GERAL	19.975.812,45	2.678.729,20	4.864.611,20	33.640.662,16	61.159.815,01

**CAPÍTULO III
DA AUTORIZAÇÃO PARA ABERTURA DE CRÉDITO**

Art. 6º. Fica o chefe do Poder Executivo autorizado a:

I - Abrir créditos suplementares nos limites e com os recursos abaixo indicados:

- decorrentes de superávit financeiro até o limite de **10%** (Dez por cento) do mesmo, de acordo com o estabelecido no art. 43, parágrafo 1º, Inciso I e parágrafo 2º da Lei 4.320/64;
- decorrentes do excesso de arrecadação até o limite de **10%** (Dez por cento) dos mesmos, conforme estabelecido no art. 43, parágrafo 1º, Inciso II, parágrafos 3º e 4º da Lei 4.320/64;
- decorrentes de anulação parcial ou total de dotações, conforme o estabelecido no art. 43, parágrafo 1º, Inciso III da Lei 4.320/64, no limite de **8%** (oito por cento) das despesas autorizadas.

**CAPÍTULO VI
DAS DISPOSIÇÕES GERAIS**

Art. 7º. A utilização das dotações com origem de recursos em convênios ou operações de crédito fica condicionada à celebração dos instrumentos e ingresso dos recursos.

Art. 8º. As Metas definidas no Plano Plurianual e na Lei de Diretrizes Orçamentárias, em obediência a Lei Complementar 101 de 04 de Maio de 2000, ficam reajustadas na conformidade dos quadros correspondentes que integram os demonstrativos consolidados desta Lei.

Art. 9º. Esta Lei vigorará de 1º de Janeiro a 31 de Dezembro de 2019, revogando-se as disposições em contrário.

Oliveira dos Brejinhos, em 28 de Dezembro de 2018.

CARLOS AUGUSTO RIBEIRO PORTELA

Prefeito



PREFEITURA MUNICIPAL DE OLIVEIRA DOS BREJINHOS

Praça João Nery de Santana, 197
Centro
OLIVEIRA DOS BREJINHOS - BA
CNPJ: 13.798.905/0001-09

Orçamento 2019

RECEITA E DESPESA POR FONTE DE RECURSO

Valores expressos em R\$

Código	Nome	Receita	%	Despesa	%
0100	Recursos Ordinários	19.087.122,69	31,21 %	19.975.812,45	32,66 %
0104	Salário Educação	680.780,00	1,11 %	680.780,00	1,11 %
0110	FCBA - Fundo de Cultura do Estado da Bahia	23.486,00	0,04 %	23.486,00	0,04 %
0114	Trans. Rec. Sistema Único Saúde - SUS - Estado	1.375.498,00	2,25 %	1.375.498,00	2,25 %
0115	Trans Fundo Nac Des Educ - FNDE	1.405.744,00	2,30 %	1.405.744,00	2,30 %
0116	Contrib. Interv. Domínio Econômico - CIDE	48.950,00	0,08 %	48.950,00	0,08 %
0118	Transferências FUNDEB - 60%	11.420.955,00	18,67 %	11.420.955,00	18,67 %
0119	Transferências FUNDEB - 40%	6.149.745,00	10,06 %	6.149.745,00	10,06 %
0128	Fundo Estadual de Assistência Social - FEAS	86.200,00	0,14 %	86.200,00	0,14 %
0129	Transf. Fundo Nac. Assist. Social - FNAS	712.022,00	1,16 %	712.022,00	1,16 %
0130	Transferência do FIES	3.000,00	0,00 %	3.000,00	0,00 %
0142	Royalties/FEP/CFM	284.480,00	0,47 %	284.480,00	0,47 %
0190	Operações de Crédito Internas	0,00	0,00 %	0,00	0,00 %
0191	Operações de Crédito Externas	0,00	0,00 %	0,00	0,00 %
0192	Alienação de Bens	150.000,00	0,25 %	150.000,00	0,25 %
0194	Remuneração de Depósitos Bancários	890.689,76	1,46 %	0,00	0,00 %
0195	Ação Judicial FUNDEF - Precatórios	0,00	0,00 %	0,00	0,00 %
0214	Trans. Rec. Sistema Único Saúde-Custeio SUS-União	4.334.658,00	7,09 %	4.336.658,00	7,09 %
0215	Trans. Rec. Sist. Único Saúde-Investimento SUS-Uni	1.450.000,00	2,37 %	1.450.000,00	2,37 %
0250	Receitas Próprias de Ent.de Adm.Indireta	452.850,00	0,74 %	452.850,00	0,74 %
6102	Rec. Imp. Transf.Imp.- Saúde - 15%	4.864.611,20	7,95 %	4.864.611,20	7,95 %
7101	Rec.Imp.Transf.Imp. - Educação - 25%	2.678.729,20	4,38 %	2.678.729,20	4,38 %
8122	Transferências de Convênios Estado - Educação	423.450,00	0,69 %	423.450,00	0,69 %
8123	Transferências de Convênios Estado - Saúde	150.000,00	0,25 %	150.000,00	0,25 %
8124	Transferências de Convênios Estado - Outros	700.000,00	1,14 %	700.000,00	1,14 %
9122	Transferências de Convênios União - Educação	259.211,04	0,42 %	259.211,04	0,42 %
9123	Transferências de Convênios União - Saúde	309.211,04	0,51 %	309.211,04	0,51 %
9124	Transferências de Convênios União - Outros	3.218.422,08	5,26 %	3.218.422,08	5,26 %
Totais		61.159.815,01	100,00 %	61.159.815,01	100,00 %



PREFEITURA MUNICIPAL DE OLIVEIRA DOS BREJINHOS

Praça João Nery de Santana, 197
Centro
OLIVEIRA DOS BREJINHOS - BA
CNPJ: 13.798.905/0001-09

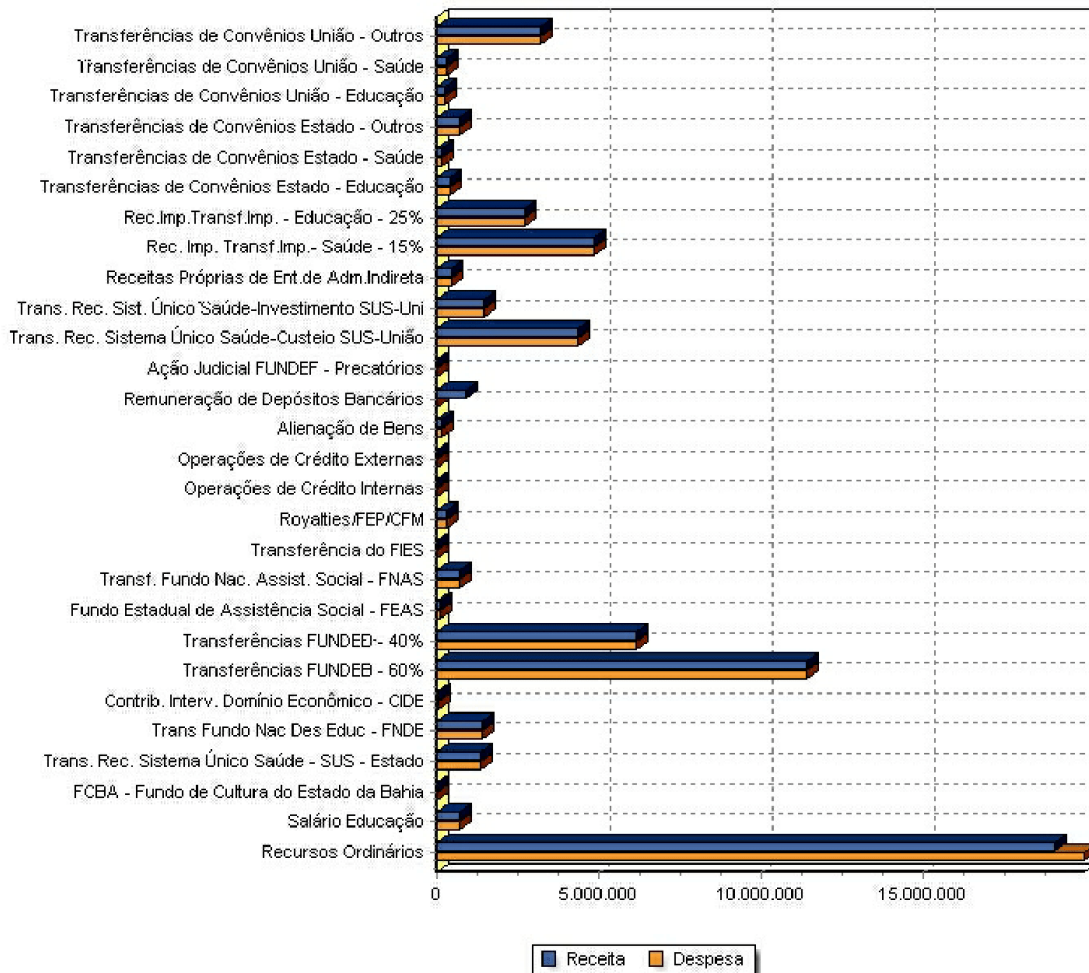
Orçamento 2019

RECEITA E DESPESA POR FONTE DE RECURSO

Valores expressos em R\$

Codigo	Nome	Receita	%	Despesa	%
--------	------	---------	---	---------	---

Despesa e Receita por Fonte de Recurso





PREFEITURA MUNICIPAL DE OLIVEIRA DOS BREJINHOS

Praça João Nery de Santana, 197

Centro

OLIVEIRA DOS BREJINHOS - BA

CNPJ: 13.798.905/0001-09

Anexo I, da Lei Nº 4.320/64 - Orçamento 2019

Demonstrativo de Receita e Despesa Segundo as Categorias Econômicas

Receita		Despesa	
Receitas Correntes	59.756.379,01	DESPESAS CORRENTES	47.167.531,81
Imp.s, Taxas e Contribuições de Melhoria	2.802.690,00	PESSOAL E ENCARGOS SOCIAIS	23.489.547,64
Contribuições	485.000,00	JUROS E ENCARGOS DA DÍVIDA	5.000,00
Receita Patrimonial	906.641,05	OUTRAS DESPESAS CORRENTES	23.672.984,17
Receita de Serv.s	394.672,88		
TRANSFs Correntes	55.106.360,16		
Outras Receitas Correntes	61.014,92		
Sub-total R\$:	59.756.379,01	Sub-total R\$:	47.167.531,81
Receitas de Capital	6.538.100,00	DESPESAS DE CAPITAL	13.560.683,20
Operações de Crédito	0,00	INVESTIMENTOS	12.053.683,20
Alienação de Bens	150.000,00	INVERSÕES FINANCEIRAS	50.000,00
TRANSFs de Capital	6.388.100,00	AMORTIZAÇÃO DA DÍVIDA	1.457.000,00
Sub-total R\$:	6.538.100,00	Sub-total R\$:	13.560.683,20
Receita Corrente Intra-Orçamentária	51.600,00	DESPESA INTRA-ORÇAMENTÁRIA	51.600,00
Outras Receitas Correntes - Intra Orçamentária	1.000,00		
Receitas de Serviços - Intra Orçamentária	50.600,00		
Sub-total R\$:	51.600,00	Sub-total R\$:	51.600,00
Dedução da Receita	-5.186.264,00	RESERVA DE CONTINGÊNCIA	380.000,00
Dedução da Receita de TRANSFs Correntes	-5.186.264,00		
Sub-total R\$:	-5.186.264,00	Sub-total R\$:	380.000,00
Total R\$:	61.159.815,01	Total R\$:	61.159.815,01



PREFEITURA MUNICIPAL DE OLIVEIRA DOS BREJINHOS

Praça João Nery de Santana, 197

Centro

OLIVEIRA DOS BREJINHOS - BA

CNPJ: 13.798.905/0001-09

Anexo I - Orçamento 2019
Resumo Geral da Receita

Valores expressos em R\$

Código	Especificação	Desdobramento	Espécie	Origem	Categoria Econômica
1.0.0.0.00.0.0.00.00.00	Receitas Correntes				59.756.379,01
1.1.0.0.00.0.0.00.00.00	Imp.s, Taxas e Contribuições de Melhoria			2.802.690,00	
1.1.1.0.00.0.0.00.00.00	Impostos		2.372.500,00		
1.1.1.3.00.0.0.00.00.00	Imp.s S/ a Renda e Proventos de Qualquer Natureza	993.000,00			
1.1.1.3.03.0.0.00.00.00	Imp. S/ a Renda - Retido na Fonte	993.000,00			
1.1.1.3.03.1.0.00.00.00	Imp. S/ a Renda - Retido na Fonte - Trabalho	900.000,00			
1.1.1.3.03.1.1.00.00.01	IRRF - Trabalho - Principal - Prefeitura	750.000,00			
1.1.1.3.03.1.1.00.00.02	IRRF - Trabalho - Principal - FMS	120.000,00			
1.1.1.3.03.1.1.00.00.03	IRRF - Trabalho - Principal - FMAS	25.000,00			
1.1.1.3.03.1.1.00.00.04	IRRF - Trabalho - Principal - FMMA	5.000,00			
1.1.1.3.03.4.0.00.00.00	Imp. S/ a Renda - Retido na Fonte - Outros Rendimentos	93.000,00			
1.1.1.3.03.4.1.00.00.00	Imp. S/ a Renda - Retido na Fonte - Outros Rendimentos - Principal	93.000,00			
1.1.1.3.03.4.1.00.00.01	IRRF - Outros rendimentos - Prefeitura	50.000,00			
1.1.1.3.03.4.1.00.00.02	IRRF - Outros rendimentos - FMS	30.000,00			
1.1.1.3.03.4.1.00.00.03	IRRF - Outros rendimentos - FMAS	10.000,00			
1.1.1.3.03.4.1.00.00.04	IRRF - Outros Rendimentos - FMMA	3.000,00			
1.1.1.8.00.0.0.00.00.00	Imp.s Especificos de Est.s/DF Munic.	1.379.500,00			
1.1.1.8.01.0.0.00.00.00	Imp.s S/ o Patrimônio para Est.s/DF/Munic.	325.500,00			
1.1.1.8.01.1.0.00.00.00	Imp. S/ a Prop. Predial e Territ. Urb.-IPTU	203.500,00			
1.1.1.8.01.1.1.00.00.00	Imp. S/ a Prop. Predial e Territ. Urb.-IPTU - Principal	80.000,00			
1.1.1.8.01.1.2.00.00.00	Imp. S/ a Prop. Predial e Territ. Urb.-IPTU - Multas e Juros	2.000,00			
1.1.1.8.01.1.3.00.00.00	Imp. S/ a Prop. Predial e Territ. Urb.-IPTU - Dívida Ativa	120.000,00			
1.1.1.8.01.1.4.00.00.00	Imp. S/ a Prop. Predial e Territ. Urb.-IPTU - Dívida Ativa - Multas e Juros	1.500,00			
1.1.1.8.01.4.0.00.00.00	Imp. S/ Transm. Inter Vivos de Bens Imóv. e de Dir. Reais S/ Imóv.	122.000,00			
1.1.1.8.01.4.1.00.00.00	ITBI - Principal	100.000,00			
1.1.1.8.01.4.2.00.00.00	ITBI - Multas e Juros	1.000,00			
1.1.1.8.01.4.3.00.00.00	ITBI - Dívida Ativa	20.000,00			
1.1.1.8.01.4.4.00.00.00	ITBI - Dívida Ativa - Multas e Juros	1.000,00			
1.1.1.8.02.0.0.00.00.00	Imp.s S/ a Produção, circulação de Mercadorias e Serv.s	1.054.000,00			
1.1.1.8.02.3.0.00.00.00	Imp. S/ Serv.s de Qualquer Natureza	1.054.000,00			
1.1.1.8.02.3.1.00.00.00	Imp. S/ Serv.s de Qualquer Natureza - Principal	1.040.000,00			
1.1.1.8.02.3.1.01.00.01	ISS - Principal - Prefeitura	735.000,00			
1.1.1.8.02.3.1.01.00.02	ISS - Principal - FMS	200.000,00			
1.1.1.8.02.3.1.01.00.03	ISS - Principal - FMAS	50.000,00			
1.1.1.8.02.3.1.01.00.04	ISS - Principal - FMMA	10.000,00			
1.1.1.8.02.3.1.01.00.05	ISS - Principal - SIMPLES NACIONAL	45.000,00			
1.1.1.8.02.3.2.00.00.00	Imp. S/ Serv.s de Qualquer Natureza - Multas e Juros	3.000,00			
1.1.1.8.02.3.3.00.00.00	Imp. S/ Serv.s de Qualquer Natureza - Dívida Ativa	10.000,00			



PREFEITURA MUNICIPAL DE OLIVEIRA DOS BREJINHOS

Praça João Nery de Santana, 197

Centro

OLIVEIRA DOS BREJINHOS - BA

CNPJ: 13.798.905/0001-09

Anexo I - Orçamento 2019
Resumo Geral da Receita

Valores expressos em R\$

Código	Especificação	Desdobramento	Espécie	Origem	Categoria Econômica
1.1.1.8.02.3.4.00.00.00	Imp. S/ Serv.s de Qualquer Natureza - Dívida Ativa - Multas e Juros	1.000,00			
1.1.2.0.00.0.0.00.00.00	Taxas		430.190,00		
1.1.2.1.00.0.0.00.00.00	Taxas pelo Exercício do Poder de Polícia	76.940,00			
1.1.2.1.04.0.0.00.00.00	Taxa de Controle e Fiscaliz. Ambiental	76.940,00			
1.1.2.1.04.1.0.00.00.00	Taxa de Controle e Fiscaliz. Ambiental	76.940,00			
1.1.2.1.04.1.1.00.00.00	Taxa de Controle e Fiscaliz. Ambiental - Principal	75.000,00			
1.1.2.1.04.1.2.00.00.00	Taxa de Controle e Fiscaliz. Ambiental - Multas e Juros	420,00			
1.1.2.1.04.1.3.00.00.00	Taxa de Controle e Fiscaliz. Ambiental - Dívida Ativa	1.000,00			
1.1.2.1.04.1.4.00.00.00	Taxa de Controle e Fiscaliz. Ambiental - Dívida Ativa - Multas e Juros	520,00			
1.1.2.2.00.0.0.00.00.00	Taxas pela Prestação de Serv.s	21.000,00			
1.1.2.2.01.0.0.00.00.00	Taxas pela Prestação de Serv.s	21.000,00			
1.1.2.2.01.1.0.00.00.00	Taxas pela Prestação de Serv.s	21.000,00			
1.1.2.2.01.1.1.00.00.00	Taxas pela Prestação de Serv.s - Principal	21.000,00			
1.1.2.2.01.1.1.28.00.00	Taxa de Cemitério	3.000,00			
1.1.2.2.01.1.1.90.00.00	Taxa de Limpeza Pública	3.000,00			
1.1.2.2.01.1.1.99.00.00	Outras Taxas pela Prestação de Serv.s	15.000,00			
1.1.2.8.00.0.0.00.00.00	Taxas - Específicas de Estados, DF e Municípios	332.250,00			
1.1.2.8.01.0.0.00.00.00	Taxas de Inspeção, Controle e Fiscalização	332.250,00			
1.1.2.8.01.1.0.00.00.00	Taxa de Fiscalização de Vigilância Sanitária	7.600,00			
1.1.2.8.01.1.1.00.00.00	Taxa de Fiscalização de Vigilância Sanitária - Principal	5.600,00			
1.1.2.8.01.1.2.00.00.00	Taxa de Fiscalização de Vigilância Sanitária - Multas e Juros	500,00			
1.1.2.8.01.1.3.00.00.00	Taxa de Fiscalização de Vigilância Sanitária - Dívida Ativa	1.000,00			
1.1.2.8.01.1.4.00.00.00	Taxa de Fiscalização de Vigilância Sanitária - Dívida Ativa - Multas e Juros	500,00			
1.1.2.8.01.9.0.00.00.00	Taxas de Inspeção, Controle e Fiscalização - Outras	324.650,00			
1.1.2.8.01.9.1.00.00.00	Taxas de Inspeção, Controle e Fiscalização - Outras - Principal	318.650,00			
1.1.2.8.01.9.1.00.00.01	Taxa de Fiscaliz. e Funcionamento - TFF	195.650,00			
1.1.2.8.01.9.1.00.00.02	Taxa de Licença p/ Localização - TLL	15.000,00			
1.1.2.8.01.9.1.00.00.03	Taxa de Licença para Execução de Obras - TLO	3.000,00			
1.1.2.8.01.9.1.00.00.04	Taxa de Utilização de Área de Domínio Público - Preço Público	100.000,00			
1.1.2.8.01.9.1.00.00.99	Outras Taxas de Inspeção, Controle e Fiscalização	5.000,00			
1.1.2.8.01.9.2.00.00.00	Taxas de Inspeção, Controle e Fiscalização - Outras - Multas e Juros	2.000,00			
1.1.2.8.01.9.2.00.00.01	Taxa de Fiscalização e Funcionamento - TFF - Multas e Juros	2.000,00			
1.1.2.8.01.9.3.00.00.00	Taxas de Inspeção, Controle e Fiscalização - Outras - Dívida Ativa	3.000,00			
1.1.2.8.01.9.3.00.00.01	Taxa de Fiscalização e Funcionamento - TFF - Dívida Ativa	3.000,00			
1.1.2.8.01.9.4.00.00.00	Taxas de Inspeção, Controle e Fiscalização - Outras - Dívida Ativa - Multa:	1.000,00			
1.1.2.8.01.9.4.00.00.01	Taxa de Fiscalização e Funcionamento - TFF - Dívida Ativa - Multas €	1.000,00			
1.2.0.0.00.0.0.00.00.00	Contribuições			485.000,00	
1.2.4.0.00.0.0.00.00.00	Contrib. para o Custeio do Serv. de Ilumin. Pública		485.000,00		



PREFEITURA MUNICIPAL DE OLIVEIRA DOS BREJINHOS

Praça João Nery de Santana, 197

Centro

OLIVEIRA DOS BREJINHOS - BA

CNPJ: 13.798.905/0001-09

Anexo I - Orçamento 2019
Resumo Geral da Receita

Valores expressos em R\$

Código	Especificação	Desdobramento	Espécie	Origem	Categoria Econômica
1.2.4.0.00.1.0.00.00.00	Contrib. para o Custeio do Serv. de Ilumin. Pública	485.000,00			
1.2.4.0.00.1.1.00.00.00	Contrib. para o Custeio do Serv. de Ilumin. Pública - Principal-CIP	485.000,00			
1.3.0.0.00.0.0.00.00.00	Receita Patrimonial			906.641,05	
1.3.2.0.00.0.0.00.00.00	Valores Mobiliários		893.669,76		
1.3.2.1.00.0.0.00.00.00	Juros e Correções Monetárias	893.669,76			
1.3.2.1.00.1.0.00.00.00	Remuneração de Dep. Bancários	893.669,76			
1.3.2.1.00.1.1.00.00.00	Remuneração de Dep. Bancários - Principal	893.669,76			
1.3.2.1.00.1.1.01.01.00	Remuneração de Depósitos de Recursos Vinculados - Royalties - Princ	2.686,90			
1.3.2.1.00.1.1.01.01.01	Rem. Dep. Banc. Rec. Vinculados - FEP	500,00			
1.3.2.1.00.1.1.01.01.02	Rem. Dep. Banc. Rec. Vinculados - CFEM / Royalties	2.186,90			
1.3.2.1.00.1.1.01.02.00	Remuneração de Depósitos Bancários de Recursos Vinculados - FUNI	774.758,01			
1.3.2.1.00.1.1.01.02.01	Rem. Dep. Banc. Rec. Vinc. FUNDEB	23.954,00			
1.3.2.1.00.1.1.01.02.02	Rem. Dep. Banc. Rec. Vinc. FUNDEF / PRECATÓRIOS	750.804,01			
1.3.2.1.00.1.1.01.03.00	Remuneração de Depósitos Bancários de Recursos Vinculados - Func	44.200,00			
1.3.2.1.00.1.1.01.03.01	Rem. Dep. Banc. Rec. Vinculados - Atenção Básica	3.000,00			
1.3.2.1.00.1.1.01.03.02	Rem. Dep. Banc. Rec. Vinculados - Atenção de Média e Alta Comple;	1.000,00			
1.3.2.1.00.1.1.01.03.03	Rem. Dep. Banc. Rec. Vinculados - Vigilância em Saúde	1.000,00			
1.3.2.1.00.1.1.01.03.04	Rem. Dep. Banc. Rec. Vinculados - Assistência Farmacêutica	500,00			
1.3.2.1.00.1.1.01.03.05	Rem. Dep. Banc. Rec. Vinculados - Gestão do SUS	100,00			
1.3.2.1.00.1.1.01.03.06	Rem. Dep. Banc. Rec. Vinculados - Bloco Custeio do SUS	26.980,00			
1.3.2.1.00.1.1.01.03.07	Rem. Dep. Banc. Rec. Vinculados - Bloco Investimento do SUS	5.420,00			
1.3.2.1.00.1.1.01.03.98	Rem. Dep. Banc. de Convênios da Saúde	5.000,00			
1.3.2.1.00.1.1.01.03.99	Rem. Dep. Banc. de Outros Recursos Vinculados ao Fundo de Saúd	1.200,00			
1.3.2.1.00.1.1.01.04.00	Remuneração de Depósitos Bancários de Recursos Vinculados - Manu	2.450,00			
1.3.2.1.00.1.1.01.04.01	Rem. Dep. Banc. Rec. Proprios Vinculados - MDE (25%)	2.450,00			
1.3.2.1.00.1.1.01.05.00	Remuneração de Depósitos Bancários de Recursos Vinculados - Açô	4.865,00			
1.3.2.1.00.1.1.01.05.01	Rem. Dep. Banc. Rec. Proprios Vinculados a Saúde (15%)	4.865,00			
1.3.2.1.00.1.1.01.06.00	Rem. Dep. Banc. Rec. Vinculados - CIDE	1.896,30			
1.3.2.1.00.1.1.01.07.00	Rem. de Depósitos Bancários - Prin. de Rec. Vinc. ao Fun. Assist. Soci	4.111,00			
1.3.2.1.00.1.1.01.07.01	Rem. Dep. Banc. Rec. Proprios Vinculados - FMAS	500,00			
1.3.2.1.00.1.1.01.07.02	Rem. Dep. Banc. Rec. Vinculados - Componente Programas	500,00			
1.3.2.1.00.1.1.01.07.03	Rem. Dep. Banc. Rec. Vinculados - Bloco da Proteção Social Básica	345,60			
1.3.2.1.00.1.1.01.07.04	Rem. Dep. Banc. Rec. Vinculados - Bloco da Gestão do SUAS	180,20			
1.3.2.1.00.1.1.01.07.05	Rem. Dep. Banc. Rec. Vinc. - Bloco da Gestão do Prog. Bolsa Família	120,20			
1.3.2.1.00.1.1.01.07.06	Rem. Dep. Banc. Rec. Vinculados - FEAS	465,00			
1.3.2.1.00.1.1.01.07.98	Rem. Dep. Banc. de Convênios da Assistência Social	2.000,00			
1.3.2.1.00.1.1.01.08.00	Remuneração de Depósitos Bancários - Prin. de Rec. Vinc. ao FNDE	14.922,30			
1.3.2.1.00.1.1.01.08.01	Rem. Dep. Banc. Rec. Vinc. - QSE SALARIO EDUCACAO	6.392,00			



PREFEITURA MUNICIPAL DE OLIVEIRA DOS BREJINHOS

Praça João Nery de Santana, 197

Centro

OLIVEIRA DOS BREJINHOS - BA

CNPJ: 13.798.905/0001-09

Anexo I - Orçamento 2019
Resumo Geral da Receita

Valores expressos em R\$

Código	Especificação	Desdobramento	Espécie	Origem	Categoria Econômica
1.3.2.1.00.1.1.01.08.02	Rem. Dep. Banc. Rec. Vinculados - PNAE	1.350,00			
1.3.2.1.00.1.1.01.08.03	Rem. Dep. Banc. Rec. Vinculados - PDDE	200,00			
1.3.2.1.00.1.1.01.08.04	Rem. Dep. Banc. Rec. Vinculados - PNATE	1.480,30			
1.3.2.1.00.1.1.01.08.98	Rem. Dep. Banc. de Convênios da Educação	5.000,00			
1.3.2.1.00.1.1.01.08.99	Rem. Dep. Banc. de Outros Recursos Vinculados à Educação	500,00			
1.3.2.1.00.1.1.01.99.00	Remuneração de Outros Depósitos Bancários de Recursos Vinculado	17.984,95			
1.3.2.1.00.1.1.01.99.01	Rem. Dep. Banc. Rec. Vinculados - FIES	298,10			
1.3.2.1.00.1.1.01.99.02	Rem. Dep. Banc. Rec. Vinculados - FCBA	486,85			
1.3.2.1.00.1.1.01.99.03	Rem. Dep. Banc. Rec. Vinc. - SAAE	2.980,00			
1.3.2.1.00.1.1.01.99.04	Rem. Dep. Banc. Rec. Vinculados - PETE	720,00			
1.3.2.1.00.1.1.01.99.98	Rem. Dep. Banc. de Convênios Diversos Prefeitura	10.000,00			
1.3.2.1.00.1.1.01.99.99	Rem. Dep. Banc. Rec. de Demais Rec. Vinculados	3.500,00			
1.3.2.1.00.1.1.02.99.00	Rem. de Outros Depósitos Bancários - Prin. de Rec. Recursos Não Vir	25.795,30			
1.3.2.1.00.1.1.02.99.01	Rem. Dep. Banc. Rec. Próprios da Prefeitura	12.348,00			
1.3.2.1.00.1.1.02.99.02	Rem. Dep. Banc. Rec. Próprios do FMCD	240,00			
1.3.2.1.00.1.1.02.99.03	Rem. Dep. Banc. Rec. Próprios do FMMA	420,00			
1.3.2.1.00.1.1.02.99.04	Rem. Dep. Banc. Rec. Próprios de Tributos	1.457,00			
1.3.2.1.00.1.1.02.99.05	Rem. Dep. Banc. Rec. Próprios da CIP	2.310,00			
1.3.2.1.00.1.1.02.99.06	Rem. Dep. Banc. Rec. do FPM	2.652,30			
1.3.2.1.00.1.1.02.99.07	Rem. Dep. Banc. Rec. do ITR	520,00			
1.3.2.1.00.1.1.02.99.08	Rem. Dep. Banc. Rec. do ICMS EXPORTAÇÃO	560,00			
1.3.2.1.00.1.1.02.99.09	Rem. Dep. Banc. Rec. do ICMS ESTADUAL	2.450,00			
1.3.2.1.00.1.1.02.99.10	Rem. Dep. Banc. Rec. do IPVA	1.056,00			
1.3.2.1.00.1.1.02.99.11	Rem. Dep. Banc. Rec. do IPI	504,00			
1.3.2.1.00.1.1.02.99.12	Rem. Dep. Banc. Rec. do AFM	680,00			
1.3.2.1.00.1.1.02.99.13	Rem. Dep. Banc. Rec. do FEX	100,00			
1.3.2.1.00.1.1.02.99.14	Rem. Dep. Banc. Rec. do Fundo de Aval	498,00			
1.3.9.0.00.0.0.00.00.00	Demais Receitas Patrimoniais		12.971,29		
1.3.9.0.00.1.0.00.00.00	Demais Receitas Patrimoniais	12.971,29			
1.3.9.0.00.1.1.00.00.00	Demais Receitas Patrimoniais - Principal	12.971,29			
1.6.0.0.00.0.0.00.00.00	Receita de Serv.s			394.672,88	
1.6.9.0.00.0.0.00.00.00	Outros Serv.s		394.672,88		
1.6.9.0.99.0.0.00.00.00	Outros Serv.s	394.672,88			
1.6.9.0.99.1.0.00.00.00	Outros Serv.s - Principal	394.672,88			
1.6.9.0.99.1.1.00.00.00	Serviço de Fornecimento de Água-SAAE	302.418,88			
1.6.9.0.99.1.1.50.00.00	Serviço de Fornecimento de Água-SAAE	268.728,88			
1.6.9.0.99.1.1.50.01.00	Serv. de Religamento de Água-SAAE	3.150,00			
1.6.9.0.99.1.1.50.03.00					



PREFEITURA MUNICIPAL DE OLIVEIRA DOS BREJINHOS

Praça João Nery de Santana, 197

Centro

OLIVEIRA DOS BREJINHOS - BA

CNPJ: 13.798.905/0001-09

Anexo I - Orçamento 2019
Resumo Geral da Receita

Valores expressos em R\$

Código	Especificação	Desdobramento	Espécie	Origem	Categoria Econômica
1.6.9.0.99.1.1.50.04.00	Serv. de Ligação de Água-SAAE	5.000,00			
1.6.9.0.99.1.1.50.10.00	Serv. de Reparação, Manutenção, e Instalação-SAAE	8.500,00			
1.6.9.0.99.1.1.50.11.00	Serv. de Registro, Certificação e Fiscalização-SAAE	1.240,00			
1.6.9.0.99.1.1.50.99.00	Outras Rec. de Serviços-SAAE	15.800,00			
1.6.9.0.99.1.2.00.00.00	Outros Serv.s - Multas e Juros-SAAE	12.500,00			
1.6.9.0.99.1.3.00.00.00	Outros Serv.s - Dívida Ativa-SAAE	78.600,00			
1.6.9.0.99.1.4.00.00.00	Outros Serv.s - Dívida Ativa - Multas e Juros-SAAE	1.154,00			
1.7.0.0.00.0.0.00.00.00	TRANSFs Correntes			55.106.360,16	
1.7.1.0.00.0.0.00.00.00	TRANSFs da União e de suas Entidades		35.299.276,16		
1.7.1.8.00.0.0.00.00.00	TRANSFs da União - Específica E/M	35.299.276,16			
1.7.1.8.01.0.0.00.00.00	Partic. na Receita da União	22.420.500,00			
1.7.1.8.01.2.0.00.00.00	Cota-Parte do Fundo de Partic. dos Munic. - Cota Mensal	20.500.000,00			
1.7.1.8.01.2.1.00.00.00	Cota-Parte do Fundo de Partic. dos Munic-FPM-Cota Mensal - Principal	20.500.000,00			
1.7.1.8.01.3.0.00.00.00	Cota-Parte do Fundo de Partic. do Munic. - 1%Cta.entreg. em dezembro	950.000,00			
1.7.1.8.01.3.1.00.00.00	Cota-Parte do Fundo de Partic. do Munic-FPM-1%Cta.entreg.dez-Principal	950.000,00			
1.7.1.8.01.4.0.00.00.00	Cota-Parte do Fundo de Partic. dos Munic. - 1%Cta.entreg. em julho	950.000,00			
1.7.1.8.01.4.1.00.00.00	Cota-Parte do Fundo de Partic. do Munic-FPM-1%Cta.entreg.jul-Principal	950.000,00			
1.7.1.8.01.5.0.00.00.00	Cota-Parte do Imp. S/ a Prop. Territ. Rural	20.500,00			
1.7.1.8.01.5.1.00.00.00	Cota-Parte do Imp. S/ a Prop. Territ. Rural - Principal	20.500,00			
1.7.1.8.02.0.0.00.00.00	TRANSF da Comp. Financ. pela Expl. de Rec. Nat.	390.330,00			
1.7.1.8.02.2.0.00.00.00	Cota-parte da Comp. Financ. de Rec. Minerais - CFEM	105.850,00			
1.7.1.8.02.2.1.00.00.00	Cota-parte da Comp. Financ. de Rec. Minerais - CFEM - Principal	105.850,00			
1.7.1.8.02.6.0.00.00.00	Cota-Parte do Fundo Especial do Petróleo - FEP	252.480,00			
1.7.1.8.02.6.1.00.00.00	Cota-Parte do Fundo Especial do Petróleo - FEP - Principal	252.480,00			
1.7.1.8.02.9.0.00.00.00	Outras TRANSFs Decorr. de Comp. Financ. pela Expl. de Rec. Nat.	32.000,00			
1.7.1.8.02.9.1.00.00.00	Outras TRANSFs Decorr. de Comp. Financ. pela Expl. de Rec. Nat. - Princij	32.000,00			
1.7.1.8.03.0.0.00.00.00	Transferência de Recursos do Sistema Único de Saúde - SUS - Repasses Fui	4.334.658,00			
1.7.1.8.03.1.0.00.00.00	Transferência de Recursos do SUS - Atenção Básica	3.398.000,00			
1.7.1.8.03.1.0.00.00.01	Piso da Atenção Básica Fixo (PAB Fixo)	696.000,00			
1.7.1.8.03.1.0.00.00.02	Piso de Atenção Básica Variável (PAB Variável)	1.520.000,00			
1.7.1.8.03.1.0.00.00.03	Programa Agente Comunitário de Saúde - PACS	682.000,00			
1.7.1.8.03.1.0.00.00.04	Apoio a Manutenção de Unidades de Saúde	500.000,00			
1.7.1.8.03.2.0.00.00.00	Transferência de Recursos do SUS - Atenção de Média e Alta Complexidade	643.398,00			
1.7.1.8.03.2.0.00.00.01	Serviços de Atendimento Móvel as Urgências - SAMU 192	284.948,00			
1.7.1.8.03.2.0.00.00.02	Aten. a Saúde da Popul. P/ Procedimentos no MAC	358.450,00			
1.7.1.8.03.3.0.00.00.00	Transferência de Recursos do SUS - Vigilância em Saúde	149.060,00			
1.7.1.8.03.3.0.00.00.01	Assistência Financeira P/Ações de Vigilância em Saúde	72.420,00			
1.7.1.8.03.3.0.00.00.02	Assistência Financeira P/Ações de Vigilância Sanitária	13.800,00			



PREFEITURA MUNICIPAL DE OLIVEIRA DOS BREJINHOS

Praça João Nery de Santana, 197

Centro

OLIVEIRA DOS BREJINHOS - BA

CNPJ: 13.798.905/0001-09

Anexo I - Orçamento 2019
Resumo Geral da Receita

Valores expressos em R\$

Código	Especificação	Desdobramento	Espécie	Origem	Categoria Econômica
1.7.1.8.03.3.0.00.00.03	Assist. Financ. Comp. P/ Agentes de Combate as Endemias - ACE	62.840,00			
1.7.1.8.03.4.0.00.00.00	Transferência de Recursos do SUS - Assistência Farmacêutica	144.200,00			
1.7.1.8.03.4.0.00.00.01	Prog. de Promoção da Assistência Farmacêutica Básica	144.200,00			
1.7.1.8.05.0.0.00.00.00	TRANSFs de Rec. do Fundo Nac. do Desenv. da Educ. - FNDE	1.628.424,00			
1.7.1.8.05.1.0.00.00.00	Transferências do Salário-Educação	680.780,00			
1.7.1.8.05.1.1.00.00.00	Transf. de Rec. do Salário-Educação - Principal	680.780,00			
1.7.1.8.05.2.0.00.00.00	Transf. Diretas do FNDE Ref. ao Prog. Dinheiro Direto na Escola - PDDE	2.600,00			
1.7.1.8.05.2.1.00.00.00	Transf. Diretas do FNDE Ref. ao Prog. Dinheiro Direto na Escola - PDDE-Pri	2.600,00			
1.7.1.8.05.3.0.00.00.00	Transf. Diretas do FNDE Ref. ao Prog. Nac. de Aliment. Escolar - PNAE	438.794,00			
1.7.1.8.05.3.1.00.00.00	Transf. Direta do FNDE Ref. ao Prog. Nac. de Aliment. Escolar-PNAE-Princ	438.794,00			
1.7.1.8.05.3.1.00.00.01	PNAE - Ensino Fundamental	345.380,00			
1.7.1.8.05.3.1.00.00.02	PNAE - Creche	25.614,00			
1.7.1.8.05.3.1.00.00.03	PNAE - EJA	2.950,00			
1.7.1.8.05.3.1.00.00.04	PNAE - Pré-Escola	64.850,00			
1.7.1.8.05.4.0.00.00.00	Transf. Diret. do FNDE Ref. Prog. Nac. de Apoio ao Transp. do Escolar-PNATE	386.250,00			
1.7.1.8.05.4.1.00.00.00	Transf. Diret. FNDE Ref. Prog. Nac. de Apoio Transp. Escolar-PNATE-Princ.	386.250,00			
1.7.1.8.05.4.1.00.00.01	PNATE - Ensino Fundamental	265.450,00			
1.7.1.8.05.4.1.00.00.02	PNATE - Ensino Médio	84.500,00			
1.7.1.8.05.4.1.00.00.03	PNATE - Educação Infantil	36.300,00			
1.7.1.8.05.9.0.00.00.00	Outras TRANSFs Diretas do Fundo Nac. do Desenv. da Educ. - FNDE	120.000,00			
1.7.1.8.05.9.1.00.00.00	Out. TRANSF. Diret. do Fundo Nac. do Desenv. da Educ. - FNDE-Principal	120.000,00			
1.7.1.8.05.9.1.00.00.09	Outras Transf. do FNDE	120.000,00			
1.7.1.8.06.0.0.00.00.00	TRANSF. Financ. do ICMS - Desoneração - L.C. Nº 87/96	47.820,00			
1.7.1.8.06.1.0.00.00.00	TRANSF. Financ. do ICMS - Desoneração - L.C. Nº 87/96	47.820,00			
1.7.1.8.06.1.1.00.00.00	TRANSF. Financ. do ICMS - Desoneração - L.C. Nº 87/96 - Principal	47.820,00			
1.7.1.8.09.0.0.00.00.00	Transferências de Recursos da Complementação da União ao Fundo de Mant	5.290.000,00			
1.7.1.8.09.1.0.00.00.00	Transferências de Recursos da Complementação da União ao Fundo de Ma	5.290.000,00			
1.7.1.8.09.1.1.00.00.00	Transferência de Recursos da Complementação da União ao FUNDEB - Pri	5.290.000,00			
1.7.1.8.09.1.1.01.00.00	Transf. de Rec. da Complementação do FUNDEB	5.290.000,00			
1.7.1.8.10.0.0.00.00.00	TRANSFs de Conv. s da União e de Suas Entidades	236.844,16			
1.7.1.8.10.1.0.00.00.00	TRANSFs de Conv. s da União para o Sist. Único de Saúde - SUS	59.211,04			
1.7.1.8.10.1.1.00.00.00	TRANSFs de Conv. s da União para o Sist. Único de Saúde - SUS - Princípe	59.211,04			
1.7.1.8.10.2.0.00.00.00	TRANSFs de Conv. s da União Dest. a Prog. s de Educ.	59.211,04			
1.7.1.8.10.2.1.00.00.00	TRANSFs de Conv. s da União Dest. a Prog. s de Educ. - Principal	59.211,04			
1.7.1.8.10.2.1.00.00.99	Outras Transferências de Convênios da União Destinadas a Program	59.211,04			
1.7.1.8.10.9.0.00.00.00	Outras TRANSFs de Conv. s da União	118.422,08			
1.7.1.8.10.9.1.00.00.00	Outras TRANSFs de Conv. s da União - Principal	118.422,08			
1.7.1.8.12.0.0.00.00.00	Transferências de Recursos do Fundo Nacional de Assistência Social - FNAS	712.022,00			



PREFEITURA MUNICIPAL DE OLIVEIRA DOS BREJINHOS

Praça João Nery de Santana, 197

Centro

OLIVEIRA DOS BREJINHOS - BA

CNPJ: 13.798.905/0001-09

Anexo I - Orçamento 2019
Resumo Geral da Receita

Valores expressos em R\$

Código	Especificação	Desdobramento	Espécie	Origem	Categoria Econômica
1.7.1.8.12.1.0.00.00.00	Transferências de Recursos do Fundo Nacional de Assistência Social - FNA	712.022,00			
1.7.1.8.12.1.0.01.00.00	Transf de Recursos-FNAS - Programas	116.400,00			
1.7.1.8.12.1.0.01.00.01	Programa Primeira Infância no SUAS - Criança Feliz	72.000,00			
1.7.1.8.12.1.0.01.00.02	BPC na Escola - Questionário a Ser Aplicado	2.400,00			
1.7.1.8.12.1.0.01.00.03	Ações Estrat. do Programa de Erradic. do Trabalho Infantil - AEPETI	42.000,00			
1.7.1.8.12.1.0.02.00.00	Transf. de Recursos-FNAS-Bloco da Proteção Social Especial de Média t	78.000,00			
1.7.1.8.12.1.0.02.00.01	Componente - Piso Fixo de Média Complexidade -PAEFI	78.000,00			
1.7.1.8.12.1.0.04.00.00	Transf. de Recursos-FNAS-Bloco da Proteção Social Básica	354.800,00			
1.7.1.8.12.1.0.04.00.01	Componente - Serv. de Convivência e Fortalecimento de Vínculos - S	198.000,00			
1.7.1.8.12.1.0.04.00.02	Componente - Piso Básico Variável III - Equipe Volante	54.000,00			
1.7.1.8.12.1.0.04.00.03	Componente - Piso Básico Fixo	102.800,00			
1.7.1.8.12.1.0.05.00.00	Transf. de Recursos-FNAS-Bloco da Gestão do SUAS	42.342,00			
1.7.1.8.12.1.0.05.00.01	Componente - Índice de Gestão Descentralizada do SUAS	42.342,00			
1.7.1.8.12.1.0.06.00.00	Transf. de Recursos-FNAS-Bloco da Gestão do Prog Bolsa Família e do I	120.480,00			
1.7.1.8.12.1.0.06.00.01	Índice de Gestão Descentralizada - IGDBF	120.480,00			
1.7.1.8.99.0.0.00.00.00	Outras TRANSFs da União	238.678,00			
1.7.1.8.99.1.0.00.00.00	Outras TRANSFs da União	238.678,00			
1.7.1.8.99.1.1.00.00.00	Outras TRANSFs da União - Principal	238.678,00			
1.7.1.8.99.1.1.01.00.00	Transf. Aux. Financ. p/ Fomento Export. FEX	38.678,00			
1.7.1.8.99.1.1.99.00.00	Demais TRANSFs da União	200.000,00			
1.7.2.0.00.0.0.00.00.00	TRANSFs dos Est.s e do Distrito Federal e de suas Entidades		7.526.384,00		
1.7.2.0.00.0.0.00.00.00	TRANSFs dos Est.s - Especifica E/M	7.526.384,00			
1.7.2.8.01.0.0.00.00.00	Partic. na Receita dos Est.s	5.624.750,00			
1.7.2.8.01.1.0.00.00.00	Cota-Parte do ICMS	5.180.500,00			
1.7.2.8.01.1.1.00.00.00	Cota-Parte do ICMS - Principal	5.180.500,00			
1.7.2.8.01.2.0.00.00.00	Cota-Parte do IPVA	320.000,00			
1.7.2.8.01.2.1.00.00.00	Cota-Parte do IPVA - Principal	320.000,00			
1.7.2.8.01.3.0.00.00.00	Cota-Parte do IPI - Munic.	62.500,00			
1.7.2.8.01.3.1.00.00.00	Cota-Parte do IPI - Munic. - Principal	62.500,00			
1.7.2.8.01.4.0.00.00.00	Cota-Parte da Contrib. de Intervenção no Domínio Econômico	48.950,00			
1.7.2.8.01.4.1.00.00.00	Cota-Parte da Contrib. de Intervenção no Domínio Econômico - Principal	48.950,00			
1.7.2.8.01.5.0.00.00.00	Outras Participações na Receita dos Est.s	12.800,00			
1.7.2.8.01.5.1.00.00.00	Outras Participações na Receita dos Est.s - Principal	12.800,00			
1.7.2.8.03.0.0.00.00.00	TRANSF de Rec. do Est. para Prog.s de Saúde - Repasse Fundo a Fundo	1.375.498,00			
1.7.2.8.03.1.0.00.00.00	TRANSF de Rec. do Est. para Prog.s de Saúde - Repasse Fundo a Fundo	1.375.498,00			
1.7.2.8.03.1.1.00.00.00	Transf.Rec.do Est. p/ Prog.s de Saúde-Rep Fundo a Fundo-Principal	1.375.498,00			
1.7.2.8.03.1.1.00.00.01	PSF - Normal - Prog. Saúde da Família - Incentivo	252.000,00			
1.7.2.8.03.1.1.00.00.02	Serv. de Atend. Móvel de Urgência - SAMU - Estado	263.500,00			



PREFEITURA MUNICIPAL DE OLIVEIRA DOS BREJINHOS

Praça João Nery de Santana, 197

Centro

OLIVEIRA DOS BREJINHOS - BA

CNPJ: 13.798.905/0001-09

Anexo I - Orçamento 2019
Resumo Geral da Receita

Valores expressos em R\$

Código	Especificação	Desdobramento	Espécie	Origem	Categoria Econômica
1.7.2.8.03.1.1.00.00.03	SIA - Normal	277.178,00			
1.7.2.8.03.1.1.00.00.04	Receita de HPP - Hospital de Pequeno Porte	468.000,00			
1.7.2.8.03.1.1.00.00.05	Serv. Hospitalares AIH/SUS - Estado	72.820,00			
1.7.2.8.03.1.1.00.00.99	Outras TRANSFs do Fundo Estadual de Saúde	42.000,00			
1.7.2.8.10.0.0.00.00.00	TRANSF de Conv.s dos Est.s e do Distrito Federal e de Suas Entidades	200.000,00			
1.7.2.8.10.1.0.00.00.00	TRANSFs de Conv. dos Est.s para o Sist. Único de Saúde - SUS	50.000,00			
1.7.2.8.10.1.1.00.00.00	TRANSFs de Conv. dos Est.s para o Sist. Único de Saúde - SUS - Principa	50.000,00			
1.7.2.8.10.2.0.00.00.00	TRANSFs de Conv. dos Est.s Dest. a Prog.s de Educ.	50.000,00			
1.7.2.8.10.2.1.00.00.00	TRANSFs de Conv. dos Est.s Dest. a Prog.s de Educ. - Principal	50.000,00			
1.7.2.8.10.9.0.00.00.00	Outras TRANSFs de Conv. dos Est.s	100.000,00			
1.7.2.8.10.9.1.00.00.00	Outras TRANSFs de Conv. dos Est.s - Principal	100.000,00			
1.7.2.8.99.0.0.00.00.00	Outras TRANSFs dos Est.s	326.136,00			
1.7.2.8.99.1.0.00.00.00	Outras TRANSFs dos Est.s	326.136,00			
1.7.2.8.99.1.1.00.00.00	Outras TRANSFs dos Est.s - Principal	326.136,00			
1.7.2.8.99.1.1.34.00.00	TRANSF de Rec. do Fundo estadual de Assist. Social - FEAS	86.200,00			
1.7.2.8.99.1.1.34.00.01	Piso Básico Fixo - PAIF/CRAS	18.900,00			
1.7.2.8.99.1.1.34.00.02	Piso Básico Variável - SCFV	18.500,00			
1.7.2.8.99.1.1.34.00.03	Piso Fixo de Média Complexidade - PAEFI/CREAS	43.200,00			
1.7.2.8.99.1.1.34.00.04	Benefícios Eventuais - BE	5.600,00			
1.7.2.8.99.1.1.99.00.00	Demais/Outras TRANSFs dos Est.s	239.936,00			
1.7.2.8.99.1.1.99.00.01	FCBA - Fundo de Cultura do Est. da Bahia	23.486,00			
1.7.2.8.99.1.1.99.00.02	Cota-parte do Fundo Investimento Econômico e Social - FIES	3.000,00			
1.7.2.8.99.1.1.99.00.03	Prog. de Transporte Escolar Repasse Estado-PETE	193.450,00			
1.7.2.8.99.1.1.99.00.99	Demais/Outras TRANSFs dos Est.s	20.000,00			
1.7.5.0.00.0.0.00.00.00	TRANSFs de Outras Instituições Públicas		12.280.700,00		
1.7.5.8.00.0.0.00.00.00	TRANSFs de Outras Instituições Públicas - Especifica E/M	12.280.700,00			
1.7.5.8.01.0.0.00.00.00	Transf.Rec.do FMDE.Básica Valoriz.Profis.da Educ-FUNDEB	12.280.700,00			
1.7.5.8.01.1.0.00.00.00	Transf.Rec.do FMDE.Básica Valoriz.Profis.da Educ-FUNDEB	12.280.700,00			
1.7.5.8.01.1.1.00.00.00	Transf.Rec.do FMDE.Básica Valoriz.Profis.da Educ-FUNDEB-Principal	12.280.700,00			
1.9.0.0.00.0.0.00.00.00	Outras Receitas Correntes			61.014,92	
1.9.1.0.00.0.0.00.00.00	Multas Administrativas, Contratuais e Judiciais		11.307,92		
1.9.1.0.01.0.0.00.00.00	Multas Previstas em Legislação Específica	1.535,12			
1.9.1.0.01.1.0.00.00.00	Multas Previstas em Legislação Específica	1.535,12			
1.9.1.0.01.1.1.00.00.00	Multas Previstas em Legislação Específica - Principal	1.535,12			
1.9.1.0.01.1.1.50.00.00	Multas Previstas em Legislação Específica - Principal - SAAE	1.535,12			
1.9.1.0.07.0.0.00.00.00	Multas Aplicadas pelos Tribunais de Contas	9.772,80			
1.9.1.0.07.1.0.00.00.00	Multas Aplicadas pelos Tribunais de Contas	9.772,80			
1.9.1.0.07.1.1.00.00.00	Multas Aplicadas pelos Tribunais de Contas - Principal	9.772,80			



PREFEITURA MUNICIPAL DE OLIVEIRA DOS BREJINHOS

Praça João Nery de Santana, 197

Centro

OLIVEIRA DOS BREJINHOS - BA

CNPJ: 13.798.905/0001-09

Anexo I - Orçamento 2019
Resumo Geral da Receita

Valores expressos em R\$

Código	Especificação	Desdobramento	Espécie	Origem	Categoria Econômica
1.9.2.0.00.0.0.00.00.00	Indenizações, Restituições e Ressarcimentos		14.207,00		
1.9.2.1.00.0.0.00.00.00	Indenizações	3.207,00			
1.9.2.1.99.0.0.00.00.00	Agreça Rec.Receb/ressarc.por danos ao patr púb, ñ classif nos itens ant	3.207,00			
1.9.2.1.99.1.0.00.00.00	Outras Indenizações	3.207,00			
1.9.2.1.99.1.1.00.00.00	Outras Indenizações - Principal	3.207,00			
1.9.2.1.99.1.1.01.00.00	Outras Indenizações - PM	2.145,00			
1.9.2.1.99.1.1.50.00.00	Outras Indenizações - SAAE	1.062,00			
1.9.2.2.00.0.0.00.00.00	Restituições	11.000,00			
1.9.2.2.99.0.0.00.00.00	Outras Restituições	11.000,00			
1.9.2.2.99.1.0.00.00.00	Outras Restituições	11.000,00			
1.9.2.2.99.1.1.00.00.00	Outras Restituições - Principal	11.000,00			
1.9.2.2.99.1.1.01.00.00	Outras Restituições - PM	10.000,00			
1.9.2.2.99.1.1.50.00.00	Outras Restituições - SAAE	1.000,00			
1.9.9.0.00.0.0.00.00.00	Demais Receitas Correntes		35.500,00		
1.9.9.0.99.0.0.00.00.00	Outras Receitas	35.500,00			
1.9.9.0.99.1.0.00.00.00	Outras Receitas - Primárias	35.500,00			
1.9.9.0.99.1.1.00.00.00	Outras Receitas - Primárias - Principal	32.000,00			
1.9.9.0.99.1.1.01.00.00	Outras Receitas - PM	32.000,00			
1.9.9.0.99.1.2.00.00.00	Outras Receitas - Primárias - Multas e Juros	1.000,00			
1.9.9.0.99.1.2.01.00.00	Outras Receitas - Primárias - Multas e Juros-PM	1.000,00			
1.9.9.0.99.1.3.00.00.00	Outras Receitas - Primárias - Dívida Ativa	1.500,00			
1.9.9.0.99.1.3.01.00.00	Outras Receitas - Primárias - Dívida Ativa Não Tributária_PM	1.500,00			
1.9.9.0.99.1.4.00.00.00	Outras Receitas - Primárias - Dívida Ativa - Multas e Juros	1.000,00			
1.9.9.0.99.1.4.01.00.00	Outras Receitas - Primárias - Dívida Ativa-Multas e Juros-Não Tributária	1.000,00			
2.0.0.0.00.0.0.00.00.00	Receitas de Capital				6.538.100,00
2.2.0.0.00.0.0.00.00.00	Alienação de Bens			150.000,00	
2.2.1.0.00.0.0.00.00.00	Alienação de Bens Móveis		50.000,00		
2.2.1.3.00.0.0.00.00.00	Alienação de Bens Móveis e Semoventes	50.000,00			
2.2.1.3.00.1.0.00.00.00	Alienação de Bens Móveis e Semoventes - Principal	50.000,00			
2.2.1.3.00.1.1.00.00.00	Alien. de Bens Móveis e Semoventes-Principal-PM	50.000,00			
2.2.2.0.00.0.0.00.00.00	Alienação de Bens Imóv.		100.000,00		
2.2.2.0.00.1.0.00.00.00	Alienação de Bens Imóv. - Principal	100.000,00			
2.2.2.0.00.1.1.00.00.00	Alienação de Bens Imóv. - Principal	100.000,00			
2.4.0.0.00.0.0.00.00.00	TRANSFs de Capital			6.388.100,00	
2.4.1.0.00.0.0.00.00.00	TRANSFs da União e de suas Entidades		5.508.100,00		
2.4.1.8.00.0.0.00.00.00	TRANSFs da União	5.508.100,00			
2.4.1.8.04.0.0.00.00.00	Transf de Rec do Sistema Único de Saúde - SUS - Bloco Investim na Rede de	1.450.000,00			



PREFEITURA MUNICIPAL DE OLIVEIRA DOS BREJINHOS

Praça João Nery de Santana, 197

Centro

OLIVEIRA DOS BREJINHOS - BA

CNPJ: 13.798.905/0001-09

Anexo I - Orçamento 2019
Resumo Geral da Receita

Valores expressos em R\$

Código	Especificação	Desdobramento	Espécie	Origem	Categoria Econômica
2.4.1.8.04.1.0.00.00.00	Transferências de Recursos do Sistema Único de Saúde - SUS destinados	950.000,00			
2.4.1.8.04.1.1.00.00.01	Estruturação da Rede Serv. Atenção Básica de Saúde	850.000,00			
2.4.1.8.04.1.1.00.00.02	Estruturação da Atenção à Saúde Bucal	100.000,00			
2.4.1.8.04.2.0.00.00.00	Transferências de Recursos do Sistema Único de Saúde - SUS destinados	500.000,00			
2.4.1.8.04.2.1.00.00.01	Estruturação de Unidades de Atenção Especializada em Saúde	500.000,00			
2.4.1.8.05.0.0.00.00.00	TRANSFs de Rec. Destinados a Prog.s de Educ.	458.100,00			
2.4.1.8.05.1.0.00.00.00	TRANSFs de Rec. Destinados a Prog.s de Educ.	458.100,00			
2.4.1.8.05.1.1.00.00.00	TRANSFs de Rec. Destinados a Prog.s de Educ. - Principal	458.100,00			
2.4.1.8.05.1.1.00.00.99	Outras Transferências de Recursos Destinados a Programas de Ed.	458.100,00			
2.4.1.8.10.0.0.00.00.00	TRANSF de Conv.s da União e de suas Entidades	3.550.000,00			
2.4.1.8.10.1.0.00.00.00	TRANSFs de Conv. da União para o Sist. Único de Saúde - SUS	250.000,00			
2.4.1.8.10.1.1.00.00.00	TRANSFs de Conv. da União para o Sist. Único de Saúde - SUS - Principal	250.000,00			
2.4.1.8.10.2.0.00.00.00	TRANSFs de Conv. da União Dest. a Prog.s de Educ.	200.000,00			
2.4.1.8.10.2.1.00.00.00	TRANSFs de Conv. da União Dest. a Prog.s de Educ. - Principal	200.000,00			
2.4.1.8.10.7.0.00.00.00	TRANSFs de Conv.s da União Dest. a Prog.s de Infra-Estrutura em Transp.	1.350.000,00			
2.4.1.8.10.7.1.00.00.00	TRANSFs de Conv.s da União Dest. a Prog.s de Infra-Estrutura em Transp.	1.350.000,00			
2.4.1.8.10.7.1.00.00.01	Transf. de Convênios destinados a Pavimentação de Vias	1.350.000,00			
2.4.1.8.10.9.0.00.00.00	Outras TRANSFs de Conv.s da União	1.750.000,00			
2.4.1.8.10.9.1.00.00.00	Outras TRANSFs de Conv.s da União - Principal	1.750.000,00			
2.4.1.8.10.9.1.00.00.01	Transf. de Convênio da Sudene - Infraestrutura para a Captação de	1.200.000,00			
2.4.1.8.10.9.1.00.00.02	Transf. de Convênios destinados a Aquisição de Equipamentos	100.000,00			
2.4.1.8.10.9.1.00.00.03	Transf. de Convênios destinados a Construção do Centro Cultural	200.000,00			
2.4.1.8.10.9.1.00.00.04	Transf. de Convênios destinados a Infraestrutura Esportiva	250.000,00			
2.4.1.8.99.0.0.00.00.00	Outras TRANSFs da União	50.000,00			
2.4.1.8.99.1.0.00.00.00	Outras TRANSFs da União	50.000,00			
2.4.1.8.99.1.1.00.00.00	Outras TRANSFs da União - Principal	50.000,00			
2.4.2.0.00.0.0.00.00.00	TRANSFs dos Est.s e do Distrito Federal e de suas Entidades		880.000,00		
2.4.2.8.00.0.0.00.00.00	TRANSFs dos Est.s, Distrito Federal, e de suas Entidades	880.000,00			
2.4.2.8.10.0.0.00.00.00	TRANSFs de Conv.s dos Est.s e do Distrito Federal e de suas Entidades	880.000,00			
2.4.2.8.10.1.0.00.00.00	TRANSFs de Conv.s dos Est.s para o Sist. Único de Saúde - SUS	100.000,00			
2.4.2.8.10.1.1.00.00.00	TRANSFs de Conv.s dos Est.s para o Sist. Único de Saúde - SUS - Princip	100.000,00			
2.4.2.8.10.2.0.00.00.00	TRANSFs de Conv.s dos Est.s Dest. a Prog.s de Educ.	180.000,00			
2.4.2.8.10.2.1.00.00.00	TRANSFs de Conv.s dos Est.s Dest. a Prog.s de Educ. - Principal	180.000,00			
2.4.2.8.10.9.0.00.00.00	Outras TRANSFs de Conv. dos Est.s	600.000,00			
2.4.2.8.10.9.1.00.00.00	Outras TRANSFs de Conv. dos Est.s - Principal	600.000,00			
2.4.2.8.10.9.1.00.00.01	Convênio CONDER - Pavimentação	500.000,00			
2.4.2.8.10.9.1.00.00.02	Transf. de Convênios destinados a Aquisição de Equipamentos	50.000,00			
2.4.2.8.10.9.1.00.00.03	Transf. de Convênios destinados a Obras Públicas	50.000,00			



PREFEITURA MUNICIPAL DE OLIVEIRA DOS BREJINHOS

Praça João Nery de Santana, 197

Centro

OLIVEIRA DOS BREJINHOS - BA

CNPJ: 13.798.905/0001-09

Anexo I - Orçamento 2019
Resumo Geral da Receita

Valores expressos em R\$

Código	Especificação	Desdobramento	Espécie	Origem	Categoria Econômica
7.0.0.0.00.0.0.00.00.00	Receita Corrente Intra-Orçamentária				51.600,00
7.6.0.0.00.0.0.00.00.00	Receitas de Serviços - Intra Orçamentária			50.600,00	
7.6.9.0.99.1.1.50.01.00	Serv. de Fornecimento de Água-SAAE	45.600,00			
7.6.9.0.99.1.3.00.00.00	Receita da Dívida Ativa Não Tributária-SAAE	5.000,00			
7.9.0.0.00.0.0.00.00.00	Outras Receitas Correntes - Intra Orçamentária			1.000,00	
7.9.9.0.99.1.2.50.99.00	Multas e Juros de Mora - SAAE	1.000,00			
9.0.0.0.00.0.0.00.00.00	Dedução da Receita				-5.186.264,00
9.7.0.0.00.0.0.00.00.00	Dedução da Receita de TRANSFs Correntes			-5.186.264,00	
9.7.1.0.00.0.0.00.00.00	Dedução da Receita de TRANSFs Correntes da União		-4.113.664,00		
9.7.1.8.00.0.0.00.00.00	Dedução da Rec resultante das Transf. da União	-4.113.664,00			
9.7.1.8.01.0.0.00.00.00	Dedução da Rec p/Formação FUNDEB- Transf. União	-4.104.100,00			
9.7.1.8.01.2.1.00.00.00	Dedução da Rec. p/ Formação FUNDEB - FPM	-4.100.000,00			
9.7.1.8.01.5.1.00.00.00	Dedução da Rec p/Formação FUNDEB- ITR	-4.100,00			
9.7.1.8.06.0.0.00.00.00	Dedução da Receita P/ Formação do FUNDEB -Tr Financ ICMS - Deson	-9.564,00			
9.7.1.8.06.1.1.00.00.00	Dedução da Rec p/Formação FUNDEB- ICMS DESON	-9.564,00			
9.7.2.0.00.0.0.00.00.00	Dedução da Receita de TRANSFs Correntes do Est.		-1.072.600,00		
9.7.2.8.00.0.0.00.00.00	Dedução da Rec resultante das Transf. do Est.	-1.072.600,00			
9.7.2.8.01.0.0.00.00.00	Dedução da Rec p/Formação FUNDEB- Transf. do Est.	-1.072.600,00			
9.7.2.8.01.1.1.00.00.00	Dedução da Rec p/Formação FUNDEB- ICMS	-996.100,00			
9.7.2.8.01.2.1.00.00.00	Dedução da Rec p/Formação FUNDEB- IPVA	-64.000,00			
9.7.2.8.01.3.1.00.00.00	Dedução da Rec p/Formação FUNDEB- IPI EXPORT.	-12.500,00			
Total:					61.159.815,01



PREFEITURA MUNICIPAL DE OLIVEIRA DOS BREJINHOS

Praça João Nery de Santana, 197
Centro
OLIVEIRA DOS BREJINHOS - BA
C.N.P.J.: 13.798.905/0001-09Anexo II, da Lei Nº 4.320/64 - Orçamento 2019
Demonstrativo da Receita Segundo sua Natureza e Fonte de Recurso

Valores expressos em R\$ (1,00)

Código	Descrição	Fonte	Optativo	SubAlinea	Alinea	Rubrica	Espécie	Origem	Categoria
1.0.0.0.00.0.0.00.00	Receitas Correntes								59.756.379,01
1.1.0.0.00.0.0.00.00	Imp.s, Taxas e Contribuições de Melhoria							2.802.690,00	
1.1.1.0.00.0.0.00.00	Impostos						2.372.500,00		
1.1.1.3.00.0.0.00.00	Imp.s S/ a Renda e Proventos de Qualquer Natureza					993.000,00			
1.1.1.3.03.0.0.00.00	Imp. S/ a Renda - Retido na Fonte				993.000,00				
1.1.1.3.03.1.0.00.00	Imp. S/ a Renda - Retido na Fonte - Trabalho			900.000,00					
1.1.1.3.03.1.1.00.00	IRRF - Trabalho - Principal - Prefeitura								
1.1.1.3.03.1.1.00.00	Recursos Ordinários	0100							
1.1.1.3.03.1.1.00.00	Rec. Imp. Transf.Imp.- Saúde - 15%	6102							
1.1.1.3.03.1.1.00.00	Rec.Imp.Transf.Imp. - Educação - 25%	7101							
1.1.1.3.03.1.1.00.00	IRRF - Trabalho - Principal - FMS								
1.1.1.3.03.1.1.00.00	Recursos Ordinários	0100							
1.1.1.3.03.1.1.00.00	Rec. Imp. Transf.Imp.- Saúde - 15%	6102							
1.1.1.3.03.1.1.00.00	Rec.Imp.Transf.Imp. - Educação - 25%	7101							
1.1.1.3.03.1.1.00.00	IRRF - Trabalho - Principal - FMAS								
1.1.1.3.03.1.1.00.00	Recursos Ordinários	0100							
1.1.1.3.03.1.1.00.00	Rec. Imp. Transf.Imp.- Saúde - 15%	6102							
1.1.1.3.03.1.1.00.00	Rec.Imp.Transf.Imp. - Educação - 25%	7101							
1.1.1.3.03.1.1.00.00	IRRF - Trabalho - Principal - FMMA								
1.1.1.3.03.1.1.00.00	Recursos Ordinários	0100							
1.1.1.3.03.1.1.00.00	Rec. Imp. Transf.Imp.- Saúde - 15%	6102							
1.1.1.3.03.1.1.00.00	Rec.Imp.Transf.Imp. - Educação - 25%	7101							
1.1.1.3.03.4.0.00.00	Imp. S/ a Renda - Retido na Fonte - Outros			93.000,00					
1.1.1.3.03.4.1.00.00	Imp. S/ a Renda - Retido na Fonte - Outros		93.000,00						
1.1.1.3.03.4.1.00.00	IRRF - Outros rendimentos - Prefeitura								
1.1.1.3.03.4.1.00.00	Recursos Ordinários	0100							
1.1.1.3.03.4.1.00.00	Rec. Imp. Transf.Imp.- Saúde - 15%	6102							
1.1.1.3.03.4.1.00.00	Rec.Imp.Transf.Imp. - Educação - 25%	7101							



PREFEITURA MUNICIPAL DE OLIVEIRA DOS BREJINHOS

Praça João Nery de Santana, 197
Centro
OLIVEIRA DOS BREJINHOS - BA
C.N.P.J.: 13.798.905/0001-09

Anexo II, da Lei Nº 4.320/64 - Orçamento 2019
Demonstrativo da Receita Segundo sua Natureza e Fonte de Recurso

Valores expressos em R\$ (1,00)

Código	Descrição	Fonte	Optativo	SubAlinea	Alinea	Rubrica	Espécie	Origem	Categoria
1.1.1.3.03.4.1.00.00	IRRF - Outros rendimentos - FMS								
1.1.1.3.03.4.1.00.00.	Recursos Ordinários	0100							
1.1.1.3.03.4.1.00.00.	Rec. Imp. Transf.Imp.- Saúde - 15%	6102							
1.1.1.3.03.4.1.00.00.	Rec.Imp.Transf.Imp. - Educação - 25%	7101							
1.1.1.3.03.4.1.00.00	IRRF - Outros rendimentos - FMAS								
1.1.1.3.03.4.1.00.00.	Recursos Ordinários	0100							
1.1.1.3.03.4.1.00.00.	Rec. Imp. Transf.Imp.- Saúde - 15%	6102							
1.1.1.3.03.4.1.00.00.	Rec.Imp.Transf.Imp. - Educação - 25%	7101							
1.1.1.3.03.4.1.00.00	IRRF - Outros Rendimentos - FMMA								
1.1.1.3.03.4.1.00.00.	Recursos Ordinários	0100							
1.1.1.3.03.4.1.00.00.	Rec. Imp. Transf.Imp.- Saúde - 15%	6102							
1.1.1.3.03.4.1.00.00.	Rec.Imp.Transf.Imp. - Educação - 25%	7101							
1.1.1.8.00.0.0.00.00	Imp.s Especificos de Est.s/DF Munic.						1.379.500,00		
1.1.1.8.01.0.0.00.00	Imp.s S/ o Patrimônio para Est.s/DF/Munic.					325.500,00			
1.1.1.8.01.1.0.00.00	Imp. S/ a Prop. Predial e Territ. Urb.-IPTU			203.500,00					
1.1.1.8.01.1.1.00.00	Imp. S/ a Prop. Predial e Territ. Urb.-IPTU -		80.000,00						
1.1.1.8.01.1.1.00.00.	Recursos Ordinários	0100							
1.1.1.8.01.1.1.00.00.	Rec. Imp. Transf.Imp.- Saúde - 15%	6102							
1.1.1.8.01.1.1.00.00.	Rec.Imp.Transf.Imp. - Educação - 25%	7101							
1.1.1.8.01.1.2.00.00	Imp. S/ a Prop. Predial e Territ. Urb.-IPTU - Multa		2.000,00						
1.1.1.8.01.1.2.00.00.	Recursos Ordinários	0100							
1.1.1.8.01.1.2.00.00.	Rec. Imp. Transf.Imp.- Saúde - 15%	6102							
1.1.1.8.01.1.2.00.00.	Rec.Imp.Transf.Imp. - Educação - 25%	7101							
1.1.1.8.01.1.3.00.00	Imp. S/ a Prop. Predial e Territ. Urb.-IPTU - Dívid:		120.000,00						
1.1.1.8.01.1.3.00.00.	Recursos Ordinários	0100							
1.1.1.8.01.1.3.00.00.	Rec. Imp. Transf.Imp.- Saúde - 15%	6102							
1.1.1.8.01.1.3.00.00.	Rec.Imp.Transf.Imp. - Educação - 25%	7101							
1.1.1.8.01.1.4.00.00	Imp. S/ a Prop. Predial e Territ. Urb.-IPTU - Dívid:		1.500,00						



PREFEITURA MUNICIPAL DE OLIVEIRA DOS BREJINHOS

Praça João Nery de Santana, 197
Centro
OLIVEIRA DOS BREJINHOS - BA
C.N.P.J.: 13.798.905/0001-09

Anexo II, da Lei Nº 4.320/64 - Orçamento 2019
Demonstrativo da Receita Segundo sua Natureza e Fonte de Recurso

Valores expressos em R\$ (1,00)

Código	Descrição	Fonte	Optativo	SubAlinea	Alinea	Rubrica	Espécie	Origem	Categoria
1.1.1.8.01.1.4.00.00.	Recursos Ordinários	0100							
1.1.1.8.01.1.4.00.00.	Rec. Imp. Transf.Imp.- Saúde - 15%	6102							
1.1.1.8.01.1.4.00.00.	Rec.Imp.Transf.Imp. - Educação - 25%	7101							
1.1.1.8.01.4.0.00.00	Imp. S/ Transm. Inter Vivos de Bens Imóv. e de			122.000,00					
1.1.1.8.01.4.1.00.00	ITBI - Principal		100.000,00						
1.1.1.8.01.4.1.00.00.	Recursos Ordinários	0100							
1.1.1.8.01.4.1.00.00.	Rec. Imp. Transf.Imp.- Saúde - 15%	6102							
1.1.1.8.01.4.1.00.00.	Rec.Imp.Transf.Imp. - Educação - 25%	7101							
1.1.1.8.01.4.2.00.00	ITBI - Multas e Juros		1.000,00						
1.1.1.8.01.4.2.00.00.	Recursos Ordinários	0100							
1.1.1.8.01.4.2.00.00.	Rec. Imp. Transf.Imp.- Saúde - 15%	6102							
1.1.1.8.01.4.2.00.00.	Rec.Imp.Transf.Imp. - Educação - 25%	7101							
1.1.1.8.01.4.3.00.00	ITBI - Dívida Ativa		20.000,00						
1.1.1.8.01.4.3.00.00.	Recursos Ordinários	0100							
1.1.1.8.01.4.3.00.00.	Rec. Imp. Transf.Imp.- Saúde - 15%	6102							
1.1.1.8.01.4.3.00.00.	Rec.Imp.Transf.Imp. - Educação - 25%	7101							
1.1.1.8.01.4.4.00.00	ITBI - Dívida Ativa - Multas e Juros		1.000,00						
1.1.1.8.01.4.4.00.00.	Recursos Ordinários	0100							
1.1.1.8.01.4.4.00.00.	Rec. Imp. Transf.Imp.- Saúde - 15%	6102							
1.1.1.8.01.4.4.00.00.	Rec.Imp.Transf.Imp. - Educação - 25%	7101							
1.1.1.8.02.0.0.00.00	Imp.s S/ a Produção, circulação de Mercadorias e				1.054.000,00				
1.1.1.8.02.3.0.00.00	Imp. S/ Serv.s de Qualquer Natureza			1.054.000,00					
1.1.1.8.02.3.1.00.00	Imp. S/ Serv.s de Qualquer Natureza - Principal		1.040.000,00						
1.1.1.8.02.3.1.01.00	ISS - Principal - Prefeitura								
1.1.1.8.02.3.1.01.00.	Recursos Ordinários	0100							
1.1.1.8.02.3.1.01.00.	Rec. Imp. Transf.Imp.- Saúde - 15%	6102							
1.1.1.8.02.3.1.01.00.	Rec.Imp.Transf.Imp. - Educação - 25%	7101							
1.1.1.8.02.3.1.01.00	ISS - Principal - FMS								



PREFEITURA MUNICIPAL DE OLIVEIRA DOS BREJINHOS

Praça João Nery de Santana, 197
Centro
OLIVEIRA DOS BREJINHOS - BA
C.N.P.J.: 13.798.905/0001-09Anexo II, da Lei Nº 4.320/64 - Orçamento 2019
Demonstrativo da Receita Segundo sua Natureza e Fonte de Recurso

Valores expressos em R\$ (1,00)

Código	Descrição	Fonte	Optativo	SubAlínea	Alínea	Rubrica	Espécie	Origem	Categoria
1.1.1.8.02.3.1.01.00.	Recursos Ordinários	0100							
1.1.1.8.02.3.1.01.00.	Rec. Imp. Transf.Imp.- Saúde - 15%	6102							
1.1.1.8.02.3.1.01.00.	Rec.Imp.Transf.Imp. - Educação - 25%	7101							
1.1.1.8.02.3.1.01.00	ISS - Principal - FMAS								
1.1.1.8.02.3.1.01.00.	Recursos Ordinários	0100							
1.1.1.8.02.3.1.01.00.	Rec. Imp. Transf.Imp.- Saúde - 15%	6102							
1.1.1.8.02.3.1.01.00.	Rec.Imp.Transf.Imp. - Educação - 25%	7101							
1.1.1.8.02.3.1.01.00	ISS - Principal - FMMA								
1.1.1.8.02.3.1.01.00.	Recursos Ordinários	0100							
1.1.1.8.02.3.1.01.00.	Rec. Imp. Transf.Imp.- Saúde - 15%	6102							
1.1.1.8.02.3.1.01.00.	Rec.Imp.Transf.Imp. - Educação - 25%	7101							
1.1.1.8.02.3.1.01.00	ISS - Principal - SIMPLES NACIONAL								
1.1.1.8.02.3.1.01.00.	Recursos Ordinários	0100							
1.1.1.8.02.3.1.01.00.	Rec. Imp. Transf.Imp.- Saúde - 15%	6102							
1.1.1.8.02.3.1.01.00.	Rec.Imp.Transf.Imp. - Educação - 25%	7101							
1.1.1.8.02.3.2.00.00	Imp. S/ Serv.s de Qualquer Natureza - Multas e		3.000,00						
1.1.1.8.02.3.2.00.00.	Recursos Ordinários	0100							
1.1.1.8.02.3.2.00.00.	Rec. Imp. Transf.Imp.- Saúde - 15%	6102							
1.1.1.8.02.3.2.00.00.	Rec.Imp.Transf.Imp. - Educação - 25%	7101							
1.1.1.8.02.3.3.00.00	Imp. S/ Serv.s de Qualquer Natureza - Dívida		10.000,00						
1.1.1.8.02.3.3.00.00.	Recursos Ordinários	0100							
1.1.1.8.02.3.3.00.00.	Rec. Imp. Transf.Imp.- Saúde - 15%	6102							
1.1.1.8.02.3.3.00.00.	Rec.Imp.Transf.Imp. - Educação - 25%	7101							
1.1.1.8.02.3.4.00.00	Imp. S/ Serv.s de Qualquer Natureza - Dívida		1.000,00						
1.1.1.8.02.3.4.00.00.	Recursos Ordinários	0100							
1.1.1.8.02.3.4.00.00.	Rec. Imp. Transf.Imp.- Saúde - 15%	6102							
1.1.1.8.02.3.4.00.00.	Rec.Imp.Transf.Imp. - Educação - 25%	7101							
1.1.2.0.00.0.0.00.00	Taxas						430.190,00		
1.1.2.1.00.0.0.00.00	Taxas pelo Exercício do Poder de Polícia					76.940,00			

Página 4 de 25



PREFEITURA MUNICIPAL DE OLIVEIRA DOS BREJINHOS

Praça João Nery de Santana, 197
Centro
OLIVEIRA DOS BREJINHOS - BA
C.N.P.J.: 13.798.905/0001-09

Anexo II, da Lei Nº 4.320/64 - Orçamento 2019
Demonstrativo da Receita Segundo sua Natureza e Fonte de Recurso

Valores expressos em R\$ (1,00)

Código	Descrição	Fonte	Optativo	SubAlínea	Alínea	Rubrica	Espécie	Origem	Categoria
1.1.2.1.04.0.0.00.00	Taxa de Controle e Fiscaliz. Ambiental				76.940,00				
1.1.2.1.04.1.0.00.00	Taxa de Controle e Fiscaliz. Ambiental			76.940,00					
1.1.2.1.04.1.1.00.00	Taxa de Controle e Fiscaliz. Ambiental - Principal		75.000,00						
1.1.2.1.04.1.1.00.00	Recursos Ordinários	0100							
1.1.2.1.04.1.2.00.00	Taxa de Controle e Fiscaliz. Ambiental - Multas e		420,00						
1.1.2.1.04.1.2.00.00	Recursos Ordinários	0100							
1.1.2.1.04.1.3.00.00	Taxa de Controle e Fiscaliz. Ambiental - Dívida		1.000,00						
1.1.2.1.04.1.3.00.00	Recursos Ordinários	0100							
1.1.2.1.04.1.4.00.00	Taxa de Controle e Fiscaliz. Ambiental - Dívida		520,00						
1.1.2.1.04.1.4.00.00	Recursos Ordinários	0100							
1.1.2.2.00.0.0.00.00	Taxas pela Prestação de Serv.s					21.000,00			
1.1.2.2.01.0.0.00.00	Taxas pela Prestação de Serv.s				21.000,00				
1.1.2.2.01.1.0.00.00	Taxas pela Prestação de Serv.s			21.000,00					
1.1.2.2.01.1.1.00.00	Taxas pela Prestação de Serv.s - Principal		21.000,00						
1.1.2.2.01.1.1.28.00	Taxa de Cemitério		3.000,00						
1.1.2.2.01.1.1.28.00	Recursos Ordinários	0100							
1.1.2.2.01.1.1.90.00	Taxa de Limpeza Pública		3.000,00						
1.1.2.2.01.1.1.90.00	Recursos Ordinários	0100							
1.1.2.2.01.1.1.99.00	Outras Taxas pela Prestação de Serv.s		15.000,00						
1.1.2.2.01.1.1.99.00	Recursos Ordinários	0100							
1.1.2.8.00.0.0.00.00	Taxas - Específicas de Estados, DF e Municípios					332.250,00			
1.1.2.8.01.0.0.00.00	Taxas de Inspeção, Controle e Fiscalização				332.250,00				
1.1.2.8.01.1.0.00.00	Taxa de Fiscalização de Vigilância Sanitária			7.600,00					
1.1.2.8.01.1.1.00.00	Taxa de Fiscalização de Vigilância Sanitária -		5.600,00						
1.1.2.8.01.1.1.00.00	Recursos Ordinários	0100							
1.1.2.8.01.1.2.00.00	Taxa de Fiscalização de Vigilância Sanitária -		500,00						
1.1.2.8.01.1.2.00.00	Recursos Ordinários	0100							



PREFEITURA MUNICIPAL DE OLIVEIRA DOS BREJINHOS

Praça João Nery de Santana, 197
Centro
OLIVEIRA DOS BREJINHOS - BA
C.N.P.J.: 13.798.905/0001-09

Anexo II, da Lei Nº 4.320/64 - Orçamento 2019
Demonstrativo da Receita Segundo sua Natureza e Fonte de Recurso

Valores expressos em R\$ (1,00)

Código	Descrição	Fonte	Optativo	SubAlínea	Alínea	Rubrica	Espécie	Origem	Categoria
1.1.2.8.01.1.3.00.00	Taxa de Fiscalização de Vigilância Sanitária -		1.000,00						
1.1.2.8.01.1.3.00.00.	Recursos Ordinários	0100							
1.1.2.8.01.1.4.00.00	Taxa de Fiscalização de Vigilância Sanitária -		500,00						
1.1.2.8.01.1.4.00.00.	Recursos Ordinários	0100							
1.1.2.8.01.9.0.00.00	Taxas de Inspeção, Controle e Fiscalização -			324.650,00					
1.1.2.8.01.9.1.00.00	Taxas de Inspeção, Controle e Fiscalização -		318.650,00						
1.1.2.8.01.9.1.00.00.	Taxa de Fiscaliz. e Funcionamento - TFF								
1.1.2.8.01.9.1.00.00.	Recursos Ordinários	0100							
1.1.2.8.01.9.1.00.00.	Taxa de Licença p/ Localização - TLL								
1.1.2.8.01.9.1.00.00.	Recursos Ordinários	0100							
1.1.2.8.01.9.1.00.00.	Taxa de Licença para Execução de Obras -								
1.1.2.8.01.9.1.00.00.	Recursos Ordinários	0100							
1.1.2.8.01.9.1.00.00.	Taxa de Utilização de Área de Domínio								
1.1.2.8.01.9.1.00.00.	Recursos Ordinários	0100							
1.1.2.8.01.9.1.00.00.	Outras Taxas de Inspeção, Controle e								
1.1.2.8.01.9.1.00.00.	Recursos Ordinários	0100							
1.1.2.8.01.9.2.00.00	Taxas de Inspeção, Controle e Fiscalização -		2.000,00						
1.1.2.8.01.9.2.00.00.	Taxa de Fiscalização e Funcionamento - TFF								
1.1.2.8.01.9.2.00.00.	Recursos Ordinários	0100							
1.1.2.8.01.9.3.00.00	Taxas de Inspeção, Controle e Fiscalização -		3.000,00						
1.1.2.8.01.9.3.00.00.	Taxa de Fiscalização e Funcionamento - TFF								
1.1.2.8.01.9.3.00.00.	Recursos Ordinários	0100							
1.1.2.8.01.9.4.00.00	Taxas de Inspeção, Controle e Fiscalização -		1.000,00						
1.1.2.8.01.9.4.00.00.	Taxa de Fiscalização e Funcionamento - TFF								
1.1.2.8.01.9.4.00.00.	Recursos Ordinários	0100							
1.2.0.0.00.0.0.00.00	Contribuições							485.000,00	
1.2.4.0.00.0.0.00.00	Contrib. para o Custeio do Serv. de Ilumin. Pública						485.000,00		
1.2.4.0.00.1.0.00.00	Contrib. para o Custeio do Serv. de Ilumin. Pública			485.000,00					

Página 6 de 25



PREFEITURA MUNICIPAL DE OLIVEIRA DOS BREJINHOS

Praça João Nery de Santana, 197
Centro
OLIVEIRA DOS BREJINHOS - BA
C.N.P.J.: 13.798.905/0001-09Anexo II, da Lei Nº 4.320/64 - Orçamento 2019
Demonstrativo da Receita Segundo sua Natureza e Fonte de Recurso

Valores expressos em R\$ (1,00)

Código	Descrição	Fonte	Optativo	SubAlinea	Alinea	Rubrica	Espécie	Origem	Categoria
1.2.4.0.00.1.1.00.00	Contrib. para o Custeio do Serv. de Ilumin.		485.000,00						
1.2.4.0.00.1.1.00.00.	Recursos Ordinários	0100							
1.3.0.0.00.0.0.00.00	Receita Patrimonial							906.641,05	
1.3.2.0.00.0.0.00.00	Valores Mobiliários						893.669,76		
1.3.2.1.00.0.0.00.00	Juros e Correções Monetárias					893.669,76			
1.3.2.1.00.1.0.00.00	Remuneração de Dep. Bancários			893.669,76					
1.3.2.1.00.1.1.00.00	Remuneração de Dep. Bancários - Principal		893.669,76						
1.3.2.1.00.1.1.01.01	Remuneração de Depósitos de Recursos								
1.3.2.1.00.1.1.01.01	Rem. Dep. Banc. Rec. Vinculados - FEP								
1.3.2.1.00.1.1.01.01.	Remuneração de Depósitos Bancários	0194							
1.3.2.1.00.1.1.01.01	Rem. Dep. Banc. Rec. Vinculados - CFEM /								
1.3.2.1.00.1.1.01.01.	Remuneração de Depósitos Bancários	0194							
1.3.2.1.00.1.1.01.02	Remuneração de Depósitos Bancários de								
1.3.2.1.00.1.1.01.02	Rem. Dep. Banc. Rec. Vinc. FUNDEB								
1.3.2.1.00.1.1.01.02.	Remuneração de Depósitos Bancários	0194							
1.3.2.1.00.1.1.01.02	Rem. Dep. Banc. Rec. Vinc. FUNDEF /								
1.3.2.1.00.1.1.01.02.	Remuneração de Depósitos Bancários	0194							
1.3.2.1.00.1.1.01.03	Remuneração de Depósitos Bancários de								
1.3.2.1.00.1.1.01.03	Rem. Dep. Banc. Rec. Vinculados - Atenção								
1.3.2.1.00.1.1.01.03.	Remuneração de Depósitos Bancários	0194							
1.3.2.1.00.1.1.01.03	Rem. Dep. Banc. Rec. Vinculados - Atenção								
1.3.2.1.00.1.1.01.03.	Remuneração de Depósitos Bancários	0194							
1.3.2.1.00.1.1.01.03	Rem. Dep. Banc. Rec. Vinculados -								
1.3.2.1.00.1.1.01.03.	Remuneração de Depósitos Bancários	0194							
1.3.2.1.00.1.1.01.03	Rem. Dep. Banc. Rec. Vinculados -								
1.3.2.1.00.1.1.01.03.	Remuneração de Depósitos Bancários	0194							
1.3.2.1.00.1.1.01.03	Rem. Dep. Banc. Rec. Vinculados - Gestão								
1.3.2.1.00.1.1.01.03.	Remuneração de Depósitos Bancários	0194							



PREFEITURA MUNICIPAL DE OLIVEIRA DOS BREJINHOS

Praça João Nery de Santana, 197
Centro
OLIVEIRA DOS BREJINHOS - BA
C.N.P.J.: 13.798.905/0001-09

Anexo II, da Lei Nº 4.320/64 - Orçamento 2019
Demonstrativo da Receita Segundo sua Natureza e Fonte de Recurso

Valores expressos em R\$ (1,00)

Código	Descrição	Fonte	Optativo	SubAlínea	Alínea	Rubrica	Espécie	Origem	Categoria
1.3.2.1.00.1.1.01.03	Rem. Dep. Banc. Rec. Vinculados - Bloco								
1.3.2.1.00.1.1.01.03.	Remuneração de Depósitos Bancários	0194							
1.3.2.1.00.1.1.01.03	Rem. Dep. Banc. Rec. Vinculados - Bloco								
1.3.2.1.00.1.1.01.03.	Remuneração de Depósitos Bancários	0194							
1.3.2.1.00.1.1.01.03	Rem. Dep. Banc. de Convênios da Saúde								
1.3.2.1.00.1.1.01.03.	Remuneração de Depósitos Bancários	0194							
1.3.2.1.00.1.1.01.03	Rem. Dep. Banc. de Outros Recursos								
1.3.2.1.00.1.1.01.03.	Remuneração de Depósitos Bancários	0194							
1.3.2.1.00.1.1.01.04	Remuneração de Depósitos Bancários de								
1.3.2.1.00.1.1.01.04	Rem. Dep. Banc. Rec. Próprios Vinculados -								
1.3.2.1.00.1.1.01.04.	Remuneração de Depósitos Bancários	0194							
1.3.2.1.00.1.1.01.05	Remuneração de Depósitos Bancários de								
1.3.2.1.00.1.1.01.05	Rem. Dep. Banc. Rec. Próprios Vinculados a								
1.3.2.1.00.1.1.01.05.	Remuneração de Depósitos Bancários	0194							
1.3.2.1.00.1.1.01.06	Rem. Dep. Banc. Rec. Vinculados - CIDE								
1.3.2.1.00.1.1.01.06.	Remuneração de Depósitos Bancários	0194							
1.3.2.1.00.1.1.01.07	Rem. de Depósitos Bancários - Prin. de Rec.								
1.3.2.1.00.1.1.01.07.	Remuneração de Depósitos Bancários	0194							
1.3.2.1.00.1.1.01.07	Rem. Dep. Banc. Rec. Vinculados -								
1.3.2.1.00.1.1.01.07.	Remuneração de Depósitos Bancários	0194							
1.3.2.1.00.1.1.01.07	Rem. Dep. Banc. Rec. Vinculados - Bloco da								
1.3.2.1.00.1.1.01.07.	Remuneração de Depósitos Bancários	0194							
1.3.2.1.00.1.1.01.07	Rem. Dep. Banc. Rec. Vinculados - Bloco da								
1.3.2.1.00.1.1.01.07.	Remuneração de Depósitos Bancários	0194							
1.3.2.1.00.1.1.01.07	Rem. Dep. Banc. Rec. Vinc. - Bloco da								
1.3.2.1.00.1.1.01.07.	Remuneração de Depósitos Bancários	0194							
1.3.2.1.00.1.1.01.07	Rem. Dep. Banc. Rec. Vinculados - FEAS								

Página 8 de 25



PREFEITURA MUNICIPAL DE OLIVEIRA DOS BREJINHOS

Praça João Nery de Santana, 197
Centro
OLIVEIRA DOS BREJINHOS - BA
C.N.P.J.: 13.798.905/0001-09

Anexo II, da Lei Nº 4.320/64 - Orçamento 2019
Demonstrativo da Receita Segundo sua Natureza e Fonte de Recurso

Valores expressos em R\$ (1,00)

Código	Descrição	Fonte	Optativo	SubAlínea	Alínea	Rubrica	Espécie	Origem	Categoria
1.3.2.1.00.1.1.01.07.	Remuneração de Depósitos Bancários	0194							
1.3.2.1.00.1.1.01.07.	Rem. Dep. Banc. de Convênios da								
1.3.2.1.00.1.1.01.07.	Remuneração de Depósitos Bancários	0194							
1.3.2.1.00.1.1.01.08	Remuneração de Depósitos Bancários - Prin.								
1.3.2.1.00.1.1.01.08	Rem. Dep. Banc. Rec. Vinc. - QSE SALARIO								
1.3.2.1.00.1.1.01.08.	Remuneração de Depósitos Bancários	0194							
1.3.2.1.00.1.1.01.08	Rem. Dep. Banc. Rec. Vinculados - PNAE								
1.3.2.1.00.1.1.01.08.	Remuneração de Depósitos Bancários	0194							
1.3.2.1.00.1.1.01.08	Rem. Dep. Banc. Rec. Vinculados - PDDE								
1.3.2.1.00.1.1.01.08.	Remuneração de Depósitos Bancários	0194							
1.3.2.1.00.1.1.01.08	Rem. Dep. Banc. Rec. Vinculados - PNATE								
1.3.2.1.00.1.1.01.08.	Remuneração de Depósitos Bancários	0194							
1.3.2.1.00.1.1.01.08	Rem. Dep. Banc. de Convênios da Educação								
1.3.2.1.00.1.1.01.08.	Remuneração de Depósitos Bancários	0194							
1.3.2.1.00.1.1.01.08	Rem. Dep. Banc. de Outros Recursos								
1.3.2.1.00.1.1.01.08.	Remuneração de Depósitos Bancários	0194							
1.3.2.1.00.1.1.01.99	Remuneração de Outros Depósitos								
1.3.2.1.00.1.1.01.99	Rem. Dep. Banc. Rec. Vinculados - FIES								
1.3.2.1.00.1.1.01.99.	Remuneração de Depósitos Bancários	0194							
1.3.2.1.00.1.1.01.99	Rem. Dep. Banc. Rec. Vinculados - FCBA								
1.3.2.1.00.1.1.01.99.	Remuneração de Depósitos Bancários	0194							
1.3.2.1.00.1.1.01.99	Rem. Dep. Banc. Rec. Vinc. - SAAE								
1.3.2.1.00.1.1.01.99.	Receitas Próprias de Ent.de Adm.Indireta	0250							
1.3.2.1.00.1.1.01.99	Rem. Dep. Banc. Rec. Vinculados - PETE								
1.3.2.1.00.1.1.01.99.	Remuneração de Depósitos Bancários	0194							
1.3.2.1.00.1.1.01.99	Rem. Dep. Banc. de Convênios Diversos								
1.3.2.1.00.1.1.01.99.	Remuneração de Depósitos Bancários	0194							
1.3.2.1.00.1.1.01.99	Rem. Dep. Banc. Rec. de Demais Rec.								



PREFEITURA MUNICIPAL DE OLIVEIRA DOS BREJINHOS

Praça João Nery de Santana, 197
Centro
OLIVEIRA DOS BREJINHOS - BA
C.N.P.J.: 13.798.905/0001-09

Anexo II, da Lei Nº 4.320/64 - Orçamento 2019
Demonstrativo da Receita Segundo sua Natureza e Fonte de Recurso

Valores expressos em R\$ (1,00)

Código	Descrição	Fonte	Optativo	SubAlínea	Alínea	Rubrica	Espécie	Origem	Categoria
1.3.2.1.00.1.1.01.99.	Remuneração de Depósitos Bancários	0194							
1.3.2.1.00.1.1.02.99	Rem. de Outros Depósitos Bancários - Prin.								
1.3.2.1.00.1.1.02.99	Rem. Dep. Banc. Rec. Próprios da Prefeitura								
1.3.2.1.00.1.1.02.99.	Remuneração de Depósitos Bancários	0194							
1.3.2.1.00.1.1.02.99	Rem. Dep. Banc. Rec. Próprios do FMCGA								
1.3.2.1.00.1.1.02.99.	Remuneração de Depósitos Bancários	0194							
1.3.2.1.00.1.1.02.99	Rem. Dep. Banc. Rec. Próprios do FMMA								
1.3.2.1.00.1.1.02.99.	Remuneração de Depósitos Bancários	0194							
1.3.2.1.00.1.1.02.99	Rem. Dep. Banc. Rec. Próprios de Tributos								
1.3.2.1.00.1.1.02.99.	Remuneração de Depósitos Bancários	0194							
1.3.2.1.00.1.1.02.99	Rem. Dep. Banc. Rec. Próprios da CIP								
1.3.2.1.00.1.1.02.99.	Remuneração de Depósitos Bancários	0194							
1.3.2.1.00.1.1.02.99	Rem. Dep. Banc. Rec. do FPM								
1.3.2.1.00.1.1.02.99.	Remuneração de Depósitos Bancários	0194							
1.3.2.1.00.1.1.02.99	Rem. Dep. Banc. Rec. do ITR								
1.3.2.1.00.1.1.02.99.	Remuneração de Depósitos Bancários	0194							
1.3.2.1.00.1.1.02.99	Rem. Dep. Banc. Rec. do ICMS								
1.3.2.1.00.1.1.02.99.	Remuneração de Depósitos Bancários	0194							
1.3.2.1.00.1.1.02.99	Rem. Dep. Banc. Rec. do ICMS ESTADUAL								
1.3.2.1.00.1.1.02.99.	Remuneração de Depósitos Bancários	0194							
1.3.2.1.00.1.1.02.99	Rem. Dep. Banc. Rec. do IPVA								
1.3.2.1.00.1.1.02.99.	Remuneração de Depósitos Bancários	0194							
1.3.2.1.00.1.1.02.99	Rem. Dep. Banc. Rec. do IPI								
1.3.2.1.00.1.1.02.99.	Remuneração de Depósitos Bancários	0194							
1.3.2.1.00.1.1.02.99	Rem. Dep. Banc. Rec. do AFM								
1.3.2.1.00.1.1.02.99.	Remuneração de Depósitos Bancários	0194							
1.3.2.1.00.1.1.02.99	Rem. Dep. Banc. Rec. do FEX								
1.3.2.1.00.1.1.02.99.	Remuneração de Depósitos Bancários	0194							



PREFEITURA MUNICIPAL DE OLIVEIRA DOS BREJINHOS

Praça João Nery de Santana, 197
Centro
OLIVEIRA DOS BREJINHOS - BA
C.N.P.J.: 13.798.905/0001-09

Anexo II, da Lei Nº 4.320/64 - Orçamento 2019
Demonstrativo da Receita Segundo sua Natureza e Fonte de Recurso

Valores expressos em R\$ (1,00)

Código	Descrição	Fonte	Optativo	SubAlinea	Alinea	Rubrica	Espécie	Origem	Categoria
1.3.2.1.00.1.1.02.99	Rem. Dep. Banc. Rec. do Fundo de Aval								
1.3.2.1.00.1.1.02.99.	Remuneração de Depósitos Bancários	0194							
1.3.9.0.00.0.0.00.00	Demais Receitas Patrimoniais						12.971,29		
1.3.9.0.00.1.0.00.00	Demais Receitas Patrimoniais			12.971,29					
1.3.9.0.00.1.1.00.00	Demais Receitas Patrimoniais - Principal		12.971,29						
1.3.9.0.00.1.1.00.00.	Recursos Ordinários	0100							
1.6.0.0.00.0.0.00.00	Receita de Serv.s							394.672,88	
1.6.9.0.00.0.0.00.00	Outros Serv.s						394.672,88		
1.6.9.0.99.0.0.00.00	Outros Serv.s				394.672,88				
1.6.9.0.99.1.0.00.00	Outros Serv.s - Principal		302.418,88						
1.6.9.0.99.1.1.50.00	Serviço de Fornecimento de Água-SAAE		302.418,88						
1.6.9.0.99.1.1.50.01	Serviço de Fornecimento de Água-SAAE								
1.6.9.0.99.1.1.50.01.	Receitas Próprias de Ent.de Adm.Indireta	0250							
1.6.9.0.99.1.1.50.03	Serv. de Religamento de Água-SAAE								
1.6.9.0.99.1.1.50.03.	Receitas Próprias de Ent.de Adm.Indireta	0250							
1.6.9.0.99.1.1.50.04	Serv. de Ligação de Água-SAAE								
1.6.9.0.99.1.1.50.04.	Receitas Próprias de Ent.de Adm.Indireta	0250							
1.6.9.0.99.1.1.50.10	Serv. de Reparação, Manutenção, e								
1.6.9.0.99.1.1.50.10.	Receitas Próprias de Ent.de Adm.Indireta	0250							
1.6.9.0.99.1.1.50.11	Serv. de Registro, Certificação e								
1.6.9.0.99.1.1.50.11.	Receitas Próprias de Ent.de Adm.Indireta	0250							
1.6.9.0.99.1.1.50.99	Outras Rec. de Serviços-SAAE								
1.6.9.0.99.1.1.50.99.	Receitas Próprias de Ent.de Adm.Indireta	0250							
1.6.9.0.99.1.2.00.00	Outros Serv.s - Multas e Juros-SAAE		12.500,00						
1.6.9.0.99.1.2.00.00.	Receitas Próprias de Ent.de Adm.Indireta	0250							
1.6.9.0.99.1.3.00.00	Outros Serv.s - Dívida Ativa-SAAE		78.600,00						
1.6.9.0.99.1.3.00.00.	Receitas Próprias de Ent.de Adm.Indireta	0250							

Página 11 de 25



PREFEITURA MUNICIPAL DE OLIVEIRA DOS BREJINHOS

Praça João Nery de Santana, 197
Centro
OLIVEIRA DOS BREJINHOS - BA
C.N.P.J.: 13.798.905/0001-09Anexo II, da Lei Nº 4.320/64 - Orçamento 2019
Demonstrativo da Receita Segundo sua Natureza e Fonte de Recurso

Valores expressos em R\$ (1,00)

Código	Descrição	Fonte	Optativo	SubAlinea	Alinea	Rubrica	Espécie	Origem	Categoria
1.6.9.0.99.1.4.00.00	Outros Serv.s - Dívida Ativa - Multas e		1.154,00						
1.6.9.0.99.1.4.00.00.	Receitas Próprias de Ent.de Adm.Indireta	0250							
1.7.0.0.00.0.0.00.00	TRANSFs Correntes							55.106.360,16	
1.7.1.0.00.0.0.00.00	TRANSFs da União e de suas Entidades						35.299.276,16		
1.7.1.8.00.0.0.00.00	TRANSFs da União - Especifica E/M					35.299.276,16			
1.7.1.8.01.0.0.00.00	Partic. na Receita da União				22.420.500,00				
1.7.1.8.01.2.0.00.00	Cota-Parte do Fundo de Partic. dos Munic. - Cota			20.500.000,00					
1.7.1.8.01.2.1.00.00	Cota-Parte do Fundo de Partic. dos		20.500.000,00						
1.7.1.8.01.2.1.00.00.	Recursos Ordinários	0100							
1.7.1.8.01.2.1.00.00.	Rec. Imp. Transf.Imp.- Saúde - 15%	6102							
1.7.1.8.01.2.1.00.00.	Rec.Imp.Transf.Imp. - Educação - 25%	7101							
1.7.1.8.01.3.0.00.00	Cota-Parte do Fundo de Partic. do Munic. -			950.000,00					
1.7.1.8.01.3.1.00.00	Cota-Parte do Fundo de Partic.do		950.000,00						
1.7.1.8.01.3.1.00.00.	Recursos Ordinários	0100							
1.7.1.8.01.3.1.00.00.	Rec. Imp. Transf.Imp.- Saúde - 15%	6102							
1.7.1.8.01.3.1.00.00.	Rec.Imp.Transf.Imp. - Educação - 25%	7101							
1.7.1.8.01.4.0.00.00	Cota-Parte do Fundo de Partic. dos Munic. -			950.000,00					
1.7.1.8.01.4.1.00.00	Cota-Parte do Fundo de Partic.do		950.000,00						
1.7.1.8.01.4.1.00.00.	Recursos Ordinários	0100							
1.7.1.8.01.4.1.00.00.	Rec. Imp. Transf.Imp.- Saúde - 15%	6102							
1.7.1.8.01.4.1.00.00.	Rec.Imp.Transf.Imp. - Educação - 25%	7101							
1.7.1.8.01.5.0.00.00	Cota-Parte do Imp. S/ a Prop. Territ. Rural			20.500,00					
1.7.1.8.01.5.1.00.00	Cota-Parte do Imp. S/ a Prop. Territ. Rural -		20.500,00						
1.7.1.8.01.5.1.00.00.	Recursos Ordinários	0100							
1.7.1.8.01.5.1.00.00.	Rec. Imp. Transf.Imp.- Saúde - 15%	6102							
1.7.1.8.01.5.1.00.00.	Rec.Imp.Transf.Imp. - Educação - 25%	7101							
1.7.1.8.02.0.0.00.00	TRANSF da Comp. Financ. pela Expl. de Rec. Nat.				390.330,00				
1.7.1.8.02.2.0.00.00	Cota-parte da Comp. Financ. de Rec. Minerais -			105.850,00					



PREFEITURA MUNICIPAL DE OLIVEIRA DOS BREJINHOS

Praça João Nery de Santana, 197
Centro
OLIVEIRA DOS BREJINHOS - BA
C.N.P.J.: 13.798.905/0001-09

Anexo II, da Lei Nº 4.320/64 - Orçamento 2019
Demonstrativo da Receita Segundo sua Natureza e Fonte de Recurso

Valores expressos em R\$ (1,00)

Código	Descrição	Fonte	Optativo	SubAlinea	Alinea	Rubrica	Espécie	Origem	Categoria
1.7.1.8.02.2.1.00.00	Cota-parte da Comp. Financ. de Rec. Minerais -		105.850,00						
1.7.1.8.02.2.1.00.00.	Recursos Ordinários	0100							
1.7.1.8.02.6.0.00.00	Cota-Parte do Fundo Especial do Petróleo - FEP			252.480,00					
1.7.1.8.02.6.1.00.00	Cota-Parte do Fundo Especial do Petróleo - FEP		252.480,00						
1.7.1.8.02.6.1.00.00.	Royalties/FEP/CFM	0142							
1.7.1.8.02.9.0.00.00	Outras TRANSFs Decorr. de Comp. Financ. pela			32.000,00					
1.7.1.8.02.9.1.00.00	Outras TRANSFs Decorr. de Comp. Financ. pela		32.000,00						
1.7.1.8.02.9.1.00.00.	Royalties/FEP/CFM	0142							
1.7.1.8.03.0.0.00.00	Transferência de Recursos do Sistema Único de				4.334.658,00				
1.7.1.8.03.1.0.00.00	Transferência de Recursos do SUS - Atenção			3.398.000,00					
1.7.1.8.03.1.0.00.00	Piso da Atenção Básica Fixo (PAB Fixo)								
1.7.1.8.03.1.0.00.00.	Trans. Rec. Sistema Único Saúde-Custeio	0214							
1.7.1.8.03.1.0.00.00	Piso de Atenção Básica Variável (PAB								
1.7.1.8.03.1.0.00.00.	Trans. Rec. Sistema Único Saúde-Custeio	0214							
1.7.1.8.03.1.0.00.00	Programa Agente Comunitário de Saúde -								
1.7.1.8.03.1.0.00.00.	Trans. Rec. Sistema Único Saúde-Custeio	0214							
1.7.1.8.03.1.0.00.00	Apoio a Manutenção de Unidades de Saúde								
1.7.1.8.03.1.0.00.00.	Trans. Rec. Sistema Único Saúde-Custeio	0214							
1.7.1.8.03.2.0.00.00	Transferência de Recursos do SUS - Atenção de			643.398,00					
1.7.1.8.03.2.0.00.00	Serviços de Atendimento Móvel as								
1.7.1.8.03.2.0.00.00.	Trans. Rec. Sistema Único Saúde-Custeio	0214							
1.7.1.8.03.2.0.00.00	Aten. a Saúde da Popul. P/ Procedimentos								
1.7.1.8.03.2.0.00.00.	Trans. Rec. Sistema Único Saúde-Custeio	0214							
1.7.1.8.03.3.0.00.00	Transferência de Recursos do SUS - Vigilância			149.060,00					
1.7.1.8.03.3.0.00.00	Assistência Financeira P/Ações de								
1.7.1.8.03.3.0.00.00.	Trans. Rec. Sistema Único Saúde-Custeio	0214							
1.7.1.8.03.3.0.00.00	Assistência Financeira P/Ações de								
1.7.1.8.03.3.0.00.00.	Trans. Rec. Sistema Único Saúde-Custeio	0214							

Página 13 de 25



PREFEITURA MUNICIPAL DE OLIVEIRA DOS BREJINHOS

Praça João Nery de Santana, 197
Centro
OLIVEIRA DOS BREJINHOS - BA
C.N.P.J.: 13.798.905/0001-09Anexo II, da Lei Nº 4.320/64 - Orçamento 2019
Demonstrativo da Receita Segundo sua Natureza e Fonte de Recurso

Valores expressos em R\$ (1,00)

Código	Descrição	Fonte	Optativo	SubAlinea	Alinea	Rubrica	Espécie	Origem	Categoria
1.7.1.8.03.3.0.00.00	Assist. Financ. Comp. P/ Agentes de								
1.7.1.8.03.3.0.00.00.	Trans. Rec. Sistema Único Saúde-Custeio	0214							
1.7.1.8.03.4.0.00.00	Transferência de Recursos do SUS - Assistência			144.200,00					
1.7.1.8.03.4.0.00.00	Prog. de Promoção da Assistência								
1.7.1.8.03.4.0.00.00.	Trans. Rec. Sistema Único Saúde-Custeio	0214							
1.7.1.8.05.0.0.00.00	TRANSFs de Rec. do Fundo Nac. do Desenv. da				1.628.424,00				
1.7.1.8.05.1.0.00.00	Transferências do Salário-Educação			680.780,00					
1.7.1.8.05.1.1.00.00	Transf. de Rec. do Salário-Educação - Principal		680.780,00						
1.7.1.8.05.1.1.00.00.	Salário Educação	0104							
1.7.1.8.05.2.0.00.00	Transf. Diretas do FNDE Ref. ao Prog. Dinheiro			2.600,00					
1.7.1.8.05.2.1.00.00	Transf. Diretas do FNDE Ref. ao Prog. Dinheiro		2.600,00						
1.7.1.8.05.2.1.00.00.	Trans Fundo Nac Des Educ - FNDE	0115							
1.7.1.8.05.3.0.00.00	Transf. Diretas do FNDE Ref. ao Prog. Nac. de			438.794,00					
1.7.1.8.05.3.1.00.00	Transf. Direta do FNDE Ref.ao Prog.Nac.de		438.794,00						
1.7.1.8.05.3.1.00.00	PNAE - Ensino Fundamental								
1.7.1.8.05.3.1.00.00.	Trans Fundo Nac Des Educ - FNDE	0115							
1.7.1.8.05.3.1.00.00	PNAE - Creche								
1.7.1.8.05.3.1.00.00.	Trans Fundo Nac Des Educ - FNDE	0115							
1.7.1.8.05.3.1.00.00	PNAE - EJA								
1.7.1.8.05.3.1.00.00.	Trans Fundo Nac Des Educ - FNDE	0115							
1.7.1.8.05.3.1.00.00	PNAE - Pré-Escola								
1.7.1.8.05.3.1.00.00.	Trans Fundo Nac Des Educ - FNDE	0115							
1.7.1.8.05.4.0.00.00	Transf. Diret. do FNDE Ref. Prog. Nac. de Apoio ao			386.250,00					
1.7.1.8.05.4.1.00.00	Transf. Diret. FNDE Ref. Prog. Nac. de Apoio		386.250,00						
1.7.1.8.05.4.1.00.00	PNATE - Ensino Fundamental								
1.7.1.8.05.4.1.00.00.	Trans Fundo Nac Des Educ - FNDE	0115							
1.7.1.8.05.4.1.00.00	PNATE - Ensino Médio								
1.7.1.8.05.4.1.00.00.	Trans Fundo Nac Des Educ - FNDE	0115							

Página 14 de 25



PREFEITURA MUNICIPAL DE OLIVEIRA DOS BREJINHOS

Praça João Nery de Santana, 197
Centro
OLIVEIRA DOS BREJINHOS - BA
C.N.P.J.: 13.798.905/0001-09

Anexo II, da Lei Nº 4.320/64 - Orçamento 2019
Demonstrativo da Receita Segundo sua Natureza e Fonte de Recurso

Valores expressos em R\$ (1,00)

Código	Descrição	Fonte	Optativo	SubAlinea	Alinea	Rubrica	Espécie	Origem	Categoria
1.7.1.8.05.4.1.00.00	PNATE - Educação Infantil								
1.7.1.8.05.4.1.00.00.	Trans Fundo Nac Des Educ - FNDE	0115							
1.7.1.8.05.9.0.00.00	Outras TRANSFs Diretas do Fundo Nac. do			120.000,00					
1.7.1.8.05.9.1.00.00	Out.TRANSF.Diret do Fundo Nac.do Desenv.da		120.000,00						
1.7.1.8.05.9.1.00.00	Outras Tranf. do FNDE								
1.7.1.8.05.9.1.00.00.	Trans Fundo Nac Des Educ - FNDE	0115							
1.7.1.8.06.0.0.00.00	TRANSF Financ. do ICMS - Desoneração - L.C. Nº				47.820,00				
1.7.1.8.06.1.0.00.00	TRANSF Financ. do ICMS - Desoneração - L.C.			47.820,00					
1.7.1.8.06.1.1.00.00	TRANSF Financ. do ICMS - Desoneração - L.C.		47.820,00						
1.7.1.8.06.1.1.00.00.	Recursos Ordinários	0100							
1.7.1.8.06.1.1.00.00.	Rec. Imp. Transf.Imp. - Saúde - 15%	6102							
1.7.1.8.06.1.1.00.00.	Rec.Imp.Transf.Imp. - Educação - 25%	7101							
1.7.1.8.09.0.0.00.00	Transferências de Recursos da Complementação				5.290.000,00				
1.7.1.8.09.1.0.00.00	Transferências de Recursos da Complementação			5.290.000,00					
1.7.1.8.09.1.1.00.00	Transferência de Recursos da Complementação		5.290.000,00						
1.7.1.8.09.1.1.01.00	Transf. de Rec. da Complementação do		5.290.000,00						
1.7.1.8.09.1.1.01.00.	Transferências FUNDEB - 60%	0118							
1.7.1.8.09.1.1.01.00.	Transferências FUNDEB - 40%	0119							
1.7.1.8.10.0.0.00.00	TRANSFs de Conv.s da União e de Suas				236.844,16				
1.7.1.8.10.1.0.00.00	TRANSFs de Conv.s da União para o Sist. Único			59.211,04					
1.7.1.8.10.1.1.00.00	TRANSFs de Conv.s da União para o Sist. Único		59.211,04						
1.7.1.8.10.1.1.00.00.	Transferências de Convênios União - Saúde	9123							
1.7.1.8.10.2.0.00.00	TRANSFs de Conv.s da União Dest. a Prog.s de			59.211,04					
1.7.1.8.10.2.1.00.00	TRANSFs de Conv.s da União Dest. a Prog.s de		59.211,04						
1.7.1.8.10.2.1.00.00	Outras Transferências de Convênios da								
1.7.1.8.10.2.1.00.00.	Transferências de Convênios União - Educação	9122							
1.7.1.8.10.9.0.00.00	Outras TRANSFs de Conv.s da União			118.422,08					



PREFEITURA MUNICIPAL DE OLIVEIRA DOS BREJINHOS

Praça João Nery de Santana, 197
Centro
OLIVEIRA DOS BREJINHOS - BA
C.N.P.J.: 13.798.905/0001-09Anexo II, da Lei Nº 4.320/64 - Orçamento 2019
Demonstrativo da Receita Segundo sua Natureza e Fonte de Recurso

Valores expressos em R\$ (1,00)

Código	Descrição	Fonte	Optativo	SubAlínea	Alínea	Rubrica	Espécie	Origem	Categoria
1.7.1.8.10.9.1.00.00	Outras TRANSFs de Conv.s da União - Principal		118.422,08						
1.7.1.8.10.9.1.00.00.	Transferências de Convênios União - Outros	9124							
1.7.1.8.12.0.0.00.00	Transferências de Recursos do Fundo Nacional				712.022,00				
1.7.1.8.12.1.0.00.00	Transferências de Recursos do Fundo Nacional			712.022,00					
1.7.1.8.12.1.0.01.00	Transf de Recursos-FNAS - Programas		116.400,00						
1.7.1.8.12.1.0.01.00	Programa Primeira Infância no SUAS -								
1.7.1.8.12.1.0.01.00.	Transf. Fundo Nac. Assist. Social - FNAS	0129							
1.7.1.8.12.1.0.01.00	BPC na Escola - Questionário a Ser Aplicado								
1.7.1.8.12.1.0.01.00.	Transf. Fundo Nac. Assist. Social - FNAS	0129							
1.7.1.8.12.1.0.01.00	Ações Estrat. do Programa de Erradic. do								
1.7.1.8.12.1.0.01.00.	Transf. Fundo Nac. Assist. Social - FNAS	0129							
1.7.1.8.12.1.0.02.00	Transf. de Recursos-FNAS-Bloco da Proteção		78.000,00						
1.7.1.8.12.1.0.02.00	Componente - Piso Fixo de Média								
1.7.1.8.12.1.0.02.00.	Transf. Fundo Nac. Assist. Social - FNAS	0129							
1.7.1.8.12.1.0.04.00	Transf. de Recursos-FNAS-Bloco da Proteção		354.800,00						
1.7.1.8.12.1.0.04.00	Componente - Serv. de Convivência e								
1.7.1.8.12.1.0.04.00.	Transf. Fundo Nac. Assist. Social - FNAS	0129							
1.7.1.8.12.1.0.04.00	Componente - Piso Básico Variável III -								
1.7.1.8.12.1.0.04.00.	Transf. Fundo Nac. Assist. Social - FNAS	0129							
1.7.1.8.12.1.0.04.00	Componente - Piso Básico Fixo								
1.7.1.8.12.1.0.04.00.	Transf. Fundo Nac. Assist. Social - FNAS	0129							
1.7.1.8.12.1.0.05.00	Transf. de Recursos-FNAS-Bloco da Gestão		42.342,00						
1.7.1.8.12.1.0.05.00	Componente - Índice de Gestão								
1.7.1.8.12.1.0.05.00.	Transf. Fundo Nac. Assist. Social - FNAS	0129							
1.7.1.8.12.1.0.06.00	Transf. de Recursos-FNAS-Bloco da Gestão		120.480,00						
1.7.1.8.12.1.0.06.00	Índice de Gestão Descentralizada - IGDBF								
1.7.1.8.12.1.0.06.00.	Transf. Fundo Nac. Assist. Social - FNAS	0129							
1.7.1.8.99.0.0.00.00	Outras TRANSFs da União				238.678,00				



PREFEITURA MUNICIPAL DE OLIVEIRA DOS BREJINHOS

Praça João Nery de Santana, 197
Centro
OLIVEIRA DOS BREJINHOS - BA
C.N.P.J.: 13.798.905/0001-09

Anexo II, da Lei Nº 4.320/64 - Orçamento 2019
Demonstrativo da Receita Segundo sua Natureza e Fonte de Recurso

Valores expressos em R\$ (1,00)

Código	Descrição	Fonte	Optativo	SubAlínea	Alínea	Rubrica	Espécie	Origem	Categoria
1.7.1.8.99.1.0.00.00	Outras TRANSFs da União			238.678,00					
1.7.1.8.99.1.1.00.00	Outras TRANSFs da União - Principal		238.678,00						
1.7.1.8.99.1.1.01.00	Transf. Aux. Financ. p/ Fomento Export. FEX		38.678,00						
1.7.1.8.99.1.1.01.00	Recursos Ordinários	0100							
1.7.1.8.99.1.1.99.00	Demais TRANSFs da União		200.000,00						
1.7.1.8.99.1.1.99.00	Recursos Ordinários	0100							
1.7.2.0.00.0.0.00.00	TRANSFs dos Est.s e do Distrito Federal e de suas						7.526.384,00		
1.7.2.8.00.0.0.00.00	TRANSFs dos Est.s - Específica E/M					7.526.384,00			
1.7.2.8.01.0.0.00.00	Partic. na Receita dos Est.s				5.624.750,00				
1.7.2.8.01.1.0.00.00	Cota-Parte do ICMS			5.180.500,00					
1.7.2.8.01.1.1.00.00	Cota-Parte do ICMS - Principal		5.180.500,00						
1.7.2.8.01.1.1.00.00	Recursos Ordinários	0100							
1.7.2.8.01.1.1.00.00	Rec. Imp. Transf.Imp. - Saúde - 15%	6102							
1.7.2.8.01.1.1.00.00	Rec.Imp.Transf.Imp. - Educação - 25%	7101							
1.7.2.8.01.2.0.00.00	Cota-Parte do IPVA			320.000,00					
1.7.2.8.01.2.1.00.00	Cota-Parte do IPVA - Principal		320.000,00						
1.7.2.8.01.2.1.00.00	Recursos Ordinários	0100							
1.7.2.8.01.2.1.00.00	Rec. Imp. Transf.Imp. - Saúde - 15%	6102							
1.7.2.8.01.2.1.00.00	Rec.Imp.Transf.Imp. - Educação - 25%	7101							
1.7.2.8.01.3.0.00.00	Cota-Parte do IPI - Munic.			62.500,00					
1.7.2.8.01.3.1.00.00	Cota-Parte do IPI - Munic. - Principal		62.500,00						
1.7.2.8.01.3.1.00.00	Recursos Ordinários	0100							
1.7.2.8.01.3.1.00.00	Rec. Imp. Transf.Imp. - Saúde - 15%	6102							
1.7.2.8.01.3.1.00.00	Rec.Imp.Transf.Imp. - Educação - 25%	7101							
1.7.2.8.01.4.0.00.00	Cota-Parte da Contrib. de Intervenção no Domínio			48.950,00					
1.7.2.8.01.4.1.00.00	Cota-Parte da Contrib. de Intervenção no		48.950,00						
1.7.2.8.01.4.1.00.00	Contrib. Interv. Domínio Econômico - CIDE	0116							
1.7.2.8.01.5.0.00.00	Outras Participações na Receita dos Est.s			12.800,00					

Página 17 de 25



PREFEITURA MUNICIPAL DE OLIVEIRA DOS BREJINHOS

Praça João Nery de Santana, 197
Centro
OLIVEIRA DOS BREJINHOS - BA
C.N.P.J.: 13.798.905/0001-09

Anexo II, da Lei Nº 4.320/64 - Orçamento 2019
Demonstrativo da Receita Segundo sua Natureza e Fonte de Recurso

Valores expressos em R\$ (1,00)

Código	Descrição	Fonte	Optativo	SubAlinea	Alinea	Rubrica	Espécie	Origem	Categoria
1.7.2.8.01.5.1.00.00	Outras Participações na Receita dos Est.s -		12.800,00						
1.7.2.8.01.5.1.00.00.	Recursos Ordinários	0100							
1.7.2.8.03.0.0.00.00	TRANSF de Rec. do Est. para Prog.s de Saúde -				1.375.498,00				
1.7.2.8.03.1.0.00.00	TRANSF de Rec. do Est. para Prog.s de Saúde -			1.375.498,00					
1.7.2.8.03.1.1.00.00	Transf.Rec.do Est. p/ Prog.s de Saúde-Rep		1.375.498,00						
1.7.2.8.03.1.1.00.00	PSF - Normal - Prog. Saúde da Família -								
1.7.2.8.03.1.1.00.00.	Trans. Rec. Sistema Único Saúde - SUS - Estado	0114							
1.7.2.8.03.1.1.00.00	Serv. de Atend. Móvel de Urgência - SAMU -								
1.7.2.8.03.1.1.00.00.	Trans. Rec. Sistema Único Saúde - SUS - Estado	0114							
1.7.2.8.03.1.1.00.00	SIA - Normal								
1.7.2.8.03.1.1.00.00.	Trans. Rec. Sistema Único Saúde - SUS - Estado	0114							
1.7.2.8.03.1.1.00.00	Receita de HPP - Hospital de Pequeno Porte								
1.7.2.8.03.1.1.00.00.	Trans. Rec. Sistema Único Saúde - SUS - Estado	0114							
1.7.2.8.03.1.1.00.00	Serv. Hospitalares AIH/SUS - Estado								
1.7.2.8.03.1.1.00.00.	Trans. Rec. Sistema Único Saúde - SUS - Estado	0114							
1.7.2.8.03.1.1.00.00	Outras TRANSFs do Fundo Estadual de								
1.7.2.8.03.1.1.00.00.	Trans. Rec. Sistema Único Saúde - SUS - Estado	0114							
1.7.2.8.10.0.0.00.00	TRANSF de Conv.s dos Est.s e do Distrito Federal				200.000,00				
1.7.2.8.10.1.0.00.00	TRANSFs de Conv. dos Est.s para o Sist. Único			50.000,00					
1.7.2.8.10.1.1.00.00	TRANSFs de Conv. dos Est.s para o Sist. Único		50.000,00						
1.7.2.8.10.1.1.00.00.	Transferências de Convênios Estado - Saúde	8123							
1.7.2.8.10.2.0.00.00	TRANSFs de Conv. dos Est.s Dest. a Prog.s de			50.000,00					
1.7.2.8.10.2.1.00.00	TRANSFs de Conv. dos Est.s Dest. a Prog.s de		50.000,00						
1.7.2.8.10.2.1.00.00.	Transferências de Convênios Estado - Educação	8122							
1.7.2.8.10.9.0.00.00	Outras TRANSFs de Conv. dos Est.s			100.000,00					
1.7.2.8.10.9.1.00.00	Outras TRANSFs de Conv. dos Est.s - Principal		100.000,00						
1.7.2.8.10.9.1.00.00.	Transferências de Convênios Estado - Outros	8124							
1.7.2.8.99.0.0.00.00	Outras TRANSFs dos Est.s				326.136,00				

Página 18 de 25



PREFEITURA MUNICIPAL DE OLIVEIRA DOS BREJINHOS

Praça João Nery de Santana, 197
Centro
OLIVEIRA DOS BREJINHOS - BA
C.N.P.J.: 13.798.905/0001-09

Anexo II, da Lei Nº 4.320/64 - Orçamento 2019
Demonstrativo da Receita Segundo sua Natureza e Fonte de Recurso

Valores expressos em R\$ (1,00)

Código	Descrição	Fonte	Optativo	SubAlínea	Alínea	Rubrica	Espécie	Origem	Categoria
1.7.2.8.99.1.0.00.00	Outras TRANSFs dos Est.s			326.136,00					
1.7.2.8.99.1.1.00.00	Outras TRANSFs dos Est.s - Principal		326.136,00						
1.7.2.8.99.1.1.34.00	TRANSF de Rec. do Fundo estadual de Assist.		86.200,00						
1.7.2.8.99.1.1.34.00	Piso Básico Fixo - PAIF/CRAS								
1.7.2.8.99.1.1.34.00	Fundo Estadual de Assistência Social - FEAS	0128							
1.7.2.8.99.1.1.34.00	Piso Básico Variável - SCFV								
1.7.2.8.99.1.1.34.00	Fundo Estadual de Assistência Social - FEAS	0128							
1.7.2.8.99.1.1.34.00	Piso Fixo de Média Complexidade -								
1.7.2.8.99.1.1.34.00	Fundo Estadual de Assistência Social - FEAS	0128							
1.7.2.8.99.1.1.34.00	Benefícios Eventuais - BE								
1.7.2.8.99.1.1.34.00	Fundo Estadual de Assistência Social - FEAS	0128							
1.7.2.8.99.1.1.99.00	Demais/Outras TRANSFs dos Est.s		239.936,00						
1.7.2.8.99.1.1.99.00	FCBA - Fundo de Cultura do Est. da Bahia								
1.7.2.8.99.1.1.99.00	FCBA - Fundo de Cultura do Estado da Bahia	0110							
1.7.2.8.99.1.1.99.00	Cota-parte do Fundo Investimento								
1.7.2.8.99.1.1.99.00	Transferência do FIES	0130							
1.7.2.8.99.1.1.99.00	Prog. de Transporte Escolar Repasse								
1.7.2.8.99.1.1.99.00	Transferências de Convênios Estado -	8122							
1.7.2.8.99.1.1.99.00	Demais/Outras TRANSFs dos Est.s								
1.7.2.8.99.1.1.99.00	Recursos Ordinários	0100							
1.7.5.0.00.0.0.00.00	TRANSFs de Outras Instituições Públicas						12.280.700,00		
1.7.5.8.00.0.0.00.00	TRANSFs de Outras Instituições Públicas -					12.280.700,00			
1.7.5.8.01.0.0.00.00	Transf.Rec.do FMDE.Básica Valoriz.Profis.da				12.280.700,00				
1.7.5.8.01.1.0.00.00	Transf.Rec.do FMDE.Básica Valoriz.Profis.da			12.280.700,00					
1.7.5.8.01.1.1.00.00	Transf.Rec.do FMDE.Básica Valoriz.Profis.da		12.280.700,00						
1.7.5.8.01.1.1.00.00	Transferências FUNDEB - 60%	0118							
1.7.5.8.01.1.1.00.00	Transferências FUNDEB - 40%	0119							
1.9.0.0.00.0.0.00.00	Outras Receitas Correntes							61.014,92	

Página 19 de 25



PREFEITURA MUNICIPAL DE OLIVEIRA DOS BREJINHOS

Praça João Nery de Santana, 197
Centro
OLIVEIRA DOS BREJINHOS - BA
C.N.P.J.: 13.798.905/0001-09Anexo II, da Lei Nº 4.320/64 - Orçamento 2019
Demonstrativo da Receita Segundo sua Natureza e Fonte de Recurso

Valores expressos em R\$ (1,00)

Código	Descrição	Fonte	Optativo	SubAlinea	Alinea	Rubrica	Espécie	Origem	Categoria
1.9.1.0.00.0.0.00.00	Multas Administrativas, Contratuais e Judiciais						11.307,92		
1.9.1.0.01.0.0.00.00	Multas Previstas em Legislação Especifica				1.535,12				
1.9.1.0.01.1.0.00.00	Multas Previstas em Legislação Especifica			1.535,12					
1.9.1.0.01.1.1.00.00	Multas Previstas em Legislação Especifica -		1.535,12						
1.9.1.0.01.1.1.50.00	Multas Previstas em Legislação Especifica -		1.535,12						
1.9.1.0.01.1.1.50.00.	Receitas Próprias de Ent.de Adm.Indireta	0250							
1.9.1.0.07.0.0.00.00	Multas Aplicadas pelos Tribunais de Contas				9.772,80				
1.9.1.0.07.1.0.00.00	Multas Aplicadas pelos Tribunais de Contas			9.772,80					
1.9.1.0.07.1.1.50.00	Multas Aplicadas pelos Tribunais de Contas -		9.772,80						
1.9.1.0.07.1.1.00.00.	Recursos Ordinários	0100							
1.9.2.0.00.0.0.00.00	Indenizações, Restituições e Ressarcimentos						14.207,00		
1.9.2.1.00.0.0.00.00	Indenizações					3.207,00			
1.9.2.1.99.0.0.00.00	Agrega Rec.Receb/ressarc.por danos ao patr				3.207,00				
1.9.2.1.99.1.0.00.00	Outras Indenizações			3.207,00					
1.9.2.1.99.1.1.00.00	Outras Indenizações - Principal		3.207,00						
1.9.2.1.99.1.1.01.00	Outras Indenizações - PM		2.145,00						
1.9.2.1.99.1.1.01.00.	Recursos Ordinários	0100							
1.9.2.1.99.1.1.50.00	Outras Indenizações - SAAE		1.062,00						
1.9.2.1.99.1.1.50.00.	Receitas Próprias de Ent.de Adm.Indireta	0250							
1.9.2.2.00.0.0.00.00	Restituições					11.000,00			
1.9.2.2.99.0.0.00.00	Outras Restituições				11.000,00				
1.9.2.2.99.1.0.00.00	Outras Restituições			11.000,00					
1.9.2.2.99.1.1.00.00	Outras Restituições - Principal		11.000,00						
1.9.2.2.99.1.1.01.00	Outras Restituições - PM		10.000,00						
1.9.2.2.99.1.1.01.00.	Recursos Ordinários	0100							
1.9.2.2.99.1.1.50.00	Outras Restituições - SAAE		1.000,00						
1.9.2.2.99.1.1.50.00.	Receitas Próprias de Ent.de Adm.Indireta	0250							



PREFEITURA MUNICIPAL DE OLIVEIRA DOS BREJINHOS

Praça João Nery de Santana, 197
Centro
OLIVEIRA DOS BREJINHOS - BA
C.N.P.J.: 13.798.905/0001-09Anexo II, da Lei Nº 4.320/64 - Orçamento 2019
Demonstrativo da Receita Segundo sua Natureza e Fonte de Recurso

Valores expressos em R\$ (1,00)

Código	Descrição	Fonte	Optativo	SubAlinea	Alinea	Rubrica	Espécie	Origem	Categoria
1.9.9.0.00.0.0.00.00	Demais Receitas Correntes						35.500,00		
1.9.9.0.99.0.0.00.00	Outras Receitas				35.500,00				
1.9.9.0.99.1.0.00.00	Outras Receitas - Primárias			35.500,00					
1.9.9.0.99.1.1.00.00	Outras Receitas - Primárias - Principal		32.000,00						
1.9.9.0.99.1.1.01.00	Outras Receitas - PM		32.000,00						
1.9.9.0.99.1.1.01.00	Recursos Ordinários	0100							
1.9.9.0.99.1.2.00.00	Outras Receitas - Primárias - Multas e Juros		1.000,00						
1.9.9.0.99.1.2.01.00	Outras Receitas - Primárias - Multas e		1.000,00						
1.9.9.0.99.1.2.01.00	Recursos Ordinários	0100							
1.9.9.0.99.1.3.00.00	Outras Receitas - Primárias - Dívida Ativa		1.500,00						
1.9.9.0.99.1.3.01.00	Outras Receitas - Primárias - Dívida Ativa Não		1.500,00						
1.9.9.0.99.1.3.01.00	Recursos Ordinários	0100							
1.9.9.0.99.1.4.00.00	Outras Receitas - Primárias - Dívida Ativa -		1.000,00						
1.9.9.0.99.1.4.01.00	Outras Receitas - Primárias - Dívida		1.000,00						
1.9.9.0.99.1.4.01.00	Recursos Ordinários	0100							
2.0.0.0.00.0.0.00.00	Receitas de Capital								6.538.100,00
2.2.0.0.00.0.0.00.00	Alienação de Bens							150.000,00	
2.2.1.0.00.0.0.00.00	Alienação de Bens Móveis						50.000,00		
2.2.1.3.00.0.0.00.00	Alienação de Bens Móveis e Semoventes					50.000,00			
2.2.1.3.00.1.0.00.00	Alienação de Bens Móveis e Semoventes			50.000,00					
2.2.1.3.00.1.1.00.00	Alienação de Bens Móveis e Semoventes -		50.000,00						
2.2.1.3.00.1.1.01.00	Alien. de Bens Móveis e		50.000,00						
2.2.1.3.00.1.1.01.00	Alienação de Bens	0192							
2.2.2.0.00.0.0.00.00	Alienação de Bens Imóv.						100.000,00		
2.2.2.0.00.1.0.00.00	Alienação de Bens Imóv.			100.000,00					
2.2.2.0.00.1.1.00.00	Alienação de Bens Imóv. - Principal		100.000,00						
2.2.2.0.00.1.1.00.00	Alienação de Bens	0192							



PREFEITURA MUNICIPAL DE OLIVEIRA DOS BREJINHOS

Praça João Nery de Santana, 197
Centro
OLIVEIRA DOS BREJINHOS - BA
C.N.P.J.: 13.798.905/0001-09

Anexo II, da Lei Nº 4.320/64 - Orçamento 2019
Demonstrativo da Receita Segundo sua Natureza e Fonte de Recurso

Valores expressos em R\$ (1,00)

Código	Descrição	Fonte	Optativo	SubAlinea	Alinea	Rubrica	Espécie	Origem	Categoria
2.4.0.0.00.0.0.00.00	TRANSFs de Capital							6.388.100,00	
2.4.1.0.00.0.0.00.00	TRANSFs da União e de suas Entidades						5.508.100,00		
2.4.1.8.00.0.0.00.00	TRANSFs da União					5.508.100,00			
2.4.1.8.04.0.0.00.00	Transf de Rec do Sistema Único de Saúde - SUS -				1.450.000,00				
2.4.1.8.04.1.0.00.00	Transferências de Recursos do Sistema Único			950.000,00					
2.4.1.8.04.1.1.00.00	Estruturação da Rede Serv. Atenção Básica								
2.4.1.8.04.1.1.00.00	Trans. Rec. Sist. Único Saúde-Investimento	0215							
2.4.1.8.04.1.1.00.00	Estruturação da Atenção à Saúde Bucal								
2.4.1.8.04.1.1.00.00	Trans. Rec. Sist. Único Saúde-Investimento	0215							
2.4.1.8.04.2.0.00.00	Transferências de Recursos do Sistema Único			500.000,00					
2.4.1.8.04.2.1.00.00	Estruturação de Unidades de Atenção								
2.4.1.8.04.2.1.00.00	Trans. Rec. Sist. Único Saúde-Investimento	0215							
2.4.1.8.05.0.0.00.00	TRANSFs de Rec. Destinados a Prog.s de Educ.				458.100,00				
2.4.1.8.05.1.0.00.00	TRANSFs de Rec. Destinados a Prog.s de Educ.			458.100,00					
2.4.1.8.05.1.1.00.00	TRANSFs de Rec. Destinados a Prog.s de Educ.		458.100,00						
2.4.1.8.05.1.1.00.00	Outras Transferências de Recursos								
2.4.1.8.05.1.1.00.00	Trans Fundo Nac Des Educ - FNDE	0115							
2.4.1.8.10.0.0.00.00	TRANSF de Conv.s da União e de suas Entidades				3.550.000,00				
2.4.1.8.10.1.0.00.00	TRANSFs de Conv. da União para o Sist. Único			250.000,00					
2.4.1.8.10.1.1.00.00	TRANSFs de Conv. da União para o Sist. Único		250.000,00						
2.4.1.8.10.1.1.00.00	Transferências de Convênios União - Saúde	9123							
2.4.1.8.10.2.0.00.00	TRANSFs de Conv. da União Dest. a Prog.s de			200.000,00					
2.4.1.8.10.2.1.00.00	TRANSFs de Conv. da União Dest. a Prog.s de		200.000,00						
2.4.1.8.10.2.1.00.00	Transferências de Convênios União - Educação	9122							
2.4.1.8.10.7.0.00.00	TRANSFs de Conv.s da União Dest. a Prog.s de			1.350.000,00					
2.4.1.8.10.7.1.00.00	TRANSFs de Conv.s da União Dest. a Prog.s de		1.350.000,00						
2.4.1.8.10.7.1.00.00	Transf. de Convênios destinados a								



PREFEITURA MUNICIPAL DE OLIVEIRA DOS BREJINHOS

Praça João Nery de Santana, 197
Centro
OLIVEIRA DOS BREJINHOS - BA
C.N.P.J.: 13.798.905/0001-09Anexo II, da Lei Nº 4.320/64 - Orçamento 2019
Demonstrativo da Receita Segundo sua Natureza e Fonte de Recurso

Valores expressos em R\$ (1,00)

Código	Descrição	Fonte	Optativo	SubAlinea	Alinea	Rubrica	Espécie	Origem	Categoria
2.4.1.8.10.7.1.00.00.	Transferências de Convênios União - Outros	9124							
2.4.1.8.10.9.0.00.00	Outras TRANSFs de Conv.s da União			1.750.000,00					
2.4.1.8.10.9.1.00.00	Outras TRANSFs de Conv.s da União - Principal		1.750.000,00						
2.4.1.8.10.9.1.00.00	Transf. de Convênio da Sudene -								
2.4.1.8.10.9.1.00.00.	Transferências de Convênios União - Outros	9124							
2.4.1.8.10.9.1.00.00	Transf. de Convênios destinados a								
2.4.1.8.10.9.1.00.00.	Transferências de Convênios União - Outros	9124							
2.4.1.8.10.9.1.00.00	Transf. de Convênios destinados a								
2.4.1.8.10.9.1.00.00.	Transferências de Convênios União - Outros	9124							
2.4.1.8.10.9.1.00.00	Transf. de Convênios destinados a								
2.4.1.8.10.9.1.00.00.	Transferências de Convênios União - Outros	9124							
2.4.1.8.99.0.0.00.00	Outras TRANSFs da União				50.000,00				
2.4.1.8.99.1.0.00.00	Outras TRANSFs da União			50.000,00					
2.4.1.8.99.1.1.00.00	Outras TRANSFs da União - Principal		50.000,00						
2.4.1.8.99.1.1.00.00.	Recursos Ordinários	0100							
2.4.2.0.00.0.0.00.00	TRANSFs dos Est.s e do Distrito Federal e de suas						880.000,00		
2.4.2.8.00.0.0.00.00	TRANSFs dos Est.s, Distrito Federal, e de suas					880.000,00			
2.4.2.8.10.0.0.00.00	TRANSFs de Conv.s dos Est.s e do Distrito				880.000,00				
2.4.2.8.10.1.0.00.00	TRANSFs de Conv.s dos Est.s para o Sist. Único			100.000,00					
2.4.2.8.10.1.1.00.00	TRANSFs de Conv.s dos Est.s para o Sist.		100.000,00						
2.4.2.8.10.1.1.00.00.	Transferências de Convênios Estado - Saúde	8123							
2.4.2.8.10.2.0.00.00	TRANSFs de Conv.s dos Est.s Dest. a Prog.s de			180.000,00					
2.4.2.8.10.2.1.00.00	TRANSFs de Conv.s dos Est.s Dest. a Prog.s de		180.000,00						
2.4.2.8.10.2.1.00.00.	Transferências de Convênios Estado - Educação	8122							
2.4.2.8.10.9.0.00.00	Outras TRANSFs de Conv. dos Est.s			600.000,00					
2.4.2.8.10.9.1.00.00	Outras TRANSFs de Conv. dos Est.s - Principal		600.000,00						
2.4.2.8.10.9.1.00.00	Convênio CONDER - Pavimentação								



PREFEITURA MUNICIPAL DE OLIVEIRA DOS BREJINHOS

Praça João Nery de Santana, 197
Centro
OLIVEIRA DOS BREJINHOS - BA
C.N.P.J.: 13.798.905/0001-09

Anexo II, da Lei Nº 4.320/64 - Orçamento 2019
Demonstrativo da Receita Segundo sua Natureza e Fonte de Recurso

Valores expressos em R\$ (1,00)

Código	Descrição	Fonte	Optativo	SubAlinea	Alinea	Rubrica	Espécie	Origem	Categoria
2.4.2.8.10.9.1.00.00.	Transferências de Convênios Estado - Outros	8124							
2.4.2.8.10.9.1.00.00.	Transf. de Convênios destinados a								
2.4.2.8.10.9.1.00.00.	Transferências de Convênios Estado - Outros	8124							
2.4.2.8.10.9.1.00.00.	Transf. de Convênios destinados a Obras								
2.4.2.8.10.9.1.00.00.	Transferências de Convênios Estado - Outros	8124							
7.0.0.0.00.0.00.00.	Receita Corrente Intra-Orçamentária								51.600,00
7.6.0.0.00.0.00.00.	Receitas de Serviços - Intra Orçamentária							50.600,00	
7.6.9.0.99.1.1.50.01.	Serv. de Fornecimento de Água-SAAE								
7.6.9.0.99.1.1.50.01.	Receitas Próprias de Ent.de Adm.Indireta	0250							
7.6.9.0.99.1.3.00.00.	Receita da Dívida Ativa Não Tributária-SAAE		5.000,00						
7.6.9.0.99.1.3.00.00.	Receitas Próprias de Ent.de Adm.Indireta	0250							
7.9.0.0.00.0.00.00.	Outras Receitas Correntes - Intra Orçamentária							1.000,00	
7.9.9.0.99.1.2.50.99.	Multas e Juros de Mora - SAAE								
7.9.9.0.99.1.2.50.99.	Receitas Próprias de Ent.de Adm.Indireta	0250							
9.0.0.0.00.0.00.00.	Dedução da Receita								(5.186.264,00)
9.7.0.0.00.0.00.00.	Dedução da Receita de TRANSFs Correntes							(5.186.264,00)	
9.7.1.0.00.0.00.00.	Dedução da Receita de TRANSFs Correntes da						(4.113.664,00)		
9.7.1.8.00.0.00.00.	Dedução da Rec resultante das Transf. da União					(4.113.664,00)			
9.7.1.8.01.0.00.00.	Dedução da Rec p/Formação FUNDEB- Transf.				(4.104.100,00)				
9.7.1.8.01.2.1.00.00.	Dedução da Rec. p/ Formação FUNDEB - FPM		(4.100.000,00)						
9.7.1.8.01.2.1.00.00.	Recursos Ordinários	0100							
9.7.1.8.01.5.1.00.00.	Dedução da Rec p/Formação FUNDEB- ITR		(4.100,00)						
9.7.1.8.01.5.1.00.00.	Recursos Ordinários	0100							
9.7.1.8.06.0.00.00.	Dedução da Receita P/ Formação do FUNDEB - Tr				(9.564,00)				
9.7.1.8.06.1.1.00.00.	Dedução da Rec p/Formação FUNDEB- ICMS		(9.564,00)						
9.7.1.8.06.1.1.00.00.	Recursos Ordinários	0100							
9.7.2.0.00.0.00.00.	Dedução da Receita de TRANSFs Correntes do Est.						(1.072.600,00)		



PREFEITURA MUNICIPAL DE OLIVEIRA DOS BREJINHOS

Praça João Nery de Santana, 197
Centro
OLIVEIRA DOS BREJINHOS - BA
C.N.P.J.: 13.798.905/0001-09

Anexo II, da Lei Nº 4.320/64 - Orçamento 2019
Demonstrativo da Receita Segundo sua Natureza e Fonte de Recurso

Valores expressos em R\$ (1,00)

Código	Descrição	Fonte	Optativo	SubAlínea	Alínea	Rubrica	Espécie	Origem	Categoria
9.7.2.8.00.0.0.00.00	Dedução da Rec resultante das Transf. do Est.					(1.072.600,00)			
9.7.2.8.01.0.0.00.00	Dedução da Rec p/Formação FUNDEB- Transf. do				(1.072.600,00)				
9.7.2.8.01.1.1.00.00	Dedução da Rec p/Formação FUNDEB- ICMS		(996.100,00)						
9.7.2.8.01.1.1.00.00	Recursos Ordinários	0100							
9.7.2.8.01.2.1.00.00	Dedução da Rec p/Formação FUNDEB- IPVA		(64.000,00)						
9.7.2.8.01.2.1.00.00	Recursos Ordinários	0100							
9.7.2.8.01.3.1.00.00	Dedução da Rec p/Formação FUNDEB- IPI		(12.500,00)						
9.7.2.8.01.3.1.00.00	Recursos Ordinários	0100							
Total:									61.159.815,01



PREFEITURA MUNICIPAL DE OLIVEIRA DOS BREJINHOS

Praça João Nery de Santana, 197
Centro
OLIVEIRA DOS BREJINHOS - BA
C.N.P.J.: 13.798.905/0001-09Anexo XII, da Lei Orçamentária Anual - Orçamento 2019
Demonstrativo da Evolução da Receita nos últimos 3 anos e sua projeção para os dois anos seguintes

Demonstrativo da Evolução da Receita nos últimos 3 anos e sua

Código	Descrição	Fonte	Realizado		Orçado		Projeção	
			2016	2017	2018	2019	2020	2021
1.0.0.0.00.00.00	RECS CORRENTES		53.467.721,08	46.148.901,05	0,00	0,00	0,00	0,00
1.1.0.0.00.00.00	REC TRIBUTARIA		1.868.399,23	1.712.555,71	0,00	0,00	0,00	0,00
1.1.1.0.00.00.00	Impostos		1.679.955,46	1.500.757,83	0,00	0,00	0,00	0,00
1.1.1.2.00.00.00	Imp. s/o Patrimonio e a Renda		850.638,58	873.626,56	0,00	0,00	0,00	0,00
1.1.1.2.02.00.00	Imp. Predial e Territorial Urbano		47.357,30	55.538,89	0,00	0,00	0,00	0,00
1.1.1.2.02.0.0.00.00	Recursos Ordinários	0000	47.357,30	55.538,89	0,00	0,00	0,00	0,00
1.1.1.2.04.00.00	Imp. s/Rend e PROV Qualq. Natureza		754.599,21	808.255,91	0,00	0,00	0,00	0,00
1.1.1.2.04.31.00	IRRF S/ Rend. do Trabalho		754.599,21	808.255,91	0,00	0,00	0,00	0,00
1.1.1.2.04.3.1.00.00	Recursos Ordinários	0000	751.525,07	808.255,91	0,00	0,00	0,00	0,00
1.1.1.2.08.00.00	Imp. s/Transmissao de Inter Vivos		48.682,07	9.831,76	0,00	0,00	0,00	0,00
1.1.1.2.08.0.0.00.00	Recursos Ordinários	0000	48.682,07	9.831,76	0,00	0,00	0,00	0,00
1.1.1.3.00.00.00	Imp. s/a Producao e a Circulacao		829.316,88	627.131,27	0,00	0,00	0,00	0,00
1.1.1.3.05.00.00	Imp.s/SERV de Qualquer Natureza		829.316,88	627.131,27	0,00	0,00	0,00	0,00
1.1.1.3.05.0.0.00.00	Recursos Ordinários	0000	813.851,34	624.390,82	0,00	0,00	0,00	0,00
1.1.1.3.05.01.00	Imp. s/Serv. de Qualquer Natureza.		829.316,88	627.131,27	0,00	0,00	0,00	0,00
1.1.1.3.05.0.1.00.00	Recursos Ordinários	0000	813.851,34	624.390,82	0,00	0,00	0,00	0,00
1.1.1.3.05.01.01	ISS		774.482,69	593.461,35	0,00	0,00	0,00	0,00
1.1.1.3.05.0.1.01.00	Recursos Ordinários	0000	759.017,15	590.720,90	0,00	0,00	0,00	0,00
1.1.1.3.05.01.02	ISS Simples Nacional		54.834,19	33.669,92	0,00	0,00	0,00	0,00
1.1.1.3.05.0.1.02.00	Recursos Ordinários	0000	54.834,19	33.669,92	0,00	0,00	0,00	0,00
1.1.2.0.00.00.00	Taxas		188.443,77	211.797,88	0,00	0,00	0,00	0,00
1.1.2.1.00.00.00	Taxas p/Exercicio Poder de Policia		184.190,62	203.193,13	0,00	0,00	0,00	0,00
1.1.2.1.25.00.00	Taxa de Licença p/Func. Estab. Com.		111.953,52	202.341,06	0,00	0,00	0,00	0,00
1.1.2.1.25.0.0.00.00	Recursos Ordinários	0000	111.953,52	202.341,06	0,00	0,00	0,00	0,00
1.1.2.1.25.00.01	Taxa de Licença p/ Funcionamento - TFF		110.305,03	202.276,06	0,00	0,00	0,00	0,00
1.1.2.1.25.0.01.00	Recursos Ordinários	0000	110.305,03	202.276,06	0,00	0,00	0,00	0,00



PREFEITURA MUNICIPAL DE OLIVEIRA DOS BREJINHOS

Praça João Nery de Santana, 197
Centro
OLIVEIRA DOS BREJINHOS - BA
C.N.P.J.: 13.798.905/0001-09Anexo XII, da Lei Orçamentária Anual - Orçamento 2019
Demonstrativo da Evolução da Receita nos últimos 3 anos e sua projeção para os dois anos seguintes

Demonstrativo da Evolução da Receita nos últimos 3 anos e sua

Código	Descrição	Fonte	Realizado	Realizado	Orçado	Orçado	Projeção	
			2016	2017	2018	2019	2020	2021
1.1.2.1.25.00.02	Taxa de Licença p/ Localização - TLL		1.648,49	65,00	0,00	0,00	0,00	0,00
1.1.2.1.25.0.0.02.00.	Recursos Ordinários	0000	1.648,49	65,00	0,00	0,00	0,00	0,00
1.1.2.1.31.00.00	Taxa Utilização Área Domínio público		67.449,42	464,81	0,00	0,00	0,00	0,00
1.1.2.1.31.0.0.00.00.	Recursos Ordinários	0000	67.449,42	464,81	0,00	0,00	0,00	0,00
1.1.2.1.99.00.00	OUT Taxas pelo EXERC Poder de polícia		4.787,68	387,26	0,00	0,00	0,00	0,00
1.1.2.1.99.0.0.00.00.	Recursos Ordinários	0000	4.787,68	387,26	0,00	0,00	0,00	0,00
1.1.2.2.00.00.00	Taxas p/Prestacao de SERV		4.253,15	8.604,75	0,00	0,00	0,00	0,00
1.1.2.2.99.00.00	OUT Taxas pela PREST de SERV		4.253,15	8.604,75	0,00	0,00	0,00	0,00
1.1.2.2.99.0.0.00.00.	Recursos Ordinários	0000	4.253,15	8.604,75	0,00	0,00	0,00	0,00
1.1.2.2.99.00.99	Demais Taxas pela PREST de SERV		4.253,15	8.604,75	0,00	0,00	0,00	0,00
1.1.2.2.99.0.0.99.00.	Recursos Ordinários	0000	4.253,15	8.604,75	0,00	0,00	0,00	0,00
1.2.0.0.00.00.00	REC DE CONTRIBUICOES		223.791,44	410.599,47	0,00	0,00	0,00	0,00
1.2.3.0.00.00.00	CONTRIB p/Custeio do Serv.de Iluminação Pública		223.791,44	410.599,47	0,00	0,00	0,00	0,00
1.2.3.0.00.0.0.00.00.	Recursos Ordinários	0000	223.791,44	410.599,47	0,00	0,00	0,00	0,00
1.3.0.0.00.00.00	REC PATRIML		186.244,91	265.652,09	0,00	0,00	0,00	0,00
1.3.2.0.00.00.00	RECs de VAL Mobiliarios		186.244,91	265.652,09	0,00	0,00	0,00	0,00
1.3.2.1.00.00.00	Juros de Título de Renda		45,93	0,00	0,00	0,00	0,00	0,00
1.3.2.1.00.00.99	Outros REND de Títulos de Renda		45,93	0,00	0,00	0,00	0,00	0,00
1.3.2.1.00.0.0.99.00.	Recursos Ordinários	0000	45,93	0,00	0,00	0,00	0,00	0,00
1.3.2.5.00.00.00	Rec. de Rem. de Dep. BANCs		186.198,98	265.652,09	0,00	0,00	0,00	0,00
1.3.2.5.52.00.00	REMUN de Depósitos BANCs - REC VINCs à		37.745,49	69.716,58	0,00	0,00	0,00	0,00
1.3.2.5.52.01.00	REMUN de Depósitos BANCs - REC Vinc. à		17.377,20	51.792,75	0,00	0,00	0,00	0,00
1.3.2.5.52.0.1.00.00.	Transferências FUNDEB - 60%	1800	17.377,20	51.792,75	0,00	0,00	0,00	0,00
1.3.2.5.52.02.00	REMUN de Depósitos BANCs - REC Vinc. à		1.800,42	658,91	0,00	0,00	0,00	0,00
1.3.2.5.52.0.2.00.00.	Rec.Imp.Transf.Imp. - Educação - 25%	0100	1.800,42	658,91	0,00	0,00	0,00	0,00
1.3.2.5.52.03.00	REMUN de Depósitos BANCs - REC Vinc. à EDUC		68,26	3.427,82	0,00	0,00	0,00	0,00
1.3.2.5.52.0.3.00.00.	Salário Educação	0400	68,26	3.427,82	0,00	0,00	0,00	0,00



PREFEITURA MUNICIPAL DE OLIVEIRA DOS BREJINHOS

Praça João Nery de Santana, 197
Centro
OLIVEIRA DOS BREJINHOS - BA
C.N.P.J.: 13.798.905/0001-09Anexo XII, da Lei Orçamentária Anual - Orçamento 2019
Demonstrativo da Evolução da Receita nos últimos 3 anos e sua projeção para os dois anos seguintes

Demonstrativo da Evolução da Receita nos últimos 3 anos e sua

Código	Descrição	Fonte	Realizado		Orçado		Projeção	
			2016	2017	2018	2019	2020	2021
1.3.2.5.52.04.00	REMUN de Depósitos BANCs - REC Vinc. à		1.494,90	181,78	0,00	0,00	0,00	0,00
1.3.2.5.52.0.4.00.00.	Transferências de Convênio - Educação	2200	1.494,90	181,78	0,00	0,00	0,00	0,00
1.3.2.5.52.99.00	REMUN de Depósitos BANCs - Outros VINCs à		17.004,71	13.655,32	0,00	0,00	0,00	0,00
1.3.2.5.52.9.9.00.00.	Transferências - FNDE	1500	17.004,71	13.655,32	0,00	0,00	0,00	0,00
1.3.2.5.53.00.00	REMUN de Depósitos BANCs - REC Vinc. à Saúde		55.196,71	60.015,61	0,00	0,00	0,00	0,00
1.3.2.5.53.01.00	REMUN de Depósitos BANCs - Saúde - FMS -		1.783,53	8.880,10	0,00	0,00	0,00	0,00
1.3.2.5.53.0.1.00.00.	Rec. Imp. Transf. Imp. - Saúde - 15%	0200	1.783,53	8.880,10	0,00	0,00	0,00	0,00
1.3.2.5.53.02.00	REMUN de Depósitos BANCs - TRANSFs SUS		51.423,51	50.225,38	0,00	0,00	0,00	0,00
1.3.2.5.53.0.2.00.00.	SUS	1400	51.423,51	50.225,38	0,00	0,00	0,00	0,00
1.3.2.5.53.03.00	REMUN de Depósitos BANCs - REC Vinc. à		1.989,67	910,13	0,00	0,00	0,00	0,00
1.3.2.5.53.0.3.00.00.	Transferências de Convênio - Saúde	2300	1.989,67	910,13	0,00	0,00	0,00	0,00
1.3.2.5.54.00.00	REMUN de Depósitos BANCs - REC Vinc. a		21.679,56	8.753,24	0,00	0,00	0,00	0,00
1.3.2.5.54.01.00	REMUN de Depósitos BANCs - TRANSFs FNAS		10.594,19	8.680,79	0,00	0,00	0,00	0,00
1.3.2.5.54.0.1.00.00.	Transferências FNAS	2900	10.594,19	8.680,79	0,00	0,00	0,00	0,00
1.3.2.5.54.03.00	REMUN de Depósitos BANCs - ASSIST SOC -		2.204,40	0,01	0,00	0,00	0,00	0,00
1.3.2.5.54.0.3.00.00.	Transferências de Convênios - outros	2400	2.204,40	0,01	0,00	0,00	0,00	0,00
1.3.2.5.54.99.00	REMUN de Depósitos BANCs - Outros REC Vinc.		8.880,97	72,44	0,00	0,00	0,00	0,00
1.3.2.5.54.9.9.00.00.	Fundo Estadual de Assistência Social - FEAS	2800	8.880,97	72,44	0,00	0,00	0,00	0,00
1.3.2.5.55.00.00	REMUN de Depósitos BANCs - CONV DIVERSOS		20.141,83	38.373,25	0,00	0,00	0,00	0,00
1.3.2.5.55.0.0.00.00.	Transferências de Convênios - outros	2400	20.141,83	38.373,25	0,00	0,00	0,00	0,00
1.3.2.5.56.00.00	REMUN de Depósitos BANCs - DEMAIS REC VINC		4.413,10	5.579,22	0,00	0,00	0,00	0,00
1.3.2.5.56.00.10	REMUN de Depósitos BANCs - FCBA		544,44	527,79	0,00	0,00	0,00	0,00
1.3.2.5.56.0.0.10.00.	FCBA - Fundo de Cultura do Estado da Bahia	1000	544,44	527,79	0,00	0,00	0,00	0,00
1.3.2.5.56.00.16	REMUN de Depósitos BANCs - CIDE		143,75	1.339,77	0,00	0,00	0,00	0,00
1.3.2.5.56.0.0.16.00.	CIDE	1600	143,75	1.339,77	0,00	0,00	0,00	0,00
1.3.2.5.56.00.30	REMUN de Depósitos BANCs - FIES		522,50	341,84	0,00	0,00	0,00	0,00
1.3.2.5.56.0.0.30.00.	Transferências FIES	3000	522,50	341,84	0,00	0,00	0,00	0,00



PREFEITURA MUNICIPAL DE OLIVEIRA DOS BREJINHOS

Praça João Nery de Santana, 197
Centro
OLIVEIRA DOS BREJINHOS - BA
C.N.P.J.: 13.798.905/0001-09Anexo XII, da Lei Orçamentária Anual - Orçamento 2019
Demonstrativo da Evolução da Receita nos últimos 3 anos e sua projeção para os dois anos seguintes

Demonstrativo da Evolução da Receita nos últimos 3 anos e sua

Código	Descrição	Fonte	Realizado		Orçado		Projeção	
			2016	2017	2018	2019	2020	2021
1.3.2.5.56.00.42	REMUN de Depósitos BANCs - FEP		190,64	2.208,58	0,00	0,00	0,00	0,00
1.3.2.5.56.0.0.42.00.	Royalties/Fundo Especial	4200	190,64	2.208,58	0,00	0,00	0,00	0,00
1.3.2.5.56.00.50	REMUN de Depósitos BANCs - SAAE		3.011,77	1.161,24	0,00	0,00	0,00	0,00
1.3.2.5.56.0.0.50.00.	Receitas Próprias de Ent.de Adm.Indireta	5000	3.011,77	1.161,24	0,00	0,00	0,00	0,00
1.3.2.5.57.00.00	REMUN de Depósitos BANCs - REC NÃO VINCS		47.022,29	83.214,19	0,00	0,00	0,00	0,00
1.3.2.5.57.0.0.00.00.	Recursos Ordinários	0000	47.022,29	83.214,19	0,00	0,00	0,00	0,00
1.6.0.0.00.00.00	RECS DE SERV		187.955,32	210.394,35	0,00	0,00	0,00	0,00
1.6.0.0.41.00.00	SERV de Captação,Adução,Trat.Res.e Distrib.		186.480,32	207.179,85	0,00	0,00	0,00	0,00
1.6.0.0.41.00.50	SERV de Fornecimento de Água - SAAE		186.480,32	207.179,85	0,00	0,00	0,00	0,00
1.6.0.0.41.0.0.50.00.	Receitas Próprias de Ent.de Adm.Indireta	5000	186.480,32	207.179,85	0,00	0,00	0,00	0,00
1.6.0.0.99.00.00	Outros SERV		1.475,00	3.214,50	0,00	0,00	0,00	0,00
1.6.0.0.99.00.50	SERV de Ligação de Água - SAAE		1.475,00	3.145,60	0,00	0,00	0,00	0,00
1.6.0.0.99.0.0.50.00.	Receitas Próprias de Ent.de Adm.Indireta	5000	1.475,00	3.145,60	0,00	0,00	0,00	0,00
1.6.0.0.99.00.52	OUT RECS de SERV - SAAE		0,00	68,90	0,00	0,00	0,00	0,00
1.6.0.0.99.0.0.52.00.	Receitas Próprias de Ent.de Adm.Indireta	5000	0,00	68,90	0,00	0,00	0,00	0,00
1.7.0.0.00.00.00	TRANSFS CORRENTES		50.917.441,64	43.326.429,52	0,00	0,00	0,00	0,00
1.7.2.0.00.00.00	TRANSFs Intergovernamentais		50.887.441,64	43.128.487,80	0,00	0,00	0,00	0,00
1.7.2.1.00.00.00	TRANSFs da União		24.032.563,02	23.073.618,67	0,00	0,00	0,00	0,00
1.7.2.1.01.00.00	Participacao na REC da União		17.731.337,04	17.162.787,11	0,00	0,00	0,00	0,00
1.7.2.1.01.02.00	Cota-Parte do FPM		16.540.535,83	15.725.905,52	0,00	0,00	0,00	0,00
1.7.2.1.01.0.2.00.00.	Recursos Ordinários	0000	16.540.535,83	15.725.905,52	0,00	0,00	0,00	0,00
1.7.2.1.01.03.00	Cota - parte do FPM - 1% cota entregue em		686.512,26	698.974,18	0,00	0,00	0,00	0,00
1.7.2.1.01.0.3.00.00.	Recursos Ordinários	0000	686.512,26	698.974,18	0,00	0,00	0,00	0,00
1.7.2.1.01.04.00	Cota-parte do FPM - 1% cota entregue em Julho		488.249,46	721.155,51	0,00	0,00	0,00	0,00
1.7.2.1.01.0.4.00.00.	Recursos Ordinários	0000	488.249,46	721.155,51	0,00	0,00	0,00	0,00
1.7.2.1.01.05.00	Transf.Imp.s/Prop.Territorial Rural		16.039,49	16.751,90	0,00	0,00	0,00	0,00
1.7.2.1.01.0.5.00.00.	Recursos Ordinários	0000	16.039,49	16.751,90	0,00	0,00	0,00	0,00



PREFEITURA MUNICIPAL DE OLIVEIRA DOS BREJINHOS

Praça João Nery de Santana, 197
Centro
OLIVEIRA DOS BREJINHOS - BA
C.N.P.J.: 13.798.905/0001-09Anexo XII, da Lei Orçamentária Anual - Orçamento 2019
Demonstrativo da Evolução da Receita nos últimos 3 anos e sua projeção para os dois anos seguintes

Demonstrativo da Evolução da Receita nos últimos 3 anos e sua

Código	Descrição	Fonte	Realizado		Orçado		Projeção	
			2016	2017	2018	2019	2020	2021
1.7.2.1.22.00.00	Transf.Compens.FINANC pela Expl.Rec.Naturais		170.067,46	209.957,82	0,00	0,00	0,00	0,00
1.7.2.1.22.20.00	Cota-parte Comp.FINANC REC Mineraiis-CFEM		31.176,18	27.253,24	0,00	0,00	0,00	0,00
1.7.2.1.22.2.0.00.00.	Recursos Ordinários	0000	31.176,18	27.253,24	0,00	0,00	0,00	0,00
1.7.2.1.22.70.00	Cota-parte Fundo Especial do Petróleo-FEP		138.891,28	182.704,58	0,00	0,00	0,00	0,00
1.7.2.1.22.7.0.00.00.	Royalties/Fundo Especial	4200	138.891,28	182.704,58	0,00	0,00	0,00	0,00
1.7.2.1.33.00.00	Fundo Municipal de Saúde		3.478.247,18	3.344.512,57	0,00	0,00	0,00	0,00
1.7.2.1.33.51.50	Outros Progr.Financ. por Tansf. Fundo a		140.396,20	122.613,96	0,00	0,00	0,00	0,00
1.7.2.1.33.5.1.50.00.	SUS	1400	140.396,20	122.613,96	0,00	0,00	0,00	0,00
1.7.2.1.33.52.00	Bloco de Atenção Básica		2.346.679,70	2.336.162,00	0,00	0,00	0,00	0,00
1.7.2.1.33.52.10	Atenção Básica (PAB Fixo)		679.461,00	610.764,00	0,00	0,00	0,00	0,00
1.7.2.1.33.5.2.10.00.	SUS	1400	679.461,00	610.764,00	0,00	0,00	0,00	0,00
1.7.2.1.33.52.31	Saúde da Família PSF		576.870,00	511.715,00	0,00	0,00	0,00	0,00
1.7.2.1.33.5.2.31.00.	SUS	1400	576.870,00	511.715,00	0,00	0,00	0,00	0,00
1.7.2.1.33.52.32	Agentes Comunitários de Saúde - PACS		773.682,00	787.878,00	0,00	0,00	0,00	0,00
1.7.2.1.33.5.2.32.00.	SUS	1400	773.682,00	787.878,00	0,00	0,00	0,00	0,00
1.7.2.1.33.52.33	Saúde Bucal		217.425,00	230.805,00	0,00	0,00	0,00	0,00
1.7.2.1.33.5.2.33.00.	SUS	1400	217.425,00	230.805,00	0,00	0,00	0,00	0,00
1.7.2.1.33.52.36	Programa de Melhoria do Acesso e da		0,00	195.000,00	0,00	0,00	0,00	0,00
1.7.2.1.33.5.2.36.00.	SUS	1400	0,00	195.000,00	0,00	0,00	0,00	0,00
1.7.2.1.33.52.39	Outros programas Financ.por Fundo a Fundo-		99.241,70	0,00	0,00	0,00	0,00	0,00
1.7.2.1.33.5.2.39.00.	SUS	1400	99.241,70	0,00	0,00	0,00	0,00	0,00
1.7.2.1.33.54.00	Bloco de Média e Alta Complexidade Ambulatorial		782.455,30	693.551,76	0,00	0,00	0,00	0,00
1.7.2.1.33.54.12	SAMU- SERV de Atendimento Móvel de Urgência		198.930,00	249.903,00	0,00	0,00	0,00	0,00
1.7.2.1.33.5.4.12.00.	SUS	1400	198.930,00	249.903,00	0,00	0,00	0,00	0,00
1.7.2.1.33.54.19	Outros Programas Financ. por Transf.Fundo a		583.525,30	443.648,76	0,00	0,00	0,00	0,00
1.7.2.1.33.5.4.19.00.	SUS	1400	583.525,30	443.648,76	0,00	0,00	0,00	0,00
1.7.2.1.33.55.00	Transf. Financ. Munic. - Gestão Plena		208.715,98	192.184,85	0,00	0,00	0,00	0,00



PREFEITURA MUNICIPAL DE OLIVEIRA DOS BREJINHOS

Praça João Nery de Santana, 197
Centro
OLIVEIRA DOS BREJINHOS - BA
C.N.P.J.: 13.798.905/0001-09Anexo XII, da Lei Orçamentária Anual - Orçamento 2019
Demonstrativo da Evolução da Receita nos últimos 3 anos e sua projeção para os dois anos seguintes

Demonstrativo da Evolução da Receita nos últimos 3 anos e sua

Código	Descrição	Fonte	Realizado	Realizado	Orçado	Orçado	Projeção	
			2016	2017	2018	2019	2020	2021
1.7.2.1.33.55.10	Vigilância Epidemiológica e Ambiental em Saúde		190.106,42	95.799,50	0,00	0,00	0,00	0,00
1.7.2.1.33.55.10.00.	SUS	1400	190.106,42	95.799,50	0,00	0,00	0,00	0,00
1.7.2.1.33.55.20	Vigilância Sanitária		4.094,00	0,00	0,00	0,00	0,00	0,00
1.7.2.1.33.55.20.00.	SUS	1400	4.094,00	0,00	0,00	0,00	0,00	0,00
1.7.2.1.33.55.30	Outros Programas Financ. por Transf.Fundo a		14.515,56	96.385,35	0,00	0,00	0,00	0,00
1.7.2.1.33.55.30.00.	SUS	1400	14.515,56	96.385,35	0,00	0,00	0,00	0,00
1.7.2.1.34.00.00	Transf. de REC do FNAS		588.233,28	608.020,09	0,00	0,00	0,00	0,00
1.7.2.1.34.00.02	Piso Fixo de Média Complexidade - PAEFI		0,00	6.500,00	0,00	0,00	0,00	0,00
1.7.2.1.34.00.02.00.	Transferências FNAS	2900	0,00	6.500,00	0,00	0,00	0,00	0,00
1.7.2.1.34.00.06	Piso Básico Variável III - Equipe Volante		0,00	4.500,00	0,00	0,00	0,00	0,00
1.7.2.1.34.00.06.00.	Transferências FNAS	2900	0,00	4.500,00	0,00	0,00	0,00	0,00
1.7.2.1.34.00.07	Piso Básico Fixo		0,00	42.000,00	0,00	0,00	0,00	0,00
1.7.2.1.34.00.07.00.	Transferências FNAS	2900	0,00	42.000,00	0,00	0,00	0,00	0,00
1.7.2.1.34.00.10	Serviço de Convivência e Fortalecimento de		0,00	50.166,86	0,00	0,00	0,00	0,00
1.7.2.1.34.00.10.00.	Transferências FNAS	2900	0,00	50.166,86	0,00	0,00	0,00	0,00
1.7.2.1.34.00.99	OUT Transf. de REC do FNAS		588.233,28	504.853,23	0,00	0,00	0,00	0,00
1.7.2.1.34.00.99.00.	Transferências FNAS	2900	588.233,28	504.853,23	0,00	0,00	0,00	0,00
1.7.2.1.35.00.00	Transf. de REC do FNDE		1.848.325,02	1.560.946,43	0,00	0,00	0,00	0,00
1.7.2.1.35.01.00	Salário EDUC		540.561,00	530.017,69	0,00	0,00	0,00	0,00
1.7.2.1.35.01.00.00.	Salário Educação	0400	540.561,00	530.017,69	0,00	0,00	0,00	0,00
1.7.2.1.35.02.00	Repasse do PDDE		21.480,00	22.320,00	0,00	0,00	0,00	0,00
1.7.2.1.35.02.00.00.	Transferências - FNDE	1500	21.480,00	22.320,00	0,00	0,00	0,00	0,00
1.7.2.1.35.03.00	Repasse do PNAE		482.326,00	495.684,00	0,00	0,00	0,00	0,00
1.7.2.1.35.03.00.00.	Transferências - FNDE	1500	482.326,00	495.684,00	0,00	0,00	0,00	0,00
1.7.2.1.35.04.00	Programa do PNATE		334.100,88	291.430,72	0,00	0,00	0,00	0,00
1.7.2.1.35.04.00.00.	Transferências - FNDE	1500	334.100,88	291.430,72	0,00	0,00	0,00	0,00
1.7.2.1.35.99.00	OUT TRANSFs do FNDE		469.857,14	221.494,02	0,00	0,00	0,00	0,00



PREFEITURA MUNICIPAL DE OLIVEIRA DOS BREJINHOS

Praça João Nery de Santana, 197
Centro
OLIVEIRA DOS BREJINHOS - BA
C.N.P.J.: 13.798.905/0001-09Anexo XII, da Lei Orçamentária Anual - Orçamento 2019
Demonstrativo da Evolução da Receita nos últimos 3 anos e sua projeção para os dois anos seguintes

Demonstrativo da Evolução da Receita nos últimos 3 anos e sua

Código	Descrição	Fonte	Realizado		Orçado		Projeção	
			2016	2017	2018	2019	2020	2021
1.7.2.1.35.9.00.00.	Transferências - FNDE	1500	469.857,14	221.494,02	0,00	0,00	0,00	0,00
1.7.2.1.36.00.00	Transf.Financ. do ICMS DESON LC No.87/96		16.803,36	17.215,68	0,00	0,00	0,00	0,00
1.7.2.1.36.0.0.00.00.	Recursos Ordinários	0000	16.803,36	17.215,68	0,00	0,00	0,00	0,00
1.7.2.1.99.00.00	OUT TRANSFs da União		199.549,68	170.178,97	0,00	0,00	0,00	0,00
1.7.2.1.99.00.01	Transf. Aux. financ. p/ Fomento Exp. FEX		31.119,98	18.183,86	0,00	0,00	0,00	0,00
1.7.2.1.99.0.0.01.00.	Recursos Ordinários	0000	31.119,98	18.183,86	0,00	0,00	0,00	0,00
1.7.2.1.99.00.99	Demais TRANSFs da União		168.429,70	151.995,11	0,00	0,00	0,00	0,00
1.7.2.1.99.0.0.99.00.	Recursos Ordinários	0000	168.429,70	151.995,11	0,00	0,00	0,00	0,00
1.7.2.2.00.00.00	TRANSFs dos estados		5.814.450,31	6.202.470,54	0,00	0,00	0,00	0,00
1.7.2.2.01.00.00	Participação na REC dos Estados		4.715.093,27	5.224.639,93	0,00	0,00	0,00	0,00
1.7.2.2.01.01.00	Participação no ICMS		4.371.497,31	4.810.636,46	0,00	0,00	0,00	0,00
1.7.2.2.01.0.1.00.00.	Recursos Ordinários	0000	4.371.497,31	4.810.636,46	0,00	0,00	0,00	0,00
1.7.2.2.01.02.00	Imp.s/a Prop.de Veiculos Automotores		269.647,36	320.197,77	0,00	0,00	0,00	0,00
1.7.2.2.01.0.2.00.00.	Recursos Ordinários	0000	269.647,36	320.197,77	0,00	0,00	0,00	0,00
1.7.2.2.01.04.00	Participação no IPI		37.852,37	45.764,50	0,00	0,00	0,00	0,00
1.7.2.2.01.0.4.00.00.	Recursos Ordinários	0000	37.852,37	45.764,50	0,00	0,00	0,00	0,00
1.7.2.2.01.13.00	Cota-parte Contrib.Interv.Domínio Econômico-CIDI		36.096,23	48.041,20	0,00	0,00	0,00	0,00
1.7.2.2.01.1.3.00.00.	CIDE	1600	36.096,23	48.041,20	0,00	0,00	0,00	0,00
1.7.2.2.33.00.00	Transf.de REC do Estado p/Programa de Saúde		989.369,58	804.449,95	0,00	0,00	0,00	0,00
1.7.2.2.33.0.0.00.00.	SUS	1400	989.369,58	804.449,95	0,00	0,00	0,00	0,00
1.7.2.2.33.00.01	Incentivo Estadual - PSF		9.000,00	49.500,00	0,00	0,00	0,00	0,00
1.7.2.2.33.0.0.01.00.	SUS	1400	9.000,00	49.500,00	0,00	0,00	0,00	0,00
1.7.2.2.33.00.02	SAMU- SERV de Atendimento Móvel de Urgência		42.187,50	120.554,50	0,00	0,00	0,00	0,00
1.7.2.2.33.0.0.02.00.	SUS	1400	42.187,50	120.554,50	0,00	0,00	0,00	0,00
1.7.2.2.33.00.03	AIH / SUS - Estado		112.807,69	117.860,79	0,00	0,00	0,00	0,00
1.7.2.2.33.0.0.03.00.	SUS	1400	112.807,69	117.860,79	0,00	0,00	0,00	0,00
1.7.2.2.33.00.99	OUT TRANSFs do Fundo Estadual de Saúde		825.374,39	516.534,66	0,00	0,00	0,00	0,00



PREFEITURA MUNICIPAL DE OLIVEIRA DOS BREJINHOS

Praça João Nery de Santana, 197
Centro
OLIVEIRA DOS BREJINHOS - BA
C.N.P.J.: 13.798.905/0001-09Anexo XII, da Lei Orçamentária Anual - Orçamento 2019
Demonstrativo da Evolução da Receita nos últimos 3 anos e sua projeção para os dois anos seguintes

Demonstrativo da Evolução da Receita nos últimos 3 anos e sua

Código	Descrição	Fonte	Realizado		Orçado		Projeção	
			2016	2017	2018	2019	2020	2021
1.7.2.2.33.0.0.99.00.	SUS	1400	825.374,39	516.534,66	0,00	0,00	0,00	0,00
1.7.2.2.99.00.00	OUT TRANSFs dos Estados		109.987,46	173.380,66	0,00	0,00	0,00	0,00
1.7.2.2.99.00.10	FCBA - Fundo de Cultura do Estado da Bahia		12.134,34	4.769,22	0,00	0,00	0,00	0,00
1.7.2.2.99.0.0.10.00.	FCBA - Fundo de Cultura do Estado da Bahia	1000	12.134,34	4.769,22	0,00	0,00	0,00	0,00
1.7.2.2.99.00.28	TRANSF de REC do FEAS		0,00	50.680,00	0,00	0,00	0,00	0,00
1.7.2.2.99.0.0.28.00.	Fundo Estadual de Assistência Social - FEAS	2800	0,00	50.680,00	0,00	0,00	0,00	0,00
1.7.2.2.99.00.30	Cota-parte do Fundo Investimento Econ. e SOC -		0,11	0,00	0,00	0,00	0,00	0,00
1.7.2.2.99.0.0.30.00.	Transferências FIES	3000	0,11	0,00	0,00	0,00	0,00	0,00
1.7.2.2.99.00.99	Demais TRANSFs do Estado		97.853,01	117.931,44	0,00	0,00	0,00	0,00
1.7.2.2.99.0.0.99.00.	Recursos Ordinários	0000	97.853,01	117.931,44	0,00	0,00	0,00	0,00
1.7.2.4.00.00.00	TRANSFs Multigovernamentais		21.040.428,31	13.852.398,59	0,00	0,00	0,00	0,00
1.7.2.4.01.00.00	TRANSFs de REC do FUNDEB		15.842.621,25	10.362.619,76	0,00	0,00	0,00	0,00
1.7.2.4.01.00.01	TRANSF de REC do FUNDEB		15.842.621,25	10.362.619,76	0,00	0,00	0,00	0,00
1.7.2.4.01.0.0.01.00.	Transferências FUNDEB - 60%	1800	15.842.621,25	10.362.619,76	0,00	0,00	0,00	0,00
1.7.2.4.02.00.00	Transf. REC da Complementação do FUNDEB		5.197.807,06	3.489.778,83	0,00	0,00	0,00	0,00
1.7.2.4.02.0.0.00.00.	Transferências FUNDEB - 60%	1800	5.197.807,06	3.489.778,83	0,00	0,00	0,00	0,00
1.7.2.4.02.00.01	Transf. REC da Complementação do FUNDEB		5.197.807,06	3.489.778,83	0,00	0,00	0,00	0,00
1.7.2.4.02.0.0.01.00.	Transferências FUNDEB - 60%	1800	5.197.807,06	3.489.778,83	0,00	0,00	0,00	0,00
1.7.6.0.00.00.00	TRANSFs de Convênios		30.000,00	197.941,72	0,00	0,00	0,00	0,00
1.7.6.2.00.00.00	CONV com o ESTADO		30.000,00	197.941,72	0,00	0,00	0,00	0,00
1.7.6.2.02.00.00	Transf. de Conv. do Estado - EDUC		0,00	197.941,72	0,00	0,00	0,00	0,00
1.7.6.2.02.0.0.00.00.	Transferências de Convênio - Educação	2200	0,00	197.941,72	0,00	0,00	0,00	0,00
1.7.6.2.02.00.01	Transf. de Conv. do Estado - EDUC		0,00	197.941,72	0,00	0,00	0,00	0,00
1.7.6.2.02.0.0.01.00.	Transferências de Convênio - Educação	2200	0,00	197.941,72	0,00	0,00	0,00	0,00
1.7.6.2.99.00.00	OUT Transf. de Convênio do Estado		30.000,00	0,00	0,00	0,00	0,00	0,00
1.7.6.2.99.0.0.00.00.	Transferências de Convênios - outros	2400	30.000,00	0,00	0,00	0,00	0,00	0,00
1.9.0.0.00.00.00	OUT RECS CORRENTES		83.888,54	223.269,91	0,00	0,00	0,00	0,00



PREFEITURA MUNICIPAL DE OLIVEIRA DOS BREJINHOS

Praça João Nery de Santana, 197
Centro
OLIVEIRA DOS BREJINHOS - BA
C.N.P.J.: 13.798.905/0001-09Anexo XII, da Lei Orçamentária Anual - Orçamento 2019
Demonstrativo da Evolução da Receita nos últimos 3 anos e sua projeção para os dois anos seguintes

Demonstrativo da Evolução da Receita nos últimos 3 anos e sua

Código	Descrição	Fonte	Realizado		Orçado		Projeção	
			2016	2017	2018	2019	2020	2021
1.9.1.0.00.00.00	Multas e Juros		14.836,21	11.605,56	0,00	0,00	0,00	0,00
1.9.1.8.00.00.00	Multas e Juros de Mora de OUT RECs		1.836,21	3.898,06	0,00	0,00	0,00	0,00
1.9.1.8.99.00.00	OUT Multas e Juros de Mora		1.836,21	3.898,06	0,00	0,00	0,00	0,00
1.9.1.8.99.00.50	OUT Multas e Juros de Mora - SAAE		1.559,58	3.898,06	0,00	0,00	0,00	0,00
1.9.1.8.99.0.0.50.00.	Receitas Próprias de Ent.de Adm.Indireta	5000	1.559,58	3.898,06	0,00	0,00	0,00	0,00
1.9.1.8.99.00.99	Multas e Juros Mora de OUT RECs		276,63	0,00	0,00	0,00	0,00	0,00
1.9.1.8.99.0.0.99.00.	Recursos Ordinários	0000	276,63	0,00	0,00	0,00	0,00	0,00
1.9.1.9.00.00.00	Multas de OUT Origens		13.000,00	7.707,50	0,00	0,00	0,00	0,00
1.9.1.9.48.00.00	Multas Aplicadas pelos Tribunais de Contas		13.000,00	7.707,50	0,00	0,00	0,00	0,00
1.9.1.9.48.0.0.00.00.	Recursos Ordinários	0000	13.000,00	7.707,50	0,00	0,00	0,00	0,00
1.9.2.0.00.00.00	Indenizacoes e Restituicoes		20.366,07	134.561,38	0,00	0,00	0,00	0,00
1.9.2.2.00.00.00	REST		20.366,07	134.561,38	0,00	0,00	0,00	0,00
1.9.2.2.99.00.00	OUT REST		20.366,07	134.561,38	0,00	0,00	0,00	0,00
1.9.2.2.99.52.00	OUT REST - Ressarcimentos		20.366,07	0,00	0,00	0,00	0,00	0,00
1.9.2.2.99.5.2.00.00.	Recursos Ordinários	0000	20.366,07	0,00	0,00	0,00	0,00	0,00
1.9.2.2.99.99.00	OUT REST		0,00	134.561,38	0,00	0,00	0,00	0,00
1.9.2.2.99.9.9.00.00.	Recursos Ordinários	0000	0,00	134.561,38	0,00	0,00	0,00	0,00
1.9.2.2.99.99.01	OUT REST		0,00	134.561,38	0,00	0,00	0,00	0,00
1.9.2.2.99.9.9.01.00.	Recursos Ordinários	0000	0,00	134.561,38	0,00	0,00	0,00	0,00
1.9.3.0.00.00.00	RECs da Dívida Ativa		48.686,26	77.102,97	0,00	0,00	0,00	0,00
1.9.3.1.00.00.00	REC da Dívida Ativa Tributária		23.221,94	48.468,61	0,00	0,00	0,00	0,00
1.9.3.1.11.00.00	REC da Dívida Ativa - ITPU		23.221,94	46.554,62	0,00	0,00	0,00	0,00
1.9.3.1.11.0.0.00.00.	Recursos Ordinários	0000	23.221,94	46.554,62	0,00	0,00	0,00	0,00
1.9.3.1.99.00.00	REC da Dívida Ativa de outs. Tributos		0,00	1.913,99	0,00	0,00	0,00	0,00
1.9.3.1.99.01.00	Rec. da Div. Ativa de outros Tributos		0,00	1.913,99	0,00	0,00	0,00	0,00
1.9.3.1.99.01.99	REC da Dívida Ativa de outs.tributos		0,00	1.913,99	0,00	0,00	0,00	0,00



PREFEITURA MUNICIPAL DE OLIVEIRA DOS BREJINHOS

Praça João Nery de Santana, 197
Centro
OLIVEIRA DOS BREJINHOS - BA
C.N.P.J.: 13.798.905/0001-09Anexo XII, da Lei Orçamentária Anual - Orçamento 2019
Demonstrativo da Evolução da Receita nos últimos 3 anos e sua projeção para os dois anos seguintes

Demonstrativo da Evolução da Receita nos últimos 3 anos e sua

Código	Descrição	Fonte	Realizado		Orçado		Projeção		
			2016	2017	2018	2019	2020	2021	
1.9.3.1.99.0.1.99.00.	Recursos Ordinários	0000	0,00	1.913,99	0,00	0,00	0,00	0,00	0,00
1.9.3.2.00.00.00	REC da Dívida Ativa não tributária		25.464,32	28.634,36	0,00	0,00	0,00	0,00	0,00
1.9.3.2.99.00.00	REC da Div.Ativa não Tributária Outs.Rec.		25.464,32	28.634,36	0,00	0,00	0,00	0,00	0,00
1.9.3.2.99.01.00	Rec.Dívida Ativa não tribut.Outs.Rec.		25.464,32	28.634,36	0,00	0,00	0,00	0,00	0,00
1.9.3.2.99.01.50	REC da Dívida Ativa Não-Tributária de OUT		25.464,32	28.634,36	0,00	0,00	0,00	0,00	0,00
1.9.3.2.99.0.1.50.00.	Receitas Próprias de Ent.de Adm.Indireta	5000	25.464,32	28.634,36	0,00	0,00	0,00	0,00	0,00
2.0.0.0.00.00.00	RECS DE CAPITAL		3.717.512,29	829.260,00	0,00	0,00	0,00	0,00	0,00
2.1.0.0.00.00.00	OPERACOES DE CREDITO		2.654.788,49	0,00	0,00	0,00	0,00	0,00	0,00
2.1.1.0.00.00.00	OPER de Crédito Internas		2.654.788,49	0,00	0,00	0,00	0,00	0,00	0,00
2.1.1.9.00.00.00	OUT OPER de Crédito Internas		2.654.788,49	0,00	0,00	0,00	0,00	0,00	0,00
2.1.1.9.00.0.0.00.00.	Operações de Crédito Internas	9000	2.654.788,49	0,00	0,00	0,00	0,00	0,00	0,00
2.1.1.9.00.00.99	OUT OPER de Crédito Internas		2.654.788,49	0,00	0,00	0,00	0,00	0,00	0,00
2.1.1.9.00.0.0.99.00.	Operações de Crédito Internas	9000	2.654.788,49	0,00	0,00	0,00	0,00	0,00	0,00
2.2.0.0.00.00.00	ALIENACAO DE BENS		80.000,00	0,00	0,00	0,00	0,00	0,00	0,00
2.2.2.0.00.00.00	Alienacao de Bens Imoveis		80.000,00	0,00	0,00	0,00	0,00	0,00	0,00
2.2.2.9.00.00.00	Alienação de Outros Bens Imóveis		80.000,00	0,00	0,00	0,00	0,00	0,00	0,00
2.2.2.9.00.0.0.00.00.	Alienação de Bens	9200	80.000,00	0,00	0,00	0,00	0,00	0,00	0,00
2.4.0.0.00.00.00	TRANSFS DE CAPITAL		982.723,80	829.260,00	0,00	0,00	0,00	0,00	0,00
2.4.2.0.00.00.00	TRANSFs Intergovernamentais		668.800,00	81.600,00	0,00	0,00	0,00	0,00	0,00
2.4.2.1.00.00.00	TRANSF da Uniao		668.800,00	81.600,00	0,00	0,00	0,00	0,00	0,00
2.4.2.1.01.00.00	Transferencia de Recursos do Sistema Único de		652.800,00	81.600,00	0,00	0,00	0,00	0,00	0,00
2.4.2.1.01.0.0.00.00.	SUS	1400	652.800,00	81.600,00	0,00	0,00	0,00	0,00	0,00
2.4.2.1.99.00.00	OUT TRANSFs da União		16.000,00	0,00	0,00	0,00	0,00	0,00	0,00
2.4.2.1.99.0.0.00.00.	Recursos Ordinários	0000	16.000,00	0,00	0,00	0,00	0,00	0,00	0,00
2.4.7.0.00.00.00	TRANSFs de Convenios		313.923,80	747.660,00	0,00	0,00	0,00	0,00	0,00
2.4.7.1.00.00.00	CONV com a UNIÃO		313.923,80	747.660,00	0,00	0,00	0,00	0,00	0,00



PREFEITURA MUNICIPAL DE OLIVEIRA DOS BREJINHOS

Praça João Nery de Santana, 197
Centro
OLIVEIRA DOS BREJINHOS - BA
C.N.P.J.: 13.798.905/0001-09Anexo XII, da Lei Orçamentária Anual - Orçamento 2019
Demonstrativo da Evolução da Receita nos últimos 3 anos e sua projeção para os dois anos seguintes

Demonstrativo da Evolução da Receita nos últimos 3 anos e sua

Código	Descrição	Fonte	Realizado		Orçado		Projeção	
			2016	2017	2018	2019	2020	2021
2.4.7.1.01.00.00	Transf. de Conv. da União - Sus		199.923,80	0,00	0,00	0,00	0,00	0,00
2.4.7.1.01.0.0.00.00.	Transferências de Convênio - Saúde	2300	199.923,80	0,00	0,00	0,00	0,00	0,00
2.4.7.1.01.00.01	Transf. de Conv. da União - SUS		199.923,80	0,00	0,00	0,00	0,00	0,00
2.4.7.1.01.0.0.01.00.	Transferências de Convênio - Saúde	2300	199.923,80	0,00	0,00	0,00	0,00	0,00
2.4.7.1.99.00.00	OUT Transf. de Convênio da União		114.000,00	747.660,00	0,00	0,00	0,00	0,00
2.4.7.1.99.0.0.00.00.	Transferências de Convênios - outros	2400	114.000,00	747.660,00	0,00	0,00	0,00	0,00
7.0.0.0.00.00.00	RECS INTRAORÇAMENTARIA CORRENTE		28.933,77	28.341,39	0,00	0,00	0,00	0,00
7.6.0.0.00.00.00	REC DE SERV INTRA		26.249,97	28.182,62	0,00	0,00	0,00	0,00
7.6.0.0.41.00.00	SERV de Captação, Adução, Trat. Res. e Distrib.		26.249,97	28.182,62	0,00	0,00	0,00	0,00
7.6.0.0.41.00.50	SERV de Fornecimento de Água - SAAE		26.249,97	28.182,62	0,00	0,00	0,00	0,00
7.6.0.0.41.0.0.50.00.	Receitas Próprias de Ent.de Adm.Indireta	5000	26.249,97	28.182,62	0,00	0,00	0,00	0,00
7.9.0.0.00.00.00	OUT RECS CORRENTES INTRA		2.683,80	158,77	0,00	0,00	0,00	0,00
7.9.1.0.00.00.00	Multas e Juros		0,00	158,77	0,00	0,00	0,00	0,00
7.9.1.8.00.00.00	Multas e Juros de Mora de OUT RECS		0,00	158,77	0,00	0,00	0,00	0,00
7.9.1.8.99.00.00	OUT Multas e Juros de Mora		0,00	158,77	0,00	0,00	0,00	0,00
7.9.1.8.99.00.50	Multas e Juros de Mora - Intra Orç. - SAAE		0,00	158,77	0,00	0,00	0,00	0,00
7.9.1.8.99.0.0.50.00.	Receitas Próprias de Ent.de Adm.Indireta	5000	0,00	158,77	0,00	0,00	0,00	0,00
7.9.3.0.00.00.00	REC da Dívida Ativa Intra		2.683,80	0,00	0,00	0,00	0,00	0,00
7.9.3.2.00.00.00	REC da Dívida Ativa Não Tributária Intra		2.683,80	0,00	0,00	0,00	0,00	0,00
7.9.3.2.99.00.00	REC da Div. Ativa não Tributária Outs. Rec.		2.683,80	0,00	0,00	0,00	0,00	0,00
7.9.3.2.99.01.00	REC da Dívida Ativa Não-Tributária de OUT RECS		2.683,80	0,00	0,00	0,00	0,00	0,00
7.9.3.2.99.01.50	REC da Dívida Ativa Não-Tributária de OUT		2.683,80	0,00	0,00	0,00	0,00	0,00
7.9.3.2.99.0.1.50.00.	Receitas Próprias de Ent.de Adm.Indireta	5000	2.683,80	0,00	0,00	0,00	0,00	0,00
9.0.0.0.00.00.00	DED da REC Corrente		(11.077.528,86)	(4.278.788,09)	0,00	0,00	0,00	0,00
9.7.2.1.00.00.00	Dedução da REC resultante das Transf.da União		(3.437.006,89)	(3.155.292,88)	0,00	0,00	0,00	0,00
9.7.2.1.01.00.00	Dedução da REC p/Formação		(3.433.646,29)	(3.151.849,84)	0,00	0,00	0,00	0,00



PREFEITURA MUNICIPAL DE OLIVEIRA DOS BREJINHOS

Praça João Nery de Santana, 197
Centro
OLIVEIRA DOS BREJINHOS - BA
C.N.P.J.: 13.798.905/0001-09Anexo XII, da Lei Orçamentária Anual - Orçamento 2019
Demonstrativo da Evolução da Receita nos últimos 3 anos e sua projeção para os dois anos seguintes

Demonstrativo da Evolução da Receita nos últimos 3 anos e sua

Código	Descrição	Fonte	Realizado		Orçado		Projeção	
			2016	2017	2018	2019	2020	2021
9.7.2.1.01.02.00	Dedução da REC p/Formação FUNDEB-FPM		(3.299.600,49)	(3.145.180,76)	0,00	0,00	0,00	0,00
9.7.2.1.01.0.2.00.00.	Recursos Ordinários	0000	(3.299.600,49)	(3.145.180,76)	0,00	0,00	0,00	0,00
9.7.2.1.01.03.00	Dedução da REC p/Formação FUNDEB- ITR		0,00	(3.318,85)	0,00	0,00	0,00	0,00
9.7.2.1.01.03.00	Dedução da Receita do FPM - Decisão Judicial		0,00	(3.318,85)	0,00	0,00	0,00	0,00
9.7.2.1.01.05.00	Dedução da Rec. p/Formação FUNDEB - ITR		(3.207,76)	(3.350,23)	0,00	0,00	0,00	0,00
9.7.2.1.01.0.5.00.00.	Recursos Ordinários	0000	(3.207,76)	(3.350,23)	0,00	0,00	0,00	0,00
9.7.2.1.01.06.00	Dedução da Receita de Ajuste do FUNDEB		(130.838,04)	0,00	0,00	0,00	0,00	0,00
9.7.2.1.36.00.00	Dedução da Rec.p/Formação FUNDEB ICMS		(3.360,60)	(3.443,04)	0,00	0,00	0,00	0,00
9.7.2.1.36.0.0.00.00.	Recursos Ordinários	0000	(3.360,60)	(3.443,04)	0,00	0,00	0,00	0,00
9.7.2.2.00.00.00	Dedução da REC resultante das Transf.do Estado		(928.227,84)	(1.026.165,81)	0,00	0,00	0,00	0,00
9.7.2.2.01.00.00	Dedução da REC p/Formação		(928.227,84)	(1.026.165,81)	0,00	0,00	0,00	0,00
9.7.2.2.01.01.00	Dedução da REC p/Formação do FUNDEB-ICMS		(874.299,21)	(962.127,08)	0,00	0,00	0,00	0,00
9.7.2.2.01.0.1.00.00.	Recursos Ordinários	0000	(874.299,21)	(962.127,08)	0,00	0,00	0,00	0,00
9.7.2.2.01.02.00	Dedução da REC p/ Formação FUNDEB - IPVA		(53.928,63)	(64.038,73)	0,00	0,00	0,00	0,00
9.7.2.2.01.0.2.00.00.	Recursos Ordinários	0000	(53.928,63)	(64.038,73)	0,00	0,00	0,00	0,00
9.7.2.4.01.00.00	Dedução da Receita de Ajuste transferências do		(5.245.621,91)	(97.329,40)	0,00	0,00	0,00	0,00
9.7.2.4.02.00.00	AJUSTE DE DEDUÇÃO COMPLEMENTAÇÃO DO		(1.466.672,22)	0,00	0,00	0,00	0,00	0,00
1.0.0.0.0.0.0.00.00	Receitas Correntes		0,00	0,00	63.115.325,20	59.756.379,01	64.704.207,19	70.708.757,62
1.1.0.0.0.0.0.00.00	Imp.s, Taxas e Contribuições de Melhoria		0,00	0,00	3.185.087,20	2.802.690,00	3.034.752,73	3.316.377,79
1.1.1.0.0.0.0.00.00	Impostos		0,00	0,00	2.724.928,20	2.372.500,00	2.568.943,00	2.807.340,91
1.1.1.3.00.0.0.00.00	Imp.s S/ a Renda e Proventos de Qualquer Natureza		0,00	0,00	944.625,00	993.000,00	1.075.220,40	1.175.000,85
1.1.1.3.03.0.0.00.00	Imp. S/ a Renda - Retido na Fonte		0,00	0,00	944.625,00	993.000,00	1.075.220,40	1.175.000,85
1.1.1.3.03.1.0.00.00	Imp. S/ a Renda - Retido na Fonte - Trabalho		0,00	0,00	944.625,00	900.000,00	974.520,00	1.064.955,46
1.1.1.3.03.1.1.00.00	IRRF - Trabalho - Principal - Prefeitura		0,00	0,00	944.625,00	750.000,00	812.100,00	887.462,88



PREFEITURA MUNICIPAL DE OLIVEIRA DOS BREJINHOS

Praça João Nery de Santana, 197
Centro
OLIVEIRA DOS BREJINHOS - BA
C.N.P.J.: 13.798.905/0001-09Anexo XII, da Lei Orçamentária Anual - Orçamento 2019
Demonstrativo da Evolução da Receita nos últimos 3 anos e sua projeção para os dois anos seguintes

Demonstrativo da Evolução da Receita nos últimos 3 anos e sua

Código	Descrição	Fonte	Realizado		Orçado		Projeção	
			2016	2017	2018	2019	2020	2021
1.1.1.3.03.1.1.00.00.	Rec. Imp. Transf. Imp. - Saúde - 15%	6102	0,00	0,00	0,00	120.000,00	759.936,00	141.994,06
1.1.1.3.03.1.1.00.00.	Rec. Imp. Transf. Imp. - Educação - 25%	7101	0,00	0,00	0,00	195.000,00	766.146,00	230.740,35
1.1.1.3.03.1.1.00.00.	Recursos Ordinários	0000	0,00	0,00	0,00	944.625,00	1.022.839,95	1.117.759,50
1.1.1.3.03.1.1.00.00.	Recursos Ordinários	0100	0,00	0,00	0,00	435.000,00	786.018,00	514.728,47
1.1.1.3.03.1.1.00.00.	IRRF - Trabalho - Principal - FMS		0,00	0,00	0,00	120.000,00	129.936,00	141.994,06
1.1.1.3.03.1.1.00.00.	Rec. Imp. Transf. Imp. - Saúde - 15%	6102	0,00	0,00	0,00	19.200,00	121.589,76	22.719,05
1.1.1.3.03.1.1.00.00.	Rec. Imp. Transf. Imp. - Educação - 25%	7101	0,00	0,00	0,00	31.200,00	122.583,36	36.918,46
1.1.1.3.03.1.1.00.00.	Recursos Ordinários	0100	0,00	0,00	0,00	69.600,00	125.762,88	82.356,56
1.1.1.3.03.1.1.00.00.	IRRF - Trabalho - Principal - FMAS		0,00	0,00	0,00	25.000,00	27.070,00	29.582,10
1.1.1.3.03.1.1.00.00.	Rec. Imp. Transf. Imp. - Saúde - 15%	6102	0,00	0,00	0,00	4.000,00	25.331,20	4.733,14
1.1.1.3.03.1.1.00.00.	Rec. Imp. Transf. Imp. - Educação - 25%	7101	0,00	0,00	0,00	6.500,00	25.538,20	7.691,34
1.1.1.3.03.1.1.00.00.	Recursos Ordinários	0100	0,00	0,00	0,00	14.500,00	26.200,60	17.157,62
1.1.1.3.03.1.1.00.00.	IRRF - Trabalho - Principal - FMMA		0,00	0,00	0,00	5.000,00	5.414,00	5.916,42
1.1.1.3.03.1.1.00.00.	Rec. Imp. Transf. Imp. - Saúde - 15%	6102	0,00	0,00	0,00	800,00	5.066,24	946,63
1.1.1.3.03.1.1.00.00.	Rec. Imp. Transf. Imp. - Educação - 25%	7101	0,00	0,00	0,00	1.300,00	5.107,64	1.538,27
1.1.1.3.03.1.1.00.00.	Recursos Ordinários	0100	0,00	0,00	0,00	2.900,00	5.240,12	3.431,52
1.1.1.3.03.4.0.00.00.	Imp. S/ a Renda - Retido na Fonte - Outros		0,00	0,00	0,00	93.000,00	100.700,40	110.045,40
1.1.1.3.03.4.1.00.00.	Imp. S/ a Renda - Retido na Fonte - Outros		0,00	0,00	0,00	93.000,00	100.700,40	110.045,40
1.1.1.3.03.4.1.00.00.	IRRF - Outros rendimentos - Prefeitura		0,00	0,00	0,00	50.000,00	54.140,00	59.164,19
1.1.1.3.03.4.1.00.00.	Rec. Imp. Transf. Imp. - Saúde - 15%	6102	0,00	0,00	0,00	8.000,00	50.662,40	9.466,27
1.1.1.3.03.4.1.00.00.	Rec. Imp. Transf. Imp. - Educação - 25%	7101	0,00	0,00	0,00	13.000,00	51.076,40	15.382,69
1.1.1.3.03.4.1.00.00.	Recursos Ordinários	0100	0,00	0,00	0,00	29.000,00	52.401,20	34.315,23
1.1.1.3.03.4.1.00.00.	IRRF - Outros rendimentos - FMS		0,00	0,00	0,00	30.000,00	32.484,00	35.498,52
1.1.1.3.03.4.1.00.00.	Rec. Imp. Transf. Imp. - Saúde - 15%	6102	0,00	0,00	0,00	4.800,00	30.397,44	5.679,76
1.1.1.3.03.4.1.00.00.	Rec. Imp. Transf. Imp. - Educação - 25%	7101	0,00	0,00	0,00	7.800,00	30.645,84	9.229,61
1.1.1.3.03.4.1.00.00.	Recursos Ordinários	0100	0,00	0,00	0,00	17.400,00	31.440,72	20.589,14
1.1.1.3.03.4.1.00.00.	IRRF - Outros rendimentos - FMAS		0,00	0,00	0,00	10.000,00	10.828,00	11.832,84



PREFEITURA MUNICIPAL DE OLIVEIRA DOS BREJINHOS

Praça João Nery de Santana, 197
Centro
OLIVEIRA DOS BREJINHOS - BA
C.N.P.J.: 13.798.905/0001-09Anexo XII, da Lei Orçamentária Anual - Orçamento 2019
Demonstrativo da Evolução da Receita nos últimos 3 anos e sua projeção para os dois anos seguintes

Demonstrativo da Evolução da Receita nos últimos 3 anos e sua

Código	Descrição	Fonte	Realizado		Orçado		Projeção	
			2016	2017	2018	2019	2020	2021
1.1.1.3.03.4.1.00.00.	Rec. Imp. Transf. Imp. - Saúde - 15%	6102	0,00	0,00	0,00	1.600,00	10.132,48	1.893,25
1.1.1.3.03.4.1.00.00.	Rec. Imp. Transf. Imp. - Educação - 25%	7101	0,00	0,00	0,00	2.600,00	10.215,28	3.076,54
1.1.1.3.03.4.1.00.00.	Recursos Ordinários	0100	0,00	0,00	0,00	5.800,00	10.480,24	6.863,05
1.1.1.3.03.4.1.00.00.	IRRF - Outros Rendimentos - FMMA		0,00	0,00	0,00	3.000,00	3.248,40	3.549,85
1.1.1.3.03.4.1.00.00.	Rec. Imp. Transf. Imp. - Saúde - 15%	6102	0,00	0,00	0,00	480,00	3.039,74	567,98
1.1.1.3.03.4.1.00.00.	Rec. Imp. Transf. Imp. - Educação - 25%	7101	0,00	0,00	0,00	780,00	3.064,58	922,96
1.1.1.3.03.4.1.00.00.	Recursos Ordinários	0100	0,00	0,00	0,00	1.740,00	3.144,07	2.058,91
1.1.1.8.00.0.0.00.00.	Imp.s Específicos de Est.s/DF Munic.		0,00	0,00	1.780.303,20	1.379.500,00	1.493.722,60	1.632.340,06
1.1.1.8.01.0.0.00.00.	Imp.s S/ o Patrimônio para Est.s/DF/Munic.		0,00	0,00	484.201,00	325.500,00	352.451,40	385.158,89
1.1.1.8.01.1.0.00.00.	Imp. S/ a Prop. Predial e Territ. Urb.-IPTU		0,00	0,00	244.700,00	203.500,00	220.349,80	240.798,26
1.1.1.8.01.1.1.00.00.	Imp. S/ a Prop. Predial e Territ. Urb.-IPTU -		0,00	0,00	174.260,00	80.000,00	86.624,00	94.662,71
1.1.1.8.01.1.1.00.00.	Rec. Imp. Transf. Imp. - Saúde - 15%	6102	0,00	0,00	0,00	12.800,00	81.059,84	15.146,03
1.1.1.8.01.1.1.00.00.	Rec. Imp. Transf. Imp. - Educação - 25%	7101	0,00	0,00	0,00	20.800,00	81.722,24	24.612,30
1.1.1.8.01.1.1.00.00.	Recursos Ordinários	0000	0,00	0,00	0,00	174.260,00	188.688,73	206.199,04
1.1.1.8.01.1.1.00.00.	Recursos Ordinários	0100	0,00	0,00	0,00	46.400,00	83.841,92	54.904,37
1.1.1.8.01.1.2.00.00.	Imp. S/ a Prop. Predial e Territ. Urb.-IPTU - Multa		0,00	0,00	2.500,00	2.000,00	2.165,60	2.366,57
1.1.1.8.01.1.2.00.00.	Rec. Imp. Transf. Imp. - Saúde - 15%	6102	0,00	0,00	0,00	320,00	2.026,50	378,65
1.1.1.8.01.1.2.00.00.	Rec. Imp. Transf. Imp. - Educação - 25%	7101	0,00	0,00	0,00	520,00	2.043,06	615,31
1.1.1.8.01.1.2.00.00.	Recursos Ordinários	0000	0,00	0,00	0,00	2.500,00	2.707,00	2.958,21
1.1.1.8.01.1.2.00.00.	Recursos Ordinários	0100	0,00	0,00	0,00	1.160,00	2.096,05	1.372,61
1.1.1.8.01.1.3.00.00.	Imp. S/ a Prop. Predial e Territ. Urb.-IPTU - Dívid:		0,00	0,00	67.360,00	120.000,00	129.936,00	141.994,06
1.1.1.8.01.1.3.00.00.	Rec. Imp. Transf. Imp. - Saúde - 15%	6102	0,00	0,00	0,00	19.200,00	121.589,76	22.719,05
1.1.1.8.01.1.3.00.00.	Rec. Imp. Transf. Imp. - Educação - 25%	7101	0,00	0,00	0,00	31.200,00	122.583,36	36.918,46
1.1.1.8.01.1.3.00.00.	Recursos Ordinários	0000	0,00	0,00	0,00	67.360,00	72.937,41	79.706,00
1.1.1.8.01.1.3.00.00.	Recursos Ordinários	0100	0,00	0,00	0,00	69.600,00	125.762,88	82.356,56
1.1.1.8.01.1.4.00.00.	Imp. S/ a Prop. Predial e Territ. Urb.-IPTU - Dívid:		0,00	0,00	580,00	1.500,00	1.624,20	1.774,93



PREFEITURA MUNICIPAL DE OLIVEIRA DOS BREJINHOS

Praça João Nery de Santana, 197
Centro
OLIVEIRA DOS BREJINHOS - BA
C.N.P.J.: 13.798.905/0001-09Anexo XII, da Lei Orçamentária Anual - Orçamento 2019
Demonstrativo da Evolução da Receita nos últimos 3 anos e sua projeção para os dois anos seguintes

Demonstrativo da Evolução da Receita nos últimos 3 anos e sua

Código	Descrição	Fonte	Realizado		Orçado		Projeção	
			2016	2017	2018	2019	2020	2021
1.1.1.8.01.1.4.00.00.	Rec. Imp. Transf. Imp. - Saúde - 15%	6102	0,00	0,00	0,00	240,00	1.519,87	283,99
1.1.1.8.01.1.4.00.00.	Rec. Imp. Transf. Imp. - Educação - 25%	7101	0,00	0,00	0,00	390,00	1.532,29	461,48
1.1.1.8.01.1.4.00.00.	Recursos Ordinários	0000	0,00	0,00	0,00	580,00	628,02	686,30
1.1.1.8.01.1.4.00.00.	Recursos Ordinários	0100	0,00	0,00	0,00	870,00	1.572,04	1.029,46
1.1.1.8.01.4.0.00.00.	Imp. S/ Transm. Inter Vivos de Bens Imóv. e de		0,00	0,00	239.501,00	122.000,00	132.101,60	144.360,63
1.1.1.8.01.4.1.00.00.	ITBI - Principal		0,00	0,00	235.404,00	100.000,00	108.280,00	118.328,38
1.1.1.8.01.4.1.00.00.	Rec. Imp. Transf. Imp. - Saúde - 15%	6102	0,00	0,00	0,00	16.000,00	101.324,80	18.932,54
1.1.1.8.01.4.1.00.00.	Rec. Imp. Transf. Imp. - Educação - 25%	7101	0,00	0,00	0,00	26.000,00	102.152,80	30.765,38
1.1.1.8.01.4.1.00.00.	Recursos Ordinários	0000	0,00	0,00	0,00	235.404,00	254.895,45	278.549,75
1.1.1.8.01.4.1.00.00.	Recursos Ordinários	0100	0,00	0,00	0,00	58.000,00	104.802,40	68.630,46
1.1.1.8.01.4.2.00.00.	ITBI - Multas e Juros		0,00	0,00	1.156,00	1.000,00	1.082,80	1.183,28
1.1.1.8.01.4.2.00.00.	Rec. Imp. Transf. Imp. - Saúde - 15%	6102	0,00	0,00	0,00	160,00	1.013,25	189,33
1.1.1.8.01.4.2.00.00.	Rec. Imp. Transf. Imp. - Educação - 25%	7101	0,00	0,00	0,00	260,00	1.021,53	307,65
1.1.1.8.01.4.2.00.00.	Recursos Ordinários	0000	0,00	0,00	0,00	1.156,00	1.251,72	1.367,88
1.1.1.8.01.4.2.00.00.	Recursos Ordinários	0100	0,00	0,00	0,00	580,00	1.048,02	686,30
1.1.1.8.01.4.3.00.00.	ITBI - Dívida Ativa		0,00	0,00	2.361,00	20.000,00	21.656,00	23.665,68
1.1.1.8.01.4.3.00.00.	Rec. Imp. Transf. Imp. - Saúde - 15%	6102	0,00	0,00	0,00	3.200,00	20.264,96	3.786,51
1.1.1.8.01.4.3.00.00.	Rec. Imp. Transf. Imp. - Educação - 25%	7101	0,00	0,00	0,00	5.200,00	20.430,56	6.153,08
1.1.1.8.01.4.3.00.00.	Recursos Ordinários	0000	0,00	0,00	0,00	2.361,00	2.556,49	2.793,73
1.1.1.8.01.4.3.00.00.	Recursos Ordinários	0100	0,00	0,00	0,00	11.600,00	20.960,48	13.726,09
1.1.1.8.01.4.4.00.00.	ITBI - Dívida Ativa - Multas e Juros		0,00	0,00	580,00	1.000,00	1.082,80	1.183,28
1.1.1.8.01.4.4.00.00.	Rec. Imp. Transf. Imp. - Saúde - 15%	6102	0,00	0,00	0,00	160,00	1.013,25	189,33
1.1.1.8.01.4.4.00.00.	Rec. Imp. Transf. Imp. - Educação - 25%	7101	0,00	0,00	0,00	260,00	1.021,53	307,65
1.1.1.8.01.4.4.00.00.	Recursos Ordinários	0000	0,00	0,00	0,00	580,00	628,02	686,30
1.1.1.8.01.4.4.00.00.	Recursos Ordinários	0100	0,00	0,00	0,00	580,00	1.048,02	686,30
1.1.1.8.02.0.0.00.00.	Imp.s S/ a Produção, circulação de Mercadorias e		0,00	0,00	1.296.102,20	1.054.000,00	1.141.271,20	1.247.181,17
1.1.1.8.02.3.0.00.00.	Imp. S/ Serv.s de Qualquer Natureza		0,00	0,00	1.296.102,20	1.054.000,00	1.141.271,20	1.247.181,17



PREFEITURA MUNICIPAL DE OLIVEIRA DOS BREJINHOS

Praça João Nery de Santana, 197
Centro
OLIVEIRA DOS BREJINHOS - BA
C.N.P.J.: 13.798.905/0001-09Anexo XII, da Lei Orçamentária Anual - Orçamento 2019
Demonstrativo da Evolução da Receita nos últimos 3 anos e sua projeção para os dois anos seguintes

Demonstrativo da Evolução da Receita nos últimos 3 anos e sua

Código	Descrição	Fonte	Realizado		Orçado		Projeção	
			2016	2017	2018	2019	2020	2021
1.1.1.8.02.3.1.00.00	Imp. S/ Serv.s de Qualquer Natureza - Principal		0,00	0,00	1.291.684,20	1.040.000,00	1.126.112,00	1.230.615,19
1.1.1.8.02.3.1.01.00	ISS - Principal - Prefeitura		0,00	0,00	1.187.384,20	735.000,00	795.858,00	869.713,62
1.1.1.8.02.3.1.01.00	Rec. Imp. Transf.Imp. - Saúde - 15%	6102	0,00	0,00	0,00	117.600,00	744.737,28	139.154,18
1.1.1.8.02.3.1.01.00	Rec.Imp.Transf.Imp. - Educação - 25%	7101	0,00	0,00	0,00	191.100,00	750.823,08	226.125,54
1.1.1.8.02.3.1.01.00	Recursos Ordinários	0000	0,00	0,00	0,00	1.187.384,20	1.285.699,61	1.405.012,54
1.1.1.8.02.3.1.01.00	Recursos Ordinários	0100	0,00	0,00	0,00	426.300,00	770.297,64	504.433,90
1.1.1.8.02.3.1.01.00	ISS - Principal - FMS		0,00	0,00	0,00	200.000,00	216.560,00	236.656,77
1.1.1.8.02.3.1.01.00	Rec. Imp. Transf.Imp. - Saúde - 15%	6102	0,00	0,00	0,00	32.000,00	202.649,60	37.865,08
1.1.1.8.02.3.1.01.00	Rec.Imp.Transf.Imp. - Educação - 25%	7101	0,00	0,00	0,00	52.000,00	204.305,60	61.530,76
1.1.1.8.02.3.1.01.00	Recursos Ordinários	0100	0,00	0,00	0,00	116.000,00	209.604,80	137.260,93
1.1.1.8.02.3.1.01.00	ISS - Principal - FMAS		0,00	0,00	0,00	50.000,00	54.140,00	59.164,19
1.1.1.8.02.3.1.01.00	Rec. Imp. Transf.Imp. - Saúde - 15%	6102	0,00	0,00	0,00	8.000,00	50.662,40	9.466,27
1.1.1.8.02.3.1.01.00	Rec.Imp.Transf.Imp. - Educação - 25%	7101	0,00	0,00	0,00	13.000,00	51.076,40	15.382,69
1.1.1.8.02.3.1.01.00	Recursos Ordinários	0100	0,00	0,00	0,00	29.000,00	52.401,20	34.315,23
1.1.1.8.02.3.1.01.00	ISS - Principal - FMMA		0,00	0,00	0,00	10.000,00	10.828,00	11.832,84
1.1.1.8.02.3.1.01.00	Rec. Imp. Transf.Imp. - Saúde - 15%	6102	0,00	0,00	0,00	1.600,00	10.132,48	1.893,25
1.1.1.8.02.3.1.01.00	Rec.Imp.Transf.Imp. - Educação - 25%	7101	0,00	0,00	0,00	2.600,00	10.215,28	3.076,54
1.1.1.8.02.3.1.01.00	Recursos Ordinários	0100	0,00	0,00	0,00	5.800,00	10.480,24	6.863,05
1.1.1.8.02.3.1.01.00	ISS - Principal - SIMPLES NACIONAL		0,00	0,00	0,00	45.000,00	48.726,00	53.247,77
1.1.1.8.02.3.1.01.00	Rec. Imp. Transf.Imp. - Saúde - 15%	6102	0,00	0,00	0,00	7.200,00	45.596,16	8.519,64
1.1.1.8.02.3.1.01.00	Rec.Imp.Transf.Imp. - Educação - 25%	7101	0,00	0,00	0,00	11.700,00	45.968,76	13.844,42
1.1.1.8.02.3.1.01.00	Recursos Ordinários	0100	0,00	0,00	0,00	26.100,00	47.161,08	30.883,71
1.1.1.8.02.3.1.02.00	Imp S/ Serv Qualquer Nat - Principal-ISS		0,00	0,00	104.300,00	0,00	0,00	0,00
1.1.1.8.02.3.1.02.00	Recursos Ordinários	0000	0,00	0,00	0,00	104.300,00	112.936,04	123.416,50
1.1.1.8.02.3.2.00.00	Imp. S/ Serv.s de Qualquer Natureza - Multas e		0,00	0,00	1.156,00	3.000,00	3.248,40	3.549,85



PREFEITURA MUNICIPAL DE OLIVEIRA DOS BREJINHOS

Praça João Nery de Santana, 197
Centro
OLIVEIRA DOS BREJINHOS - BA
C.N.P.J.: 13.798.905/0001-09Anexo XII, da Lei Orçamentária Anual - Orçamento 2019
Demonstrativo da Evolução da Receita nos últimos 3 anos e sua projeção para os dois anos seguintes

Demonstrativo da Evolução da Receita nos últimos 3 anos e sua

Código	Descrição	Fonte	Realizado		Orçado		Projeção	
			2016	2017	2018	2019	2020	2021
1.1.1.8.02.3.2.00.00.	Rec. Imp. Transf. Imp. - Saúde - 15%	6102	0,00	0,00	0,00	480,00	3.039,74	567,98
1.1.1.8.02.3.2.00.00.	Rec. Imp. Transf. Imp. - Educação - 25%	7101	0,00	0,00	0,00	780,00	3.064,58	922,96
1.1.1.8.02.3.2.00.00.	Recursos Ordinários	0000	0,00	0,00	0,00	1.156,00	1.251,72	1.367,88
1.1.1.8.02.3.2.00.00.	Recursos Ordinários	0100	0,00	0,00	0,00	1.740,00	3.144,07	2.058,91
1.1.1.8.02.3.3.00.00.	Imp. S/ Serv.s de Qualquer Natureza - Dívida		0,00	0,00	2.682,00	10.000,00	10.828,00	11.832,84
1.1.1.8.02.3.3.00.00.	Rec. Imp. Transf. Imp. - Saúde - 15%	6102	0,00	0,00	0,00	1.600,00	10.132,48	1.893,25
1.1.1.8.02.3.3.00.00.	Rec. Imp. Transf. Imp. - Educação - 25%	7101	0,00	0,00	0,00	2.600,00	10.215,28	3.076,54
1.1.1.8.02.3.3.00.00.	Recursos Ordinários	0000	0,00	0,00	0,00	2.682,00	2.904,07	3.173,57
1.1.1.8.02.3.3.00.00.	Recursos Ordinários	0100	0,00	0,00	0,00	5.800,00	10.480,24	6.863,05
1.1.1.8.02.3.4.00.00.	Imp. S/ Serv.s de Qualquer Natureza - Dívida		0,00	0,00	580,00	1.000,00	1.082,80	1.183,28
1.1.1.8.02.3.4.00.00.	Rec. Imp. Transf. Imp. - Saúde - 15%	6102	0,00	0,00	0,00	160,00	1.013,25	189,33
1.1.1.8.02.3.4.00.00.	Rec. Imp. Transf. Imp. - Educação - 25%	7101	0,00	0,00	0,00	260,00	1.021,53	307,65
1.1.1.8.02.3.4.00.00.	Recursos Ordinários	0000	0,00	0,00	0,00	580,00	628,02	686,30
1.1.1.8.02.3.4.00.00.	Recursos Ordinários	0100	0,00	0,00	0,00	580,00	1.048,02	686,30
1.1.2.0.00.0.0.00.00.	Taxas		0,00	0,00	458.809,00	430.190,00	465.809,73	509.036,88
1.1.2.1.00.0.0.00.00.	Taxas pelo Exercício do Poder de Polícia		0,00	0,00	22.528,00	76.940,00	83.310,63	91.041,86
1.1.2.1.01.0.0.00.00.	Taxas de Insp., Controle e Fiscaliz.		0,00	0,00	22.528,00	0,00	0,00	0,00
1.1.2.1.01.1.0.00.00.	Taxas de Insp., Controle e Fiscaliz.		0,00	0,00	22.528,00	0,00	0,00	0,00
1.1.2.1.01.1.1.00.00.	Taxas de Insp., Controle e Fiscaliz. - Principal		0,00	0,00	15.588,00	0,00	0,00	0,00
1.1.2.1.01.1.1.99.00.	Outras Taxas pelo Exercício do Poder de		0,00	0,00	15.588,00	0,00	0,00	0,00
1.1.2.1.01.1.1.99.00.	Recursos Ordinários	0000	0,00	0,00	0,00	15.588,00	16.878,69	18.445,03
1.1.2.1.01.1.2.00.00.	Taxas de Insp., Controle e Fiscaliz. - Multas e		0,00	0,00	1.567,00	0,00	0,00	0,00
1.1.2.1.01.1.2.00.00.	Recursos Ordinários	0000	0,00	0,00	0,00	1.567,00	1.696,75	1.854,21
1.1.2.1.01.1.3.00.00.	Taxas de Insp., Controle e Fiscaliz. - Dívida		0,00	0,00	4.623,00	0,00	0,00	0,00
1.1.2.1.01.1.3.00.00.	Recursos Ordinários	0000	0,00	0,00	0,00	4.623,00	5.005,78	5.470,32
1.1.2.1.01.1.4.00.00.	Taxas de Insp., Controle e Fiscaliz. - Dívida		0,00	0,00	750,00	0,00	0,00	0,00
1.1.2.1.01.1.4.00.00.	Recursos Ordinários	0000	0,00	0,00	0,00	750,00	812,10	887,46



PREFEITURA MUNICIPAL DE OLIVEIRA DOS BREJINHOS

Praça João Nery de Santana, 197
Centro
OLIVEIRA DOS BREJINHOS - BA
C.N.P.J.: 13.798.905/0001-09Anexo XII, da Lei Orçamentária Anual - Orçamento 2019
Demonstrativo da Evolução da Receita nos últimos 3 anos e sua projeção para os dois anos seguintes

Demonstrativo da Evolução da Receita nos últimos 3 anos e sua

Código	Descrição	Fonte	Realizado	Realizado	Orçado	Orçado	Projeção	
			2016	2017	2018	2019	2020	2021
1.1.2.1.04.0.0.00.00	Taxa de Controle e Fiscaliz. Ambiental		0,00	0,00	0,00	76.940,00	83.310,63	91.041,86
1.1.2.1.04.1.0.00.00	Taxa de Controle e Fiscaliz. Ambiental		0,00	0,00	0,00	76.940,00	83.310,63	91.041,86
1.1.2.1.04.1.1.00.00	Taxa de Controle e Fiscaliz. Ambiental - Principal		0,00	0,00	0,00	75.000,00	81.210,00	88.746,29
1.1.2.1.04.1.1.00.00	Recursos Ordinários	0100	0,00	0,00	0,00	75.000,00	81.210,00	88.746,29
1.1.2.1.04.1.2.00.00	Taxa de Controle e Fiscaliz. Ambiental - Multas e		0,00	0,00	0,00	420,00	454,78	496,98
1.1.2.1.04.1.2.00.00	Recursos Ordinários	0100	0,00	0,00	0,00	420,00	454,78	496,98
1.1.2.1.04.1.3.00.00	Taxa de Controle e Fiscaliz. Ambiental - Dívida		0,00	0,00	0,00	1.000,00	1.082,80	1.183,28
1.1.2.1.04.1.3.00.00	Recursos Ordinários	0100	0,00	0,00	0,00	1.000,00	1.082,80	1.183,28
1.1.2.1.04.1.4.00.00	Taxa de Controle e Fiscaliz. Ambiental - Dívida		0,00	0,00	0,00	520,00	563,06	615,31
1.1.2.1.04.1.4.00.00	Recursos Ordinários	0100	0,00	0,00	0,00	520,00	563,06	615,31
1.1.2.2.00.0.0.00.00	Taxas pela Prestação de Serv.s		0,00	0,00	46.465,00	21.000,00	22.738,80	24.848,96
1.1.2.2.01.0.0.00.00	Taxas pela Prestação de Serv.s		0,00	0,00	46.465,00	21.000,00	22.738,80	24.848,96
1.1.2.2.01.1.0.00.00	Taxas pela Prestação de Serv.s		0,00	0,00	46.465,00	21.000,00	22.738,80	24.848,96
1.1.2.2.01.1.1.00.00	Taxas pela Prestação de Serv.s - Principal		0,00	0,00	46.465,00	21.000,00	22.738,80	24.848,96
1.1.2.2.01.1.1.28.00	Taxa de Cemitério		0,00	0,00	3.620,00	3.000,00	3.248,40	3.549,85
1.1.2.2.01.1.1.28.00	Recursos Ordinários	0000	0,00	0,00	3.620,00	3.000,00	3.248,40	3.549,85
1.1.2.2.01.1.1.28.00	Recursos Ordinários	0100	0,00	0,00	0,00	3.000,00	3.248,40	3.549,85
1.1.2.2.01.1.1.90.00	Taxa de Limpeza Pública		0,00	0,00	3.902,00	3.000,00	3.248,40	3.549,85
1.1.2.2.01.1.1.90.00	Recursos Ordinários	0000	0,00	0,00	0,00	3.902,00	4.225,09	4.617,17
1.1.2.2.01.1.1.90.00	Recursos Ordinários	0100	0,00	0,00	0,00	3.000,00	3.248,40	3.549,85
1.1.2.2.01.1.1.99.00	Outras Taxas pela Prestação de Serv.s		0,00	0,00	38.943,00	15.000,00	16.242,00	17.749,26
1.1.2.2.01.1.1.99.00	Recursos Ordinários	0000	0,00	0,00	0,00	38.943,00	42.167,48	46.080,62
1.1.2.2.01.1.1.99.00	Recursos Ordinários	0100	0,00	0,00	0,00	15.000,00	16.242,00	17.749,26
1.1.2.8.00.0.0.00.00	Taxas - Específicas de Estados, DF e Municípios		0,00	0,00	389.816,00	332.250,00	359.760,30	393.146,06
1.1.2.8.01.0.0.00.00	Taxas de Inspeção, Controle e Fiscalização		0,00	0,00	389.816,00	332.250,00	359.760,30	393.146,06
1.1.2.8.01.1.0.00.00	Taxa de Fiscalização de Vigilância Sanitária		0,00	0,00	0,00	7.600,00	8.229,28	8.992,96
1.1.2.8.01.1.1.00.00	Taxa de Fiscalização de Vigilância Sanitária -		0,00	0,00	0,00	5.600,00	6.063,68	6.626,39

Página 18 de 47



PREFEITURA MUNICIPAL DE OLIVEIRA DOS BREJINHOS

Praça João Nery de Santana, 197
Centro
OLIVEIRA DOS BREJINHOS - BA
C.N.P.J.: 13.798.905/0001-09Anexo XII, da Lei Orçamentária Anual - Orçamento 2019
Demonstrativo da Evolução da Receita nos últimos 3 anos e sua projeção para os dois anos seguintes

Demonstrativo da Evolução da Receita nos últimos 3 anos e sua

Código	Descrição	Fonte	Realizado	Realizado	Orçado	Orçado	Projeção	
			2016	2017	2018	2019	2020	2021
1.1.2.8.01.1.1.00.00.	Recursos Ordinários	0100	0,00	0,00	0,00	5.600,00	6.063,68	6.626,39
1.1.2.8.01.1.2.00.00.	Taxa de Fiscalização de Vigilância Sanitária -		0,00	0,00	0,00	500,00	541,40	591,64
1.1.2.8.01.1.2.00.00.	Recursos Ordinários	0100	0,00	0,00	0,00	500,00	541,40	591,64
1.1.2.8.01.1.3.00.00.	Taxa de Fiscalização de Vigilância Sanitária -		0,00	0,00	0,00	1.000,00	1.082,80	1.183,28
1.1.2.8.01.1.3.00.00.	Recursos Ordinários	0100	0,00	0,00	0,00	1.000,00	1.082,80	1.183,28
1.1.2.8.01.1.4.00.00.	Taxa de Fiscalização de Vigilância Sanitária -		0,00	0,00	0,00	500,00	541,40	591,64
1.1.2.8.01.1.4.00.00.	Recursos Ordinários	0100	0,00	0,00	0,00	500,00	541,40	591,64
1.1.2.8.01.9.0.00.00.	Taxas de Inspeção, Controle e Fiscalização -		0,00	0,00	389.816,00	324.650,00	351.531,02	384.153,10
1.1.2.8.01.9.1.00.00.	Taxas de Inspeção, Controle e Fiscalização -		0,00	0,00	389.816,00	318.650,00	345.034,22	377.053,40
1.1.2.8.01.9.1.00.00.	Taxa de Fiscaliz. e Funcionamento -TFF		0,00	0,00	193.967,00	195.650,00	211.849,82	231.509,48
1.1.2.8.01.9.1.00.00.	Recursos Ordinários	0000	0,00	0,00	0,00	193.967,00	210.027,47	229.518,02
1.1.2.8.01.9.1.00.00.	Recursos Ordinários	0100	0,00	0,00	0,00	195.650,00	211.849,82	231.509,48
1.1.2.8.01.9.1.00.00.	Taxa de Licença p/ Localização - TLL		0,00	0,00	21.456,00	15.000,00	16.242,00	17.749,26
1.1.2.8.01.9.1.00.00.	Recursos Ordinários	0000	0,00	0,00	0,00	21.456,00	23.232,56	25.388,54
1.1.2.8.01.9.1.00.00.	Recursos Ordinários	0100	0,00	0,00	0,00	15.000,00	16.242,00	17.749,26
1.1.2.8.01.9.1.00.00.	Taxa de Licença para Execução de Obras -		0,00	0,00	0,00	3.000,00	3.248,40	3.549,85
1.1.2.8.01.9.1.00.00.	Recursos Ordinários	0100	0,00	0,00	0,00	3.000,00	3.248,40	3.549,85
1.1.2.8.01.9.1.00.00.	Taxa de Utilização de Área de Domínio		0,00	0,00	174.393,00	100.000,00	108.280,00	118.328,38
1.1.2.8.01.9.1.00.00.	Recursos Ordinários	0000	0,00	0,00	0,00	174.393,00	188.832,74	206.356,42
1.1.2.8.01.9.1.00.00.	Recursos Ordinários	0100	0,00	0,00	0,00	100.000,00	108.280,00	118.328,38
1.1.2.8.01.9.1.00.00.	Outras Taxas de Inspeção, Controle e		0,00	0,00	0,00	5.000,00	5.414,00	5.916,42
1.1.2.8.01.9.1.00.00.	Recursos Ordinários	0100	0,00	0,00	0,00	5.000,00	5.414,00	5.916,42
1.1.2.8.01.9.2.00.00.	Taxas de Inspeção, Controle e Fiscalização -		0,00	0,00	0,00	2.000,00	2.165,60	2.366,57
1.1.2.8.01.9.2.00.00.	Taxa de Fiscalização e Funcionamento - TFF		0,00	0,00	0,00	2.000,00	2.165,60	2.366,57
1.1.2.8.01.9.2.00.00.	Recursos Ordinários	0100	0,00	0,00	0,00	2.000,00	2.165,60	2.366,57
1.1.2.8.01.9.3.00.00.	Taxas de Inspeção, Controle e Fiscalização -		0,00	0,00	0,00	3.000,00	3.248,40	3.549,85
1.1.2.8.01.9.3.00.00.	Taxa de Fiscalização e Funcionamento - TFF		0,00	0,00	0,00	3.000,00	3.248,40	3.549,85



PREFEITURA MUNICIPAL DE OLIVEIRA DOS BREJINHOS

Praça João Nery de Santana, 197
Centro
OLIVEIRA DOS BREJINHOS - BA
C.N.P.J.: 13.798.905/0001-09Anexo XII, da Lei Orçamentária Anual - Orçamento 2019
Demonstrativo da Evolução da Receita nos últimos 3 anos e sua projeção para os dois anos seguintes

Demonstrativo da Evolução da Receita nos últimos 3 anos e sua

Código	Descrição	Fonte	Realizado	Realizado	Orçado	Orçado	Projeção	
			2016	2017	2018	2019	2020	2021
1.1.2.8.01.9.3.00.00.	Recursos Ordinários	0100	0,00	0,00	0,00	3.000,00	3.248,40	3.549,85
1.1.2.8.01.9.4.00.00.	Taxas de Inspeção, Controle e Fiscalização -		0,00	0,00	0,00	1.000,00	1.082,80	1.183,28
1.1.2.8.01.9.4.00.00.	Taxa de Fiscalização e Funcionamento - TFF		0,00	0,00	0,00	1.000,00	1.082,80	1.183,28
1.1.2.8.01.9.4.00.00.	Recursos Ordinários	0100	0,00	0,00	0,00	1.000,00	1.082,80	1.183,28
1.1.3.0.00.0.0.00.00.	Contrib. de Melhoria		0,00	0,00	1.350,00	0,00	0,00	0,00
1.1.3.8.00.0.0.00.00.	Contrib. de Melhoria - Especifica E/M		0,00	0,00	1.350,00	0,00	0,00	0,00
1.1.3.8.99.0.0.00.00.	Outras Contribuições de Melhoria		0,00	0,00	1.350,00	0,00	0,00	0,00
1.1.3.8.99.1.0.00.00.	Outras Contribuições de Melhoria		0,00	0,00	1.350,00	0,00	0,00	0,00
1.1.3.8.99.1.1.00.00.	Outras Contribuições de Melhoria - Principal		0,00	0,00	1.350,00	0,00	0,00	0,00
1.1.3.8.99.1.1.00.00.	Recursos Ordinários	0000	0,00	0,00	0,00	1.350,00	1.461,78	1.597,43
1.2.0.0.00.0.0.00.00.	Contribuições		0,00	0,00	330.884,00	485.000,00	525.158,00	573.892,66
1.2.1.0.00.0.0.00.00.	Contribuições Sociais		0,00	0,00	2.360,00	0,00	0,00	0,00
1.2.1.0.99.0.0.00.00.	Outras Contribuições Sociais		0,00	0,00	2.360,00	0,00	0,00	0,00
1.2.1.0.99.1.0.00.00.	Outras Contribuições Sociais		0,00	0,00	2.360,00	0,00	0,00	0,00
1.2.1.0.99.1.1.00.00.	Outras Contribuições Sociais - Principal		0,00	0,00	2.360,00	0,00	0,00	0,00
1.2.1.0.99.1.1.00.00.	Recursos Ordinários	0000	0,00	0,00	0,00	2.360,00	2.555,41	2.792,55
1.2.2.0.00.0.0.00.00.	Contribuições Econômicas		0,00	0,00	1.350,00	0,00	0,00	0,00
1.2.2.0.99.0.0.00.00.	Outras Contribuições Econômicas		0,00	0,00	1.350,00	0,00	0,00	0,00
1.2.2.0.99.1.0.00.00.	Outras Contribuições Econômicas		0,00	0,00	1.350,00	0,00	0,00	0,00
1.2.2.0.99.1.1.00.00.	Outras Contribuições Econômicas - Principal		0,00	0,00	1.350,00	0,00	0,00	0,00
1.2.2.0.99.1.1.00.00.	Recursos Ordinários	0000	0,00	0,00	0,00	1.350,00	1.461,78	1.597,43
1.2.4.0.00.0.0.00.00.	Contrib. para o Custeio do Serv. de Ilumin. Pública		0,00	0,00	327.174,00	485.000,00	525.158,00	573.892,66
1.2.4.0.00.1.0.00.00.	Contrib. para o Custeio do Serv. de Ilumin. Pública		0,00	0,00	327.174,00	485.000,00	525.158,00	573.892,66
1.2.4.0.00.1.1.00.00.	Contrib. para o Custeio do Serv. de Ilumin.		0,00	0,00	327.174,00	485.000,00	525.158,00	573.892,66
1.2.4.0.00.1.1.00.00.	Recursos Ordinários	0000	0,00	0,00	0,00	327.174,00	354.264,01	387.139,71
1.2.4.0.00.1.1.00.00.	Recursos Ordinários	0100	0,00	0,00	0,00	485.000,00	525.158,00	573.892,66



PREFEITURA MUNICIPAL DE OLIVEIRA DOS BREJINHOS

Praça João Nery de Santana, 197
Centro
OLIVEIRA DOS BREJINHOS - BA
C.N.P.J.: 13.798.905/0001-09Anexo XII, da Lei Orçamentária Anual - Orçamento 2019
Demonstrativo da Evolução da Receita nos últimos 3 anos e sua projeção para os dois anos seguintes

Demonstrativo da Evolução da Receita nos últimos 3 anos e sua

Código	Descrição	Fonte	Realizado		Orçado		Projeção	
			2016	2017	2018	2019	2020	2021
1.3.0.0.00.0.0.00.00	Receita Patrimonial		0,00	0,00	660.203,00	906.641,05	981.710,93	1.072.813,70
1.3.1.0.00.0.0.00.00	Expl. do Patrimônio Imobiliário do Est.		0,00	0,00	3.525,00	0,00	0,00	0,00
1.3.1.0.01.0.0.00.00	Aluguéis, Arrendamentos, Foros, Laudêmios,		0,00	0,00	3.525,00	0,00	0,00	0,00
1.3.1.0.01.1.0.00.00	Aluguéis e Arrendamentos		0,00	0,00	3.525,00	0,00	0,00	0,00
1.3.1.0.01.1.1.00.00	Aluguéis e Arrendamentos - Principal		0,00	0,00	3.525,00	0,00	0,00	0,00
1.3.1.0.01.1.1.00.00	Recursos Ordinários	0000	0,00	0,00	0,00	3.525,00	3.816,87	4.171,08
1.3.2.0.00.0.0.00.00	Valores Mobiliários		0,00	0,00	643.613,00	893.669,76	967.665,62	1.057.464,99
1.3.2.1.00.0.0.00.00	Juros e Correções Monetárias		0,00	0,00	643.613,00	893.669,76	967.665,62	1.057.464,99
1.3.2.1.00.1.0.00.00	Remuneração de Dep. Bancários		0,00	0,00	642.506,00	893.669,76	967.665,62	1.057.464,99
1.3.2.1.00.1.1.00.00	Remuneração de Dep. Bancários - Principal		0,00	0,00	642.506,00	893.669,76	967.665,62	1.057.464,99
1.3.2.1.00.1.1.01.01	Remuneração de Depósitos de Recursos		0,00	0,00	0,00	2.686,90	2.909,38	3.179,37
1.3.2.1.00.1.1.01.01	Rem. Dep. Banc. Rec. Vinculados - FEP		0,00	0,00	0,00	500,00	541,40	591,64
1.3.2.1.00.1.1.01.01	Remuneração de Depósitos Bancários	0194	0,00	0,00	0,00	500,00	541,40	591,64
1.3.2.1.00.1.1.01.01	Rem. Dep. Banc. Rec. Vinculados - CFEM /		0,00	0,00	0,00	2.186,90	2.367,98	2.587,72
1.3.2.1.00.1.1.01.01	Remuneração de Depósitos Bancários	0194	0,00	0,00	0,00	2.186,90	2.367,98	2.587,72
1.3.2.1.00.1.1.01.02	Remuneração de Depósitos Bancários de		0,00	0,00	0,00	774.758,01	838.907,97	916.758,63
1.3.2.1.00.1.1.01.02	Rem. Dep. Banc. Rec. Vinc. FUNDEB		0,00	0,00	0,00	23.954,00	25.937,39	28.344,38
1.3.2.1.00.1.1.01.02	Remuneração de Depósitos Bancários	0194	0,00	0,00	0,00	23.954,00	25.937,39	28.344,38
1.3.2.1.00.1.1.01.02	Rem. Dep. Banc. Rec. Vinc. FUNDEF /		0,00	0,00	0,00	750.804,01	812.970,58	888.414,25
1.3.2.1.00.1.1.01.02	Remuneração de Depósitos Bancários	0194	0,00	0,00	0,00	750.804,01	812.970,58	888.414,25
1.3.2.1.00.1.1.01.03	Remuneração de Depósitos Bancários de		0,00	0,00	0,00	44.200,00	47.859,76	52.301,15
1.3.2.1.00.1.1.01.03	Rem. Dep. Banc. Rec. Vinculados - Atenção		0,00	0,00	0,00	3.000,00	3.248,40	3.549,85
1.3.2.1.00.1.1.01.03	Remuneração de Depósitos Bancários	0194	0,00	0,00	0,00	3.000,00	3.248,40	3.549,85
1.3.2.1.00.1.1.01.03	Rem. Dep. Banc. Rec. Vinculados - Atenção		0,00	0,00	0,00	1.000,00	1.082,80	1.183,28
1.3.2.1.00.1.1.01.03	Remuneração de Depósitos Bancários	0194	0,00	0,00	0,00	1.000,00	1.082,80	1.183,28
1.3.2.1.00.1.1.01.03	Rem. Dep. Banc. Rec. Vinculados -		0,00	0,00	0,00	1.000,00	1.082,80	1.183,28



PREFEITURA MUNICIPAL DE OLIVEIRA DOS BREJINHOS

Praça João Nery de Santana, 197
Centro
OLIVEIRA DOS BREJINHOS - BA
C.N.P.J.: 13.798.905/0001-09Anexo XII, da Lei Orçamentária Anual - Orçamento 2019
Demonstrativo da Evolução da Receita nos últimos 3 anos e sua projeção para os dois anos seguintes

Demonstrativo da Evolução da Receita nos últimos 3 anos e sua

Código	Descrição	Fonte	Realizado		Orçado		Projeção	
			2016	2017	2018	2019	2020	2021
1.3.2.1.00.1.1.01.03.	Remuneração de Depósitos Bancários	0194	0,00	0,00	0,00	1.000,00	1.082,80	1.183,28
1.3.2.1.00.1.1.01.03.	Rem. Dep. Banc. Rec. Vinculados -		0,00	0,00	0,00	500,00	541,40	591,64
1.3.2.1.00.1.1.01.03.	Remuneração de Depósitos Bancários	0194	0,00	0,00	0,00	500,00	541,40	591,64
1.3.2.1.00.1.1.01.03.	Rem. Dep. Banc. Rec. Vinculados - Gestão		0,00	0,00	0,00	100,00	108,28	118,33
1.3.2.1.00.1.1.01.03.	Remuneração de Depósitos Bancários	0194	0,00	0,00	0,00	100,00	108,28	118,33
1.3.2.1.00.1.1.01.03.	Rem. Dep. Banc. Rec. Vinculados - Bloco		0,00	0,00	0,00	26.980,00	29.213,94	31.925,00
1.3.2.1.00.1.1.01.03.	Remuneração de Depósitos Bancários	0194	0,00	0,00	0,00	26.980,00	29.213,94	31.925,00
1.3.2.1.00.1.1.01.03.	Rem. Dep. Banc. Rec. Vinculados - Bloco		0,00	0,00	0,00	5.420,00	5.868,78	6.413,40
1.3.2.1.00.1.1.01.03.	Remuneração de Depósitos Bancários	0194	0,00	0,00	0,00	5.420,00	5.868,78	6.413,40
1.3.2.1.00.1.1.01.03.	Rem. Dep. Banc. de Convênios da Saúde		0,00	0,00	0,00	5.000,00	5.414,00	5.916,42
1.3.2.1.00.1.1.01.03.	Remuneração de Depósitos Bancários	0194	0,00	0,00	0,00	5.000,00	5.414,00	5.916,42
1.3.2.1.00.1.1.01.03.	Rem. Dep. Banc. de Outros Recursos		0,00	0,00	0,00	1.200,00	1.299,36	1.419,94
1.3.2.1.00.1.1.01.03.	Remuneração de Depósitos Bancários	0194	0,00	0,00	0,00	1.200,00	1.299,36	1.419,94
1.3.2.1.00.1.1.01.04.	Remuneração de Depósitos Bancários de		0,00	0,00	0,00	2.450,00	2.652,86	2.899,05
1.3.2.1.00.1.1.01.04.	Rem. Dep. Banc. Rec. Próprios Vinculados -		0,00	0,00	0,00	2.450,00	2.652,86	2.899,05
1.3.2.1.00.1.1.01.04.	Remuneração de Depósitos Bancários	0194	0,00	0,00	0,00	2.450,00	2.652,86	2.899,05
1.3.2.1.00.1.1.01.05.	Remuneração de Depósitos Bancários de		0,00	0,00	0,00	4.865,00	5.267,82	5.756,68
1.3.2.1.00.1.1.01.05.	Rem. Dep. Banc. Rec. Próprios Vinculados a		0,00	0,00	0,00	4.865,00	5.267,82	5.756,68
1.3.2.1.00.1.1.01.05.	Remuneração de Depósitos Bancários	0194	0,00	0,00	0,00	4.865,00	5.267,82	5.756,68
1.3.2.1.00.1.1.01.06.	Rem. Dep. Banc. Rec. Vinculados - CIDE		0,00	0,00	0,00	1.896,30	2.053,31	2.243,86
1.3.2.1.00.1.1.01.06.	Remuneração de Depósitos Bancários	0194	0,00	0,00	0,00	1.896,30	2.053,31	2.243,86
1.3.2.1.00.1.1.01.07.	Rem. de Depósitos Bancários - Prin. de Rec.		0,00	0,00	0,00	4.111,00	4.451,39	4.864,48
1.3.2.1.00.1.1.01.07.	Rem. Dep. Banc. Rec. Próprios Vinculados -		0,00	0,00	0,00	500,00	541,40	591,64
1.3.2.1.00.1.1.01.07.	Remuneração de Depósitos Bancários	0194	0,00	0,00	0,00	500,00	541,40	591,64
1.3.2.1.00.1.1.01.07.	Rem. Dep. Banc. Rec. Vinculados -		0,00	0,00	0,00	500,00	541,40	591,64
1.3.2.1.00.1.1.01.07.	Remuneração de Depósitos Bancários	0194	0,00	0,00	0,00	500,00	541,40	591,64
1.3.2.1.00.1.1.01.07.	Rem. Dep. Banc. Rec. Vinculados - Bloco da		0,00	0,00	0,00	345,60	374,22	408,94



PREFEITURA MUNICIPAL DE OLIVEIRA DOS BREJINHOS

Praça João Nery de Santana, 197
Centro
OLIVEIRA DOS BREJINHOS - BA
C.N.P.J.: 13.798.905/0001-09Anexo XII, da Lei Orçamentária Anual - Orçamento 2019
Demonstrativo da Evolução da Receita nos últimos 3 anos e sua projeção para os dois anos seguintes

Demonstrativo da Evolução da Receita nos últimos 3 anos e sua

Código	Descrição	Fonte	Realizado		Orçado		Projeção	
			2016	2017	2018	2019	2020	2021
1.3.2.1.00.1.1.01.07.	Remuneração de Depósitos Bancários	0194	0,00	0,00	0,00	345,60	374,22	408,94
1.3.2.1.00.1.1.01.07.	Rem. Dep. Banc. Rec. Vinculados - Bloco da		0,00	0,00	0,00	180,20	195,12	213,23
1.3.2.1.00.1.1.01.07.	Remuneração de Depósitos Bancários	0194	0,00	0,00	0,00	180,20	195,12	213,23
1.3.2.1.00.1.1.01.07.	Rem. Dep. Banc. Rec. Vinc. - Bloco da		0,00	0,00	0,00	120,20	130,15	142,23
1.3.2.1.00.1.1.01.07.	Remuneração de Depósitos Bancários	0194	0,00	0,00	0,00	120,20	130,15	142,23
1.3.2.1.00.1.1.01.07.	Rem. Dep. Banc. Rec. Vinculados - FEAS		0,00	0,00	0,00	465,00	503,50	550,23
1.3.2.1.00.1.1.01.07.	Remuneração de Depósitos Bancários	0194	0,00	0,00	0,00	465,00	503,50	550,23
1.3.2.1.00.1.1.01.07.	Rem. Dep. Banc. de Convênios da		0,00	0,00	0,00	2.000,00	2.165,60	2.366,57
1.3.2.1.00.1.1.01.07.	Remuneração de Depósitos Bancários	0194	0,00	0,00	0,00	2.000,00	2.165,60	2.366,57
1.3.2.1.00.1.1.01.08.	Remuneração de Depósitos Bancários - Prin.		0,00	0,00	0,00	14.922,30	16.157,87	17.657,32
1.3.2.1.00.1.1.01.08.	Rem. Dep. Banc. Rec. Vinc. - QSE SALARIO		0,00	0,00	0,00	6.392,00	6.921,26	7.563,55
1.3.2.1.00.1.1.01.08.	Remuneração de Depósitos Bancários	0194	0,00	0,00	0,00	6.392,00	6.921,26	7.563,55
1.3.2.1.00.1.1.01.08.	Rem. Dep. Banc. Rec. Vinculados - PNAE		0,00	0,00	0,00	1.350,00	1.461,78	1.597,43
1.3.2.1.00.1.1.01.08.	Remuneração de Depósitos Bancários	0194	0,00	0,00	0,00	1.350,00	1.461,78	1.597,43
1.3.2.1.00.1.1.01.08.	Rem. Dep. Banc. Rec. Vinculados - PDDE		0,00	0,00	0,00	200,00	216,56	236,66
1.3.2.1.00.1.1.01.08.	Remuneração de Depósitos Bancários	0194	0,00	0,00	0,00	200,00	216,56	236,66
1.3.2.1.00.1.1.01.08.	Rem. Dep. Banc. Rec. Vinculados - PNATE		0,00	0,00	0,00	1.480,30	1.602,87	1.751,62
1.3.2.1.00.1.1.01.08.	Remuneração de Depósitos Bancários	0194	0,00	0,00	0,00	1.480,30	1.602,87	1.751,62
1.3.2.1.00.1.1.01.08.	Rem. Dep. Banc. de Convênios da Educação		0,00	0,00	0,00	5.000,00	5.414,00	5.916,42
1.3.2.1.00.1.1.01.08.	Remuneração de Depósitos Bancários	0194	0,00	0,00	0,00	5.000,00	5.414,00	5.916,42
1.3.2.1.00.1.1.01.08.	Rem. Dep. Banc. de Outros Recursos		0,00	0,00	0,00	500,00	541,40	591,64
1.3.2.1.00.1.1.01.08.	Remuneração de Depósitos Bancários	0194	0,00	0,00	0,00	500,00	541,40	591,64
1.3.2.1.00.1.1.01.99.	Remuneração de Outros Depósitos		0,00	0,00	0,00	17.984,95	19.474,10	21.281,30
1.3.2.1.00.1.1.01.99.	Rem. Dep. Banc. Rec. Vinculados - FIES		0,00	0,00	0,00	298,10	322,78	352,74
1.3.2.1.00.1.1.01.99.	Remuneração de Depósitos Bancários	0194	0,00	0,00	0,00	298,10	322,78	352,74
1.3.2.1.00.1.1.01.99.	Rem. Dep. Banc. Rec. Vinculados - FCBA		0,00	0,00	0,00	486,85	527,16	576,08
1.3.2.1.00.1.1.01.99.	Remuneração de Depósitos Bancários	0194	0,00	0,00	0,00	486,85	527,16	576,08



PREFEITURA MUNICIPAL DE OLIVEIRA DOS BREJINHOS

Praça João Nery de Santana, 197
Centro
OLIVEIRA DOS BREJINHOS - BA
C.N.P.J.: 13.798.905/0001-09Anexo XII, da Lei Orçamentária Anual - Orçamento 2019
Demonstrativo da Evolução da Receita nos últimos 3 anos e sua projeção para os dois anos seguintes

Demonstrativo da Evolução da Receita nos últimos 3 anos e sua

Código	Descrição	Fonte	Realizado		Orçado		Projeção	
			2016	2017	2018	2019	2020	2021
1.3.2.1.00.1.1.01.99	Rem. Dep. Banc. Rec. Vinc. - SAAE		0,00	0,00	0,00	2.980,00	3.226,74	3.526,19
1.3.2.1.00.1.1.01.99.	Receitas Próprias de Ent.de Adm.Indireta	0250	0,00	0,00	0,00	2.980,00	3.226,74	3.526,19
1.3.2.1.00.1.1.01.99	Rem. Dep. Banc. Rec. Vinculados - PETE		0,00	0,00	0,00	720,00	779,62	851,96
1.3.2.1.00.1.1.01.99.	Remuneração de Depósitos Bancários	0194	0,00	0,00	0,00	720,00	779,62	851,96
1.3.2.1.00.1.1.01.99	Rem. Dep. Banc. de Convênios Diversos		0,00	0,00	0,00	10.000,00	10.828,00	11.832,84
1.3.2.1.00.1.1.01.99.	Remuneração de Depósitos Bancários	0194	0,00	0,00	0,00	10.000,00	10.828,00	11.832,84
1.3.2.1.00.1.1.01.99	Rem. Dep. Banc. Rec. de Demais Rec.		0,00	0,00	0,00	3.500,00	3.789,80	4.141,49
1.3.2.1.00.1.1.01.99.	Remuneração de Depósitos Bancários	0194	0,00	0,00	0,00	3.500,00	3.789,80	4.141,49
1.3.2.1.00.1.1.02.99	Rem. de Outros Depósitos Bancários - Prin.		0,00	0,00	0,00	25.795,30	27.931,15	30.523,16
1.3.2.1.00.1.1.02.99	Rem. Dep. Banc. Rec. Próprios da Prefeitura		0,00	0,00	0,00	12.348,00	13.370,41	14.611,19
1.3.2.1.00.1.1.02.99.	Remuneração de Depósitos Bancários	0194	0,00	0,00	0,00	12.348,00	13.370,41	14.611,19
1.3.2.1.00.1.1.02.99	Rem. Dep. Banc. Rec. Próprios do FMCGA		0,00	0,00	0,00	240,00	259,87	283,99
1.3.2.1.00.1.1.02.99.	Remuneração de Depósitos Bancários	0194	0,00	0,00	0,00	240,00	259,87	283,99
1.3.2.1.00.1.1.02.99	Rem. Dep. Banc. Rec. Próprios do FMMA		0,00	0,00	0,00	420,00	454,78	496,98
1.3.2.1.00.1.1.02.99.	Remuneração de Depósitos Bancários	0194	0,00	0,00	0,00	420,00	454,78	496,98
1.3.2.1.00.1.1.02.99	Rem. Dep. Banc. Rec. Próprios de Tributos		0,00	0,00	0,00	1.457,00	1.577,64	1.724,04
1.3.2.1.00.1.1.02.99.	Remuneração de Depósitos Bancários	0194	0,00	0,00	0,00	1.457,00	1.577,64	1.724,04
1.3.2.1.00.1.1.02.99	Rem. Dep. Banc. Rec. Próprios da CIP		0,00	0,00	0,00	2.310,00	2.501,27	2.733,39
1.3.2.1.00.1.1.02.99.	Remuneração de Depósitos Bancários	0194	0,00	0,00	0,00	2.310,00	2.501,27	2.733,39
1.3.2.1.00.1.1.02.99	Rem. Dep. Banc. Rec. do FPM		0,00	0,00	0,00	2.652,30	2.871,91	3.138,42
1.3.2.1.00.1.1.02.99.	Remuneração de Depósitos Bancários	0194	0,00	0,00	0,00	2.652,30	2.871,91	3.138,42
1.3.2.1.00.1.1.02.99	Rem. Dep. Banc. Rec. do ITR		0,00	0,00	0,00	520,00	563,06	615,31
1.3.2.1.00.1.1.02.99.	Remuneração de Depósitos Bancários	0194	0,00	0,00	0,00	520,00	563,06	615,31
1.3.2.1.00.1.1.02.99	Rem. Dep. Banc. Rec. do ICMS		0,00	0,00	0,00	560,00	606,37	662,64
1.3.2.1.00.1.1.02.99.	Remuneração de Depósitos Bancários	0194	0,00	0,00	0,00	560,00	606,37	662,64
1.3.2.1.00.1.1.02.99	Rem. Dep. Banc. Rec. do ICMS ESTADUAL		0,00	0,00	0,00	2.450,00	2.652,86	2.899,05
1.3.2.1.00.1.1.02.99.	Remuneração de Depósitos Bancários	0194	0,00	0,00	0,00	2.450,00	2.652,86	2.899,05



PREFEITURA MUNICIPAL DE OLIVEIRA DOS BREJINHOS

Praça João Nery de Santana, 197
Centro
OLIVEIRA DOS BREJINHOS - BA
C.N.P.J.: 13.798.905/0001-09Anexo XII, da Lei Orçamentária Anual - Orçamento 2019
Demonstrativo da Evolução da Receita nos últimos 3 anos e sua projeção para os dois anos seguintes

Demonstrativo da Evolução da Receita nos últimos 3 anos e sua

Código	Descrição	Fonte	Realizado		Orçado		Projeção	
			2016	2017	2018	2019	2020	2021
1.3.2.1.00.1.1.02.99	Rem. Dep. Banc. Rec. do IPVA		0,00	0,00	0,00	1.056,00	1.143,44	1.249,55
1.3.2.1.00.1.1.02.99.	Remuneração de Depósitos Bancários	0194	0,00	0,00	0,00	1.056,00	1.143,44	1.249,55
1.3.2.1.00.1.1.02.99	Rem. Dep. Banc. Rec. do IPI		0,00	0,00	0,00	504,00	545,73	596,38
1.3.2.1.00.1.1.02.99.	Remuneração de Depósitos Bancários	0194	0,00	0,00	0,00	504,00	545,73	596,38
1.3.2.1.00.1.1.02.99	Rem. Dep. Banc. Rec. do AFM		0,00	0,00	0,00	680,00	736,30	804,63
1.3.2.1.00.1.1.02.99.	Remuneração de Depósitos Bancários	0194	0,00	0,00	0,00	680,00	736,30	804,63
1.3.2.1.00.1.1.02.99	Rem. Dep. Banc. Rec. do FEX		0,00	0,00	0,00	100,00	108,28	118,33
1.3.2.1.00.1.1.02.99.	Remuneração de Depósitos Bancários	0194	0,00	0,00	0,00	100,00	108,28	118,33
1.3.2.1.00.1.1.02.99	Rem. Dep. Banc. Rec. do Fundo de Aval		0,00	0,00	0,00	498,00	539,23	589,28
1.3.2.1.00.1.1.02.99.	Remuneração de Depósitos Bancários	0194	0,00	0,00	0,00	498,00	539,23	589,28
1.3.2.1.00.1.1.52.00	Remun de Dep. Banc-Rec. Vinc.à Educ.		0,00	0,00	176.795,00	0,00	0,00	0,00
1.3.2.1.00.1.1.52.01	Remun de Dep. Banc - Rec Vinc à Educ -		0,00	0,00	97.533,00	0,00	0,00	0,00
1.3.2.1.00.1.1.52.01.	Transferências FUNDEB - 60%	1800	0,00	0,00	0,00	97.533,00	105.608,73	115.409,22
1.3.2.1.00.1.1.52.02	Remun de Dep. Banc - Rec Vinc à Educ-25%		0,00	0,00	14.780,00	0,00	0,00	0,00
1.3.2.1.00.1.1.52.02.	Rec.Imp.Transf.Imp. - Educação - 25%	0100	0,00	0,00	0,00	14.780,00	16.003,78	17.488,94
1.3.2.1.00.1.1.52.03	Remun de Dep. Banc - Rec Vinc à Educ -		0,00	0,00	6.392,00	0,00	0,00	0,00
1.3.2.1.00.1.1.52.03.	Salário Educação	0400	0,00	0,00	0,00	6.392,00	6.921,26	7.563,55
1.3.2.1.00.1.1.52.04	Remun de Dep. Banc -Rec Vinc à Educ		0,00	0,00	39.900,00	0,00	0,00	0,00
1.3.2.1.00.1.1.52.04.	Transferências de Convênio - Educação	2200	0,00	0,00	0,00	39.900,00	43.203,72	47.213,03
1.3.2.1.00.1.1.52.99	Remun de Dep. Banc - Ouros Vinc. à Educ.		0,00	0,00	18.190,00	0,00	0,00	0,00
1.3.2.1.00.1.1.52.99.	Transferências - FNDE	1500	0,00	0,00	0,00	18.190,00	19.696,13	21.523,93
1.3.2.1.00.1.1.53.00	Remun de Dep. Banc - Rec Vinc à Saúde		0,00	0,00	100.508,00	0,00	0,00	0,00
1.3.2.1.00.1.1.53.01.	Rec. Imp. Transf.Imp.- Saúde - 15%	0200	0,00	0,00	0,00	22.864,00	24.757,14	27.054,60
1.3.2.1.00.1.1.53.02	Remun de Dep. Banc - Transf SUS		0,00	0,00	75.499,00	0,00	0,00	0,00
1.3.2.1.00.1.1.53.02.	SUS	1400	0,00	0,00	0,00	75.499,00	81.750,32	89.336,75
1.3.2.1.00.1.1.53.03	Remun de Dep. Banc - Rec Vinc à Saúde		0,00	0,00	2.145,00	0,00	0,00	0,00



PREFEITURA MUNICIPAL DE OLIVEIRA DOS BREJINHOS

Praça João Nery de Santana, 197
Centro
OLIVEIRA DOS BREJINHOS - BA
C.N.P.J.: 13.798.905/0001-09Anexo XII, da Lei Orçamentária Anual - Orçamento 2019
Demonstrativo da Evolução da Receita nos últimos 3 anos e sua projeção para os dois anos seguintes

Demonstrativo da Evolução da Receita nos últimos 3 anos e sua

Código	Descrição	Fonte	Realizado		Orçado		Projeção	
			2016	2017	2018	2019	2020	2021
1.3.2.1.00.1.1.53.03.	Transferências de Convênio - Saúde	2300	0,00	0,00	0,00	2.145,00	2.322,61	2.538,14
1.3.2.1.00.1.1.54.00.	Remun de Dep. Banc - Rec Vinc à Assist		0,00	0,00	114.293,00	0,00	0,00	0,00
1.3.2.1.00.1.1.54.01.	Remun de Dep. Banc - Transf FNAS		0,00	0,00	96.926,00	0,00	0,00	0,00
1.3.2.1.00.1.1.54.01.	Transferências FNAS	2900	0,00	0,00	0,00	96.926,00	104.951,47	114.690,97
1.3.2.1.00.1.1.54.02.	Remun de Dep. Banc - Rec Tesouro		0,00	0,00	2.145,00	0,00	0,00	0,00
1.3.2.1.00.1.1.54.02.	Recursos Ordinários	0000	0,00	0,00	0,00	2.145,00	2.322,61	2.538,14
1.3.2.1.00.1.1.54.03.	Remun de Dep. Banc - Assist Social - CONV		0,00	0,00	5.144,00	0,00	0,00	0,00
1.3.2.1.00.1.1.54.03.	Transferências de Convênios - outros	2400	0,00	0,00	0,00	5.144,00	5.569,92	6.086,81
1.3.2.1.00.1.1.54.99.	Remun de Dep. Banc - Outros Rec. Vinc. à		0,00	0,00	10.078,00	0,00	0,00	0,00
1.3.2.1.00.1.1.54.99.	Fundo Estadual de Assistência Social -	2800	0,00	0,00	0,00	10.078,00	10.912,46	11.925,13
1.3.2.1.00.1.1.55.00.	Remun de Dep. Banc - CONV Diversos		0,00	0,00	58.884,00	0,00	0,00	0,00
1.3.2.1.00.1.1.55.00.	Transferências de Convênios - outros	2400	0,00	0,00	0,00	58.884,00	63.759,60	69.676,49
1.3.2.1.00.1.1.56.00.	Remun de Dep. Banc - Demais Rec. Vinc		0,00	0,00	54.125,00	0,00	0,00	0,00
1.3.2.1.00.1.1.56.00.	Remun de Dep. Banc - FCBA		0,00	0,00	1.786,00	0,00	0,00	0,00
1.3.2.1.00.1.1.56.00.	FCBA - Fundo de Cultura do Estado da	1000	0,00	0,00	0,00	1.786,00	1.933,88	2.113,34
1.3.2.1.00.1.1.56.00.	Remun de Dep. Banc - CIDE		0,00	0,00	8.739,00	0,00	0,00	0,00
1.3.2.1.00.1.1.56.00.	CIDE	1600	0,00	0,00	0,00	8.739,00	9.462,59	10.340,72
1.3.2.1.00.1.1.56.00.	Remun de Dep. Banc - FIES		0,00	0,00	1.078,00	0,00	0,00	0,00
1.3.2.1.00.1.1.56.00.	Transferências FIES	3000	0,00	0,00	0,00	1.078,00	1.167,26	1.275,58
1.3.2.1.00.1.1.56.00.	Remun de Dep. Banc - ROYALTIES		0,00	0,00	31.838,00	0,00	0,00	0,00
1.3.2.1.00.1.1.56.00.	Royalties/Fundo Especial	4200	0,00	0,00	0,00	31.838,00	34.474,19	37.673,39
1.3.2.1.00.1.1.56.00.	Remun de Dep. Banc - SAAE		0,00	0,00	10.684,00	0,00	0,00	0,00
1.3.2.1.00.1.1.56.00.	Receitas Próprias de Ent.de Adm.Indireta	5000	0,00	0,00	0,00	10.684,00	11.568,64	12.642,20
1.3.2.1.00.1.1.57.00.	Remun de Dep. Banc - Rec. Não Vinculadas		0,00	0,00	137.901,00	0,00	0,00	0,00
1.3.2.1.00.1.1.57.00.	Remuneração de Outros Depósitos		0,00	0,00	137.901,00	0,00	0,00	0,00
1.3.2.1.00.1.1.57.00.	Remuneração de Depósitos Bancários	9400	0,00	0,00	0,00	137.901,00	149.319,20	163.176,02
1.3.2.1.00.5.0.00.00.	Juros de Títulos de Renda		0,00	0,00	1.107,00	0,00	0,00	0,00



PREFEITURA MUNICIPAL DE OLIVEIRA DOS BREJINHOS

Praça João Nery de Santana, 197
Centro
OLIVEIRA DOS BREJINHOS - BA
C.N.P.J.: 13.798.905/0001-09Anexo XII, da Lei Orçamentária Anual - Orçamento 2019
Demonstrativo da Evolução da Receita nos últimos 3 anos e sua projeção para os dois anos seguintes

Demonstrativo da Evolução da Receita nos últimos 3 anos e sua

Código	Descrição	Fonte	Realizado		Orçado		Projeção	
			2016	2017	2018	2019	2020	2021
1.3.2.1.00.5.1.00.00	Juros de Títulos de Renda - Principal		0,00	0,00	1.107,00	0,00	0,00	0,00
1.3.2.1.00.5.1.00.00	Recursos Ordinários	0000	0,00	0,00	0,00	1.107,00	1.198,66	1.309,90
1.3.9.0.00.0.0.00.00	Demais Receitas Patrimoniais		0,00	0,00	13.065,00	12.971,29	14.045,31	15.348,72
1.3.9.0.00.1.0.00.00	Demais Receitas Patrimoniais		0,00	0,00	13.065,00	12.971,29	14.045,31	15.348,72
1.3.9.0.00.1.1.00.00	Demais Receitas Patrimoniais - Principal		0,00	0,00	13.065,00	12.971,29	14.045,31	15.348,72
1.3.9.0.00.1.1.00.00	Recursos Ordinários	0000	0,00	0,00	0,00	13.065,00	14.146,78	15.459,60
1.3.9.0.00.1.1.00.00	Recursos Ordinários	0100	0,00	0,00	0,00	12.971,29	14.045,31	15.348,72
1.5.0.0.00.0.0.00.00	Receita Industrial		0,00	0,00	2.190,00	0,00	0,00	0,00
1.5.0.0.00.1.0.00.00	Receita Industrial		0,00	0,00	2.190,00	0,00	0,00	0,00
1.5.0.0.00.1.1.00.00	Receita Industrial - Principal		0,00	0,00	2.190,00	0,00	0,00	0,00
1.5.0.0.00.1.1.00.00	Recursos Ordinários	0000	0,00	0,00	0,00	2.190,00	2.371,33	2.591,39
1.6.0.0.00.0.0.00.00	Receita de Serv.s		0,00	0,00	1.162.295,00	394.672,88	427.351,79	467.010,04
1.6.3.0.00.0.0.00.00	Serviços e Atividades Ref. à Saúde		0,00	0,00	449.302,00	0,00	0,00	0,00
1.6.3.0.01.0.0.00.00	Serviços de Atendimento à Saúde		0,00	0,00	449.302,00	0,00	0,00	0,00
1.6.3.0.01.1.0.00.00	Serviços de Atendimento à Saúde		0,00	0,00	449.302,00	0,00	0,00	0,00
1.6.3.0.01.1.1.00.00	Serviços de Atendimento à Saúde - Principal		0,00	0,00	449.302,00	0,00	0,00	0,00
1.6.3.0.01.1.1.01.00	Serviços Hospitalares - AIH/SUS		0,00	0,00	449.302,00	0,00	0,00	0,00
1.6.3.0.01.1.1.01.00	SUS	1400	0,00	0,00	0,00	449.302,00	486.504,21	531.651,80
1.6.9.0.00.0.0.00.00	Outros Serv.s		0,00	0,00	712.993,00	394.672,88	427.351,79	467.010,04
1.6.9.0.99.0.0.00.00	Outros Serv.s		0,00	0,00	712.993,00	394.672,88	427.351,79	467.010,04
1.6.9.0.99.1.0.00.00	Outros Serv.s		0,00	0,00	712.993,00	394.672,88	427.351,79	467.010,04
1.6.9.0.99.1.1.00.00	Outros Serv.s - Principal		0,00	0,00	453.789,00	302.418,88	327.459,16	357.847,37
1.6.9.0.99.1.1.50.00	Serviço de Fornecimento de Água-SAAE		0,00	0,00	453.789,00	302.418,88	327.459,16	357.847,37
1.6.9.0.99.1.1.50.01	Serviço de Fornecimento de Água-SAAE		0,00	0,00	356.472,00	268.728,88	290.979,63	317.982,54
1.6.9.0.99.1.1.50.01	Receitas Próprias de Ent.de Adm.Indireta	0250	0,00	0,00	0,00	268.728,88	290.979,63	317.982,54
1.6.9.0.99.1.1.50.01	Receitas Próprias de Ent.de Adm.Indireta	5000	0,00	0,00	0,00	356.472,00	385.987,88	421.807,56



PREFEITURA MUNICIPAL DE OLIVEIRA DOS BREJINHOS

Praça João Nery de Santana, 197
Centro
OLIVEIRA DOS BREJINHOS - BA
C.N.P.J.: 13.798.905/0001-09Anexo XII, da Lei Orçamentária Anual - Orçamento 2019
Demonstrativo da Evolução da Receita nos últimos 3 anos e sua projeção para os dois anos seguintes

Demonstrativo da Evolução da Receita nos últimos 3 anos e sua

Código	Descrição	Fonte	Realizado		Orçado		Projeção		
			2016	2017	2018	2019	2020	2021	
1.6.9.0.99.1.1.50.03	Serv. de Religamento de Água-SAAE			0,00	0,00	3.767,00	3.150,00	3.410,82	3.727,34
1.6.9.0.99.1.1.50.03	Receitas Próprias de Ent.de Adm.Indireta	0250		0,00	0,00	0,00	3.150,00	3.410,82	3.727,34
1.6.9.0.99.1.1.50.03	Receitas Próprias de Ent.de Adm.Indireta	5000		0,00	0,00	0,00	3.767,00	4.078,91	4.457,43
1.6.9.0.99.1.1.50.04	Serv. de Ligação de Água-SAAE			0,00	0,00	40.922,00	5.000,00	5.414,00	5.916,42
1.6.9.0.99.1.1.50.04	Receitas Próprias de Ent.de Adm.Indireta	0250		0,00	0,00	0,00	5.000,00	5.414,00	5.916,42
1.6.9.0.99.1.1.50.04	Receitas Próprias de Ent.de Adm.Indireta	5000		0,00	0,00	0,00	40.922,00	44.310,34	48.422,34
1.6.9.0.99.1.1.50.10	Serv. de Reparação, Manutenção, e			0,00	0,00	19.861,00	8.500,00	9.203,80	10.057,91
1.6.9.0.99.1.1.50.10	Receitas Próprias de Ent.de Adm.Indireta	0250		0,00	0,00	0,00	8.500,00	9.203,80	10.057,91
1.6.9.0.99.1.1.50.10	Receitas Próprias de Ent.de Adm.Indireta	5000		0,00	0,00	0,00	19.861,00	21.505,49	23.501,20
1.6.9.0.99.1.1.50.11	Serv. de Registro, Certificação e			0,00	0,00	1.907,00	1.240,00	1.342,67	1.467,27
1.6.9.0.99.1.1.50.11	Receitas Próprias de Ent.de Adm.Indireta	0250		0,00	0,00	0,00	1.240,00	1.342,67	1.467,27
1.6.9.0.99.1.1.50.11	Receitas Próprias de Ent.de Adm.Indireta	5000		0,00	0,00	0,00	1.907,00	2.064,90	2.256,52
1.6.9.0.99.1.1.50.99	Outras Rec. de Serviços-SAAE			0,00	0,00	30.860,00	15.800,00	17.108,24	18.695,88
1.6.9.0.99.1.1.50.99	Receitas Próprias de Ent.de Adm.Indireta	0250		0,00	0,00	0,00	15.800,00	17.108,24	18.695,88
1.6.9.0.99.1.1.50.99	Receitas Próprias de Ent.de Adm.Indireta	5000		0,00	0,00	0,00	30.860,00	33.415,21	36.516,14
1.6.9.0.99.1.2.00.00	Outros Serv.s - Multas e Juros-SAAE			0,00	0,00	6.197,00	12.500,00	13.535,00	14.791,05
1.6.9.0.99.1.2.00.00	Receitas Próprias de Ent.de Adm.Indireta	0250		0,00	0,00	0,00	12.500,00	13.535,00	14.791,05
1.6.9.0.99.1.2.00.00	Receitas Próprias de Ent.de Adm.Indireta	5000		0,00	0,00	0,00	6.197,00	6.710,11	7.332,81
1.6.9.0.99.1.3.00.00	Outros Serv.s - Dívida Ativa-SAAE			0,00	0,00	251.855,00	78.600,00	85.108,08	93.006,11
1.6.9.0.99.1.3.00.00	Receitas Próprias de Ent.de Adm.Indireta	0250		0,00	0,00	0,00	78.600,00	85.108,08	93.006,11
1.6.9.0.99.1.3.00.00	Receitas Próprias de Ent.de Adm.Indireta	5000		0,00	0,00	0,00	251.855,00	272.708,59	298.015,95
1.6.9.0.99.1.4.00.00	Outros Serv.s - Dívida Ativa - Multas e			0,00	0,00	1.152,00	1.154,00	1.249,55	1.365,51
1.6.9.0.99.1.4.00.00	Receitas Próprias de Ent.de Adm.Indireta	0250		0,00	0,00	0,00	1.154,00	1.249,55	1.365,51
1.6.9.0.99.1.4.00.00	Receitas Próprias de Ent.de Adm.Indireta	5000		0,00	0,00	0,00	1.152,00	1.247,39	1.363,14
1.7.0.0.00.0.0.00.00	TRANSFs Correntes			0,00	0,00	57.651.811,00	55.106.360,16	59.669.166,78	65.206.465,46
1.7.1.0.00.0.0.00.00	TRANSFs da União e de suas Entidades			0,00	0,00	31.386.310,00	35.299.276,16	38.222.056,23	41.769.063,04
1.7.1.8.00.0.0.00.00	TRANSFs da União - Especifica E/M			0,00	0,00	31.386.310,00	35.299.276,16	38.222.056,23	41.769.063,04



PREFEITURA MUNICIPAL DE OLIVEIRA DOS BREJINHOS

Praça João Nery de Santana, 197
Centro
OLIVEIRA DOS BREJINHOS - BA
C.N.P.J.: 13.798.905/0001-09Anexo XII, da Lei Orçamentária Anual - Orçamento 2019
Demonstrativo da Evolução da Receita nos últimos 3 anos e sua projeção para os dois anos seguintes

Demonstrativo da Evolução da Receita nos últimos 3 anos e sua

Código	Descrição	Fonte	Realizado		Orçado		Projeção	
			2016	2017	2018	2019	2020	2021
1.7.1.8.01.0.0.00.00	Partic. na Receita da União		0,00	0,00	22.258.124,00	22.420.500,00	24.276.917,40	26.529.815,33
1.7.1.8.01.2.0.00.00	Cota-Parte do Fundo de Partic. dos Munic. - Cota		0,00	0,00	20.451.887,00	20.500.000,00	22.197.400,00	24.257.318,72
1.7.1.8.01.2.1.00.00	Cota-Parte do Fundo de Partic. dos		0,00	0,00	20.451.887,00	20.500.000,00	22.197.400,00	24.257.318,72
1.7.1.8.01.2.1.00.00	Rec. Imp. Transf. Imp. - Saúde - 15%	6102	0,00	0,00	0,00	3.280.000,00	20.771.584,00	3.881.171,00
1.7.1.8.01.2.1.00.00	Rec. Imp. Transf. Imp. - Educação - 25%	7101	0,00	0,00	0,00	1.230.000,00	20.601.844,00	1.455.439,12
1.7.1.8.01.2.1.00.00	Recursos Ordinários	0000	0,00	0,00	0,00	20.451.887,00	22.145.303,24	24.200.387,38
1.7.1.8.01.2.1.00.00	Recursos Ordinários	0100	0,00	0,00	0,00	15.990.000,00	21.823.972,00	18.920.708,60
1.7.1.8.01.3.0.00.00	Cota-Parte do Fundo de Partic. do Munic. -		0,00	0,00	949.860,00	950.000,00	1.028.660,00	1.124.119,65
1.7.1.8.01.3.1.00.00	Cota-Parte do Fundo de Partic. do		0,00	0,00	949.860,00	950.000,00	1.028.660,00	1.124.119,65
1.7.1.8.01.3.1.00.00	Rec. Imp. Transf. Imp. - Saúde - 15%	6102	0,00	0,00	0,00	152.000,00	962.585,60	179.859,14
1.7.1.8.01.3.1.00.00	Rec. Imp. Transf. Imp. - Educação - 25%	7101	0,00	0,00	0,00	247.000,00	970.451,60	292.271,11
1.7.1.8.01.3.1.00.00	Recursos Ordinários	0000	0,00	0,00	0,00	949.860,00	1.028.508,41	1.123.953,99
1.7.1.8.01.3.1.00.00	Recursos Ordinários	0100	0,00	0,00	0,00	551.000,00	995.622,80	651.989,40
1.7.1.8.01.4.0.00.00	Cota-Parte do Fundo de Partic. dos Munic. -		0,00	0,00	841.515,00	950.000,00	1.028.660,00	1.124.119,65
1.7.1.8.01.4.1.00.00	Cota-Parte do Fundo de Partic. do		0,00	0,00	841.515,00	950.000,00	1.028.660,00	1.124.119,65
1.7.1.8.01.4.1.00.00	Rec. Imp. Transf. Imp. - Saúde - 15%	6102	0,00	0,00	0,00	152.000,00	962.585,60	179.859,14
1.7.1.8.01.4.1.00.00	Rec. Imp. Transf. Imp. - Educação - 25%	7101	0,00	0,00	0,00	247.000,00	970.451,60	292.271,11
1.7.1.8.01.4.1.00.00	Recursos Ordinários	0000	0,00	0,00	0,00	841.515,00	911.192,44	995.751,10
1.7.1.8.01.4.1.00.00	Recursos Ordinários	0100	0,00	0,00	0,00	551.000,00	995.622,80	651.989,40
1.7.1.8.01.5.0.00.00	Cota-Parte do Imp. S/ a Prop. Territ. Rural		0,00	0,00	14.862,00	20.500,00	22.197,40	24.257,32
1.7.1.8.01.5.1.00.00	Cota-Parte do Imp. S/ a Prop. Territ. Rural -		0,00	0,00	14.862,00	20.500,00	22.197,40	24.257,32
1.7.1.8.01.5.1.00.00	Rec. Imp. Transf. Imp. - Saúde - 15%	6102	0,00	0,00	0,00	3.280,00	20.771,58	3.881,17
1.7.1.8.01.5.1.00.00	Rec. Imp. Transf. Imp. - Educação - 25%	7101	0,00	0,00	0,00	1.230,00	20.601,84	1.455,44
1.7.1.8.01.5.1.00.00	Recursos Ordinários	0000	0,00	0,00	0,00	14.862,00	16.092,57	17.585,96
1.7.1.8.01.5.1.00.00	Recursos Ordinários	0100	0,00	0,00	0,00	15.990,00	21.823,97	18.920,71
1.7.1.8.02.0.0.00.00	TRANSF da Comp. Financ. pela Expl. de Rec. Nat.		0,00	0,00	316.254,00	390.330,00	422.649,32	461.871,18
1.7.1.8.02.2.0.00.00	Cota-parte da Comp. Financ. de Rec. Minerais -		0,00	0,00	35.613,00	105.850,00	114.614,38	125.250,59



PREFEITURA MUNICIPAL DE OLIVEIRA DOS BREJINHOS

Praça João Nery de Santana, 197
Centro
OLIVEIRA DOS BREJINHOS - BA
C.N.P.J.: 13.798.905/0001-09Anexo XII, da Lei Orçamentária Anual - Orçamento 2019
Demonstrativo da Evolução da Receita nos últimos 3 anos e sua projeção para os dois anos seguintes

Demonstrativo da Evolução da Receita nos últimos 3 anos e sua

Código	Descrição	Fonte	Realizado		Orçado		Projeção	
			2016	2017	2018	2019	2020	2021
1.7.1.8.02.2.1.00.00	Cota-parte da Comp. Financ. de Rec. Minerais -		0,00	0,00	35.613,00	105.850,00	114.614,38	125.250,59
1.7.1.8.02.2.1.00.00.	Recursos Ordinários	0000	0,00	0,00	0,00	35.613,00	38.561,76	42.140,29
1.7.1.8.02.2.1.00.00.	Recursos Ordinários	0100	0,00	0,00	0,00	105.850,00	114.614,38	125.250,59
1.7.1.8.02.6.0.00.00	Cota-Parte do Fundo Especial do Petróleo - FEP		0,00	0,00	219.001,00	252.480,00	273.385,34	298.755,50
1.7.1.8.02.6.1.00.00	Cota-Parte do Fundo Especial do Petróleo - FEP		0,00	0,00	219.001,00	252.480,00	273.385,34	298.755,50
1.7.1.8.02.6.1.00.00.	Royalties/FEP/CFM	0142	0,00	0,00	0,00	252.480,00	273.385,34	298.755,50
1.7.1.8.02.6.1.00.00.	Royalties/Fundo Especial	4200	0,00	0,00	0,00	219.001,00	237.134,28	259.140,34
1.7.1.8.02.9.0.00.00	Outras TRANSFs Decorr. de Comp. Financ. pela		0,00	0,00	61.640,00	32.000,00	34.649,60	37.865,08
1.7.1.8.02.9.1.00.00	Outras TRANSFs Decorr. de Comp. Financ. pela		0,00	0,00	61.640,00	32.000,00	34.649,60	37.865,08
1.7.1.8.02.9.1.00.00.	Royalties/FEP/CFM	0142	0,00	0,00	0,00	32.000,00	34.649,60	37.865,08
1.7.1.8.02.9.1.00.00.	Royalties/Fundo Especial	4200	0,00	0,00	0,00	61.640,00	66.743,79	72.937,62
1.7.1.8.03.0.0.00.00	TRANSF de Rec. do Sist. Único de Saúde - SUS -		0,00	0,00	4.874.221,00	4.334.658,00	4.693.567,68	5.129.130,76
1.7.1.8.03.0.0.00.00	Transferência de Recursos do Sistema Único de		0,00	0,00	4.874.221,00	4.334.658,00	4.693.567,68	5.129.130,76
1.7.1.8.03.1.0.00.00	TRANSF de Rec. do Sist. Único de Saúde - SUS -		0,00	0,00	4.874.221,00	3.398.000,00	3.679.354,40	4.020.798,49
1.7.1.8.03.1.0.00.00	Transferência de Recursos do SUS - Atenção		0,00	0,00	4.874.221,00	3.398.000,00	3.679.354,40	4.020.798,49
1.7.1.8.03.1.0.00.00	Piso da Atenção Básica Fixo (PAB Fixo)		0,00	0,00	880.040,00	696.000,00	753.628,80	823.565,55
1.7.1.8.03.1.0.00.00.	SUS	1400	0,00	0,00	0,00	880.040,00	952.907,31	1.041.337,11
1.7.1.8.03.1.0.00.00.	Trans. Rec. Sistema Único Saúde-Custeio	0214	0,00	0,00	0,00	696.000,00	753.628,80	823.565,55
1.7.1.8.03.1.0.00.00.	Piso de Atenção Básica Variável (PAB		0,00	0,00	0,00	1.520.000,00	1.645.856,00	1.798.591,44
1.7.1.8.03.1.0.00.00.	Trans. Rec. Sistema Único Saúde-Custeio	0214	0,00	0,00	0,00	1.520.000,00	1.645.856,00	1.798.591,44
1.7.1.8.03.1.0.00.00.	Programa Agente Comunitário de Saúde -		0,00	0,00	0,00	682.000,00	738.469,60	806.999,58
1.7.1.8.03.1.0.00.00.	Trans. Rec. Sistema Único Saúde-Custeio	0214	0,00	0,00	0,00	682.000,00	738.469,60	806.999,58
1.7.1.8.03.1.0.00.00.	Apoio a Manutenção de Unidades de Saúde		0,00	0,00	0,00	500.000,00	541.400,00	591.641,92
1.7.1.8.03.1.0.00.00.	Trans. Rec. Sistema Único Saúde-Custeio	0214	0,00	0,00	0,00	500.000,00	541.400,00	591.641,92
1.7.1.8.03.1.1.00.00	Transf. Rec.do Sist.Único de		0,00	0,00	3.994.181,00	0,00	0,00	0,00
1.7.1.8.03.1.1.01.00	Atenção Bás.		0,00	0,00	2.590.386,00	0,00	0,00	0,00
1.7.1.8.03.1.1.01.02	Estratégia Saúde da Família - PSF		0,00	0,00	959.931,00	0,00	0,00	0,00



PREFEITURA MUNICIPAL DE OLIVEIRA DOS BREJINHOS

Praça João Nery de Santana, 197
Centro
OLIVEIRA DOS BREJINHOS - BA
C.N.P.J.: 13.798.905/0001-09Anexo XII, da Lei Orçamentária Anual - Orçamento 2019
Demonstrativo da Evolução da Receita nos últimos 3 anos e sua projeção para os dois anos seguintes

Demonstrativo da Evolução da Receita nos últimos 3 anos e sua

Código	Descrição	Fonte	Realizado		Orçado		Projeção	
			2016	2017	2018	2019	2020	2021
1.7.1.8.03.1.1.01.02.	SUS	1400	0,00	0,00	0,00	959.931,00	1.039.413,29	1.135.870,84
1.7.1.8.03.1.1.01.02	Agente Comunitário de Saúde		0,00	0,00	875.990,00	0,00	0,00	0,00
1.7.1.8.03.1.1.01.02.	SUS	1400	0,00	0,00	0,00	875.990,00	948.521,97	1.036.544,81
1.7.1.8.03.1.1.01.02	Saúde Bucal		0,00	0,00	260.332,00	0,00	0,00	0,00
1.7.1.8.03.1.1.01.02.	SUS	1400	0,00	0,00	0,00	260.332,00	281.887,49	308.046,65
1.7.1.8.03.1.1.01.99	Outros Prog.s de Atenção Bás.		0,00	0,00	494.133,00	0,00	0,00	0,00
1.7.1.8.03.1.1.01.99	Prog. de Melhorias do Acesso e da Qualid.		0,00	0,00	186.648,00	0,00	0,00	0,00
1.7.1.8.03.1.1.01.99.	SUS	1400	0,00	0,00	0,00	186.648,00	202.102,45	220.857,56
1.7.1.8.03.1.1.01.99	Outros/Demaos Prog.s de Atenção Bás.		0,00	0,00	307.485,00	0,00	0,00	0,00
1.7.1.8.03.1.1.01.99.	SUS	1400	0,00	0,00	0,00	307.485,00	332.944,76	363.842,03
1.7.1.8.03.1.1.02.00	Limite Financeiro da Média e Alta Complex		0,00	0,00	919.616,00	0,00	0,00	0,00
1.7.1.8.03.1.1.02.12	SAMU - Serv. de Atendimento Móvel de		0,00	0,00	338.844,00	0,00	0,00	0,00
1.7.1.8.03.1.1.02.12.	SUS	1400	0,00	0,00	0,00	338.844,00	366.900,28	400.948,63
1.7.1.8.03.1.1.02.99	Outros/Demaos Prog.s da Média e Alta		0,00	0,00	580.772,00	0,00	0,00	0,00
1.7.1.8.03.1.1.02.99.	SUS	1400	0,00	0,00	0,00	580.772,00	628.859,92	687.218,12
1.7.1.8.03.1.1.03.00	Vigilância em Saúde		0,00	0,00	326.675,00	0,00	0,00	0,00
1.7.1.8.03.1.1.03.13	Vigilância Epidemiológica e Ambiental em		0,00	0,00	180.431,00	0,00	0,00	0,00
1.7.1.8.03.1.1.03.13.	SUS	1400	0,00	0,00	0,00	180.431,00	195.370,69	213.501,09
1.7.1.8.03.1.1.03.13	Vigilância Sanitária		0,00	0,00	49.276,00	0,00	0,00	0,00
1.7.1.8.03.1.1.03.13.	SUS	1400	0,00	0,00	0,00	49.276,00	53.356,05	58.307,49
1.7.1.8.03.1.1.03.13	Demais/Outros Prog.s Financ. por Transf. -		0,00	0,00	96.968,00	0,00	0,00	0,00
1.7.1.8.03.1.1.03.13.	SUS	1400	0,00	0,00	0,00	96.968,00	104.996,95	114.740,67
1.7.1.8.03.1.1.04.00	Assist. Farmacêutica		0,00	0,00	157.504,00	0,00	0,00	0,00
1.7.1.8.03.1.1.04.14	outros Prog.s de Assist. Farmacêutica		0,00	0,00	157.504,00	0,00	0,00	0,00
1.7.1.8.03.1.1.04.14.	SUS	1400	0,00	0,00	0,00	157.504,00	170.545,33	186.371,94
1.7.1.8.03.2.0.00.00	Transferência de Recursos do SUS - Atenção de		0,00	0,00	0,00	643.398,00	696.671,35	761.322,46
1.7.1.8.03.2.0.00.00	Serviços de Atendimento Móvel as		0,00	0,00	0,00	284.948,00	308.541,69	337.174,36



PREFEITURA MUNICIPAL DE OLIVEIRA DOS BREJINHOS

Praça João Nery de Santana, 197
Centro
OLIVEIRA DOS BREJINHOS - BA
C.N.P.J.: 13.798.905/0001-09Anexo XII, da Lei Orçamentária Anual - Orçamento 2019
Demonstrativo da Evolução da Receita nos últimos 3 anos e sua projeção para os dois anos seguintes

Demonstrativo da Evolução da Receita nos últimos 3 anos e sua

Código	Descrição	Fonte	Realizado	Realizado	Orçado	Orçado	Projeção	
			2016	2017	2018	2019	2020	2021
1.7.1.8.03.2.0.00.00.	Trans. Rec. Sistema Único Saúde-Custeio	0214	0,00	0,00	0,00	284.948,00	308.541,69	337.174,36
1.7.1.8.03.2.0.00.00.	Aten. a Saúde da Popul. P/ Procedimentos		0,00	0,00	0,00	358.450,00	388.129,66	424.148,09
1.7.1.8.03.2.0.00.00.	Trans. Rec. Sistema Único Saúde-Custeio	0214	0,00	0,00	0,00	358.450,00	388.129,66	424.148,09
1.7.1.8.03.3.0.00.00.	Transferência de Recursos do SUS - Vigilância		0,00	0,00	0,00	149.060,00	161.402,17	176.380,29
1.7.1.8.03.3.0.00.00.	Assistência Financeira P/Ações de		0,00	0,00	0,00	72.420,00	78.416,38	85.693,42
1.7.1.8.03.3.0.00.00.	Trans. Rec. Sistema Único Saúde-Custeio	0214	0,00	0,00	0,00	72.420,00	78.416,38	85.693,42
1.7.1.8.03.3.0.00.00.	Assistência Financeira P/Ações de		0,00	0,00	0,00	13.800,00	14.942,64	16.329,32
1.7.1.8.03.3.0.00.00.	Trans. Rec. Sistema Único Saúde-Custeio	0214	0,00	0,00	0,00	13.800,00	14.942,64	16.329,32
1.7.1.8.03.3.0.00.00.	Assist. Financ. Comp. P/ Agentes de		0,00	0,00	0,00	62.840,00	68.043,15	74.357,56
1.7.1.8.03.3.0.00.00.	Trans. Rec. Sistema Único Saúde-Custeio	0214	0,00	0,00	0,00	62.840,00	68.043,15	74.357,56
1.7.1.8.03.4.0.00.00.	Transferência de Recursos do SUS - Assistência		0,00	0,00	0,00	144.200,00	156.139,76	170.629,53
1.7.1.8.03.4.0.00.00.	Prog. de Promoção da Assistência		0,00	0,00	0,00	144.200,00	156.139,76	170.629,53
1.7.1.8.03.4.0.00.00.	Trans. Rec. Sistema Único Saúde-Custeio	0214	0,00	0,00	0,00	144.200,00	156.139,76	170.629,53
1.7.1.8.04.0.0.00.00.	TRANSFs de Rec. do Fundo Nac. de Assist. Social		0,00	0,00	944.562,00	0,00	0,00	0,00
1.7.1.8.04.1.0.00.00.	TRANSFs de Rec. do Fundo Nac. de Assist.		0,00	0,00	944.562,00	0,00	0,00	0,00
1.7.1.8.04.1.1.00.00.	TRANSFs de Rec. do Fundo Nac. de Assist.		0,00	0,00	944.562,00	0,00	0,00	0,00
1.7.1.8.04.1.1.01.99.	Demais/Outras Rec Prog do FNAS		0,00	0,00	178.573,00	0,00	0,00	0,00
1.7.1.8.04.1.1.01.99.	Transferências FNAS	2900	0,00	0,00	0,00	178.573,00	193.358,84	211.302,55
1.7.1.8.04.1.1.02.01.	Componente - Piso Fixo de Média		0,00	0,00	102.087,00	0,00	0,00	0,00
1.7.1.8.04.1.1.02.01.	Transferências FNAS	2900	0,00	0,00	0,00	102.087,00	110.539,80	120.797,90
1.7.1.8.04.1.1.04.01.	Componente - Serv. de Convivência e		0,00	0,00	256.200,00	0,00	0,00	0,00
1.7.1.8.04.1.1.04.01.	Transferências FNAS	2900	0,00	0,00	0,00	256.200,00	277.413,36	303.157,32
1.7.1.8.04.1.1.04.02.	Componente - Piso Básico Variável III - Equipe		0,00	0,00	70.676,00	0,00	0,00	0,00
1.7.1.8.04.1.1.04.02.	Transferências FNAS	2900	0,00	0,00	0,00	70.676,00	76.527,97	83.629,77
1.7.1.8.04.1.1.04.03.	Componente - Piso Básico Fixo		0,00	0,00	122.970,00	0,00	0,00	0,00
1.7.1.8.04.1.1.04.03.	Transferências FNAS	2900	0,00	0,00	0,00	122.970,00	133.151,92	145.508,41
1.7.1.8.04.1.1.05.01.	Componente - Índice de Gestão		0,00	0,00	51.640,00	0,00	0,00	0,00



PREFEITURA MUNICIPAL DE OLIVEIRA DOS BREJINHOS

Praça João Nery de Santana, 197
Centro
OLIVEIRA DOS BREJINHOS - BA
C.N.P.J.: 13.798.905/0001-09Anexo XII, da Lei Orçamentária Anual - Orçamento 2019
Demonstrativo da Evolução da Receita nos últimos 3 anos e sua projeção para os dois anos seguintes

Demonstrativo da Evolução da Receita nos últimos 3 anos e sua

Código	Descrição	Fonte	Realizado		Orçado		Projeção	
			2016	2017	2018	2019	2020	2021
1.7.1.8.04.1.1.05.01.	Transferências FNAS	2900	0,00	0,00	0,00	51.640,00	55.915,79	61.104,78
1.7.1.8.04.1.1.06.01	Índice de Gestão Descentralizada - IGDBF		0,00	0,00	162.416,00	0,00	0,00	0,00
1.7.1.8.04.1.1.06.01.	Transferências FNAS	2900	0,00	0,00	0,00	162.416,00	175.864,04	192.184,23
1.7.1.8.05.0.0.00.00	TRANSFs de Rec. do Fundo Nac. do Desenv. da		0,00	0,00	2.247.536,00	1.628.424,00	1.763.257,51	1.926.887,80
1.7.1.8.05.1.0.00.00	Transferências do Salário-Educação		0,00	0,00	736.213,00	680.780,00	737.148,58	805.555,97
1.7.1.8.05.1.1.00.00	Transf. de Rec. do Salário-Educação - Principal		0,00	0,00	736.213,00	680.780,00	737.148,58	805.555,97
1.7.1.8.05.1.1.00.00.	Salário Educação	0104	0,00	0,00	0,00	680.780,00	737.148,58	805.555,97
1.7.1.8.05.1.1.00.00.	Salário Educação	0400	0,00	0,00	0,00	736.213,00	797.171,44	871.148,95
1.7.1.8.05.2.0.00.00	Transf. Diretas do FNDE Ref. ao Prog. Dinheiro		0,00	0,00	17.260,00	2.600,00	2.815,28	3.076,54
1.7.1.8.05.2.1.00.00	Transf. Diretas do FNDE Ref. ao Prog. Dinheiro		0,00	0,00	17.260,00	2.600,00	2.815,28	3.076,54
1.7.1.8.05.2.1.00.00.	Trans Fundo Nac Des Educ - FNDE	0115	0,00	0,00	0,00	2.600,00	2.815,28	3.076,54
1.7.1.8.05.2.1.00.00.	Transferências - FNDE	1500	0,00	0,00	0,00	17.260,00	18.689,13	20.423,48
1.7.1.8.05.3.0.00.00	Transf. Diretas do FNDE Ref. ao Prog. Nac. de		0,00	0,00	530.460,00	438.794,00	475.126,14	519.217,85
1.7.1.8.05.3.1.00.00	Transf. Direta do FNDE Ref.ao Prog.Nac.de		0,00	0,00	530.460,00	438.794,00	475.126,14	519.217,85
1.7.1.8.05.3.1.00.00.	PNAE - Ensino Fundamental		0,00	0,00	0,00	345.380,00	373.977,46	408.682,57
1.7.1.8.05.3.1.00.00.	Trans Fundo Nac Des Educ - FNDE	0115	0,00	0,00	0,00	345.380,00	373.977,46	408.682,57
1.7.1.8.05.3.1.00.00.	PNAE - Creche		0,00	0,00	0,00	25.614,00	27.734,84	30.308,63
1.7.1.8.05.3.1.00.00.	Trans Fundo Nac Des Educ - FNDE	0115	0,00	0,00	0,00	25.614,00	27.734,84	30.308,63
1.7.1.8.05.3.1.00.00.	PNAE - EJA		0,00	0,00	0,00	2.950,00	3.194,26	3.490,69
1.7.1.8.05.3.1.00.00.	Trans Fundo Nac Des Educ - FNDE	0115	0,00	0,00	0,00	2.950,00	3.194,26	3.490,69
1.7.1.8.05.3.1.00.00.	PNAE - Pré-Escola		0,00	0,00	0,00	64.850,00	70.219,58	76.735,96
1.7.1.8.05.3.1.00.00.	Trans Fundo Nac Des Educ - FNDE	0115	0,00	0,00	0,00	64.850,00	70.219,58	76.735,96
1.7.1.8.05.3.1.00.00.	Transf. Direta do FNDE Ref.ao Prog.Nac.de		0,00	0,00	530.460,00	0,00	0,00	0,00
1.7.1.8.05.3.1.00.00.	Transferências - FNDE	1500	0,00	0,00	0,00	530.460,00	574.382,09	627.684,75
1.7.1.8.05.4.0.00.00	Transf Diret.do FNDE Ref.Prog.Nac.de Apoio ao		0,00	0,00	362.960,00	386.250,00	418.231,50	457.043,38
1.7.1.8.05.4.1.00.00	Transf Diret.FNDE Ref.Prog.Nac.de Apoio		0,00	0,00	362.960,00	386.250,00	418.231,50	457.043,38
1.7.1.8.05.4.1.00.00	PNATE - Ensino Fundamental		0,00	0,00	0,00	265.450,00	287.429,26	314.102,70



PREFEITURA MUNICIPAL DE OLIVEIRA DOS BREJINHOS

Praça João Nery de Santana, 197
Centro
OLIVEIRA DOS BREJINHOS - BA
C.N.P.J.: 13.798.905/0001-09Anexo XII, da Lei Orçamentária Anual - Orçamento 2019
Demonstrativo da Evolução da Receita nos últimos 3 anos e sua projeção para os dois anos seguintes

Demonstrativo da Evolução da Receita nos últimos 3 anos e sua

Código	Descrição	Fonte	Realizado	Realizado	Orçado	Orçado	Projeção	
			2016	2017	2018	2019	2020	2021
1.7.1.8.05.4.1.00.00.	Trans Fundo Nac Des Educ - FNDE	0115	0,00	0,00	0,00	265.450,00	287.429,26	314.102,70
1.7.1.8.05.4.1.00.00.	PNATE - Ensino Médio		0,00	0,00	0,00	84.500,00	91.496,60	99.987,48
1.7.1.8.05.4.1.00.00.	Trans Fundo Nac Des Educ - FNDE	0115	0,00	0,00	0,00	84.500,00	91.496,60	99.987,48
1.7.1.8.05.4.1.00.00.	PNATE - Educação Infantil		0,00	0,00	0,00	36.300,00	39.305,64	42.953,20
1.7.1.8.05.4.1.00.00.	Trans Fundo Nac Des Educ - FNDE	0115	0,00	0,00	0,00	36.300,00	39.305,64	42.953,20
1.7.1.8.05.4.1.00.00.	Transf Diret.FNDE Ref.Prog.Nac.de Apoio		0,00	0,00	362.960,00	0,00	0,00	0,00
1.7.1.8.05.4.1.00.00.	Transferências - FNDE	1500	0,00	0,00	0,00	362.960,00	393.013,09	429.984,70
1.7.1.8.05.9.0.00.00.	Outras TRANSFs Diretas do Fundo Nac. do		0,00	0,00	600.643,00	120.000,00	129.936,00	141.994,06
1.7.1.8.05.9.1.00.00.	Out.TRANSF.Diret do Fundo Nac.do Desenv.da		0,00	0,00	600.643,00	120.000,00	129.936,00	141.994,06
1.7.1.8.05.9.1.00.00.	Apoio Financeiro aos Municípios - Custeio		0,00	0,00	600.643,00	0,00	0,00	0,00
1.7.1.8.05.9.1.00.00.	Transferências - FNDE	1500	0,00	0,00	0,00	600.643,00	650.376,24	710.731,16
1.7.1.8.05.9.1.00.00.	Outras Tranf. do FNDE		0,00	0,00	0,00	120.000,00	129.936,00	141.994,06
1.7.1.8.05.9.1.00.00.	Trans Fundo Nac Des Educ - FNDE	0115	0,00	0,00	0,00	120.000,00	129.936,00	141.994,06
1.7.1.8.06.0.0.00.00.	TRANSF Financ. do ICMS - Desoneração - L.C. Nº		0,00	0,00	65.835,00	47.820,00	51.779,50	56.584,63
1.7.1.8.06.1.0.00.00.	TRANSF Financ. do ICMS - Desoneração - L.C.		0,00	0,00	65.835,00	47.820,00	51.779,50	56.584,63
1.7.1.8.06.1.1.00.00.	TRANSF Financ. do ICMS - Desoneração - L.C.		0,00	0,00	65.835,00	47.820,00	51.779,50	56.584,63
1.7.1.8.06.1.1.00.00.	Rec. Imp. Transf.Imp. - Saúde - 15%	6102	0,00	0,00	0,00	7.651,20	48.453,52	9.053,54
1.7.1.8.06.1.1.00.00.	Rec.Imp.Transf.Imp. - Educação - 25%	7101	0,00	0,00	0,00	2.869,20	48.057,57	3.395,08
1.7.1.8.06.1.1.00.00.	Recursos Ordinários	0000	0,00	0,00	0,00	65.835,00	71.286,14	77.901,49
1.7.1.8.06.1.1.00.00.	Recursos Ordinários	0100	0,00	0,00	0,00	37.299,60	50.908,41	44.136,01
1.7.1.8.09.0.0.00.00.	Transferências de Recursos da Complementação		0,00	0,00	0,00	5.290.000,00	5.728.012,00	6.259.571,51
1.7.1.8.09.1.0.00.00.	Transferências de Recursos da Complementação		0,00	0,00	0,00	5.290.000,00	5.728.012,00	6.259.571,51
1.7.1.8.09.1.1.00.00.	Transferência de Recursos da Complementação		0,00	0,00	0,00	5.290.000,00	5.728.012,00	6.259.571,51
1.7.1.8.09.1.1.01.00.	Transf. de Rec. da Complementação do		0,00	0,00	0,00	5.290.000,00	5.728.012,00	6.259.571,51
1.7.1.8.09.1.1.01.00.	Transferências FUNDEB - 40%	0119	0,00	0,00	0,00	1.851.500,00	5.443.304,20	2.190.850,03
1.7.1.8.09.1.1.01.00.	Transferências FUNDEB - 60%	0118	0,00	0,00	0,00	3.438.500,00	5.574.707,80	4.068.721,48
1.7.1.8.10.0.0.00.00.	TRANSFs de Conv.s da União e de Suas		0,00	0,00	429.120,00	236.844,16	256.454,86	280.253,87



PREFEITURA MUNICIPAL DE OLIVEIRA DOS BREJINHOS

Praça João Nery de Santana, 197
Centro
OLIVEIRA DOS BREJINHOS - BA
C.N.P.J.: 13.798.905/0001-09Anexo XII, da Lei Orçamentária Anual - Orçamento 2019
Demonstrativo da Evolução da Receita nos últimos 3 anos e sua projeção para os dois anos seguintes

Demonstrativo da Evolução da Receita nos últimos 3 anos e sua

Código	Descrição	Fonte	Realizado		Orçado		Projeção	
			2016	2017	2018	2019	2020	2021
1.7.1.8.10.1.0.00.00	TRANSFs de Conv.s da União para o Sist. Único		0,00	0,00	107.280,00	59.211,04	64.113,71	70.063,47
1.7.1.8.10.1.1.00.00	TRANSFs de Conv.s da União para o Sist. Único		0,00	0,00	107.280,00	59.211,04	64.113,71	70.063,47
1.7.1.8.10.1.1.00.00	Transferências de Convênio - Saúde	2300	0,00	0,00	0,00	107.280,00	116.162,78	126.942,69
1.7.1.8.10.1.1.00.00	Transferências de Convênios União - Saúde	9123	0,00	0,00	0,00	59.211,04	64.113,71	70.063,47
1.7.1.8.10.2.0.00.00	TRANSFs de Conv.s da União Dest. a Prog.s de		0,00	0,00	107.280,00	59.211,04	64.113,71	70.063,47
1.7.1.8.10.2.1.00.00	TRANSFs de Conv.s da União Dest. a Prog.s de		0,00	0,00	107.280,00	59.211,04	64.113,71	70.063,47
1.7.1.8.10.2.1.00.00	Outras Transferências de Convênios da		0,00	0,00	107.280,00	59.211,04	64.113,71	70.063,47
1.7.1.8.10.2.1.00.00	Transferências de Convênio - Educação	2200	0,00	0,00	0,00	107.280,00	116.162,78	126.942,69
1.7.1.8.10.2.1.00.00	Transferências de Convênios União -	9122	0,00	0,00	0,00	59.211,04	64.113,71	70.063,47
1.7.1.8.10.3.0.00.00	TRANSFs de Conv.s da União Dest. a Prog.s de		0,00	0,00	107.280,00	0,00	0,00	0,00
1.7.1.8.10.3.1.00.00	TRANSFs de Conv.s da União Dest. a Prog.s de		0,00	0,00	107.280,00	0,00	0,00	0,00
1.7.1.8.10.3.1.00.00	Transferências de Convênios - outros	2400	0,00	0,00	0,00	107.280,00	116.162,78	126.942,69
1.7.1.8.10.9.0.00.00	Outras TRANSFs de Conv.s da União		0,00	0,00	107.280,00	118.422,08	128.227,43	140.126,93
1.7.1.8.10.9.1.00.00	Outras TRANSFs de Conv.s da União - Principal		0,00	0,00	107.280,00	118.422,08	128.227,43	140.126,93
1.7.1.8.10.9.1.00.00	Transferências de Convênios - outros	2400	0,00	0,00	0,00	107.280,00	116.162,78	126.942,69
1.7.1.8.10.9.1.00.00	Transferências de Convênios União - Outros	9124	0,00	0,00	0,00	118.422,08	128.227,43	140.126,93
1.7.1.8.12.0.0.00.00	Transferências de Recursos do Fundo Nacional		0,00	0,00	0,00	712.022,00	770.977,42	842.524,13
1.7.1.8.12.1.0.00.00	Transferências de Recursos do Fundo Nacional		0,00	0,00	0,00	712.022,00	770.977,42	842.524,13
1.7.1.8.12.1.0.01.00	Transf de Recursos-FNAS - Programas		0,00	0,00	0,00	116.400,00	126.037,92	137.734,24
1.7.1.8.12.1.0.01.00	Programa Primeira Infância no SUAS -		0,00	0,00	0,00	72.000,00	77.961,60	85.196,44
1.7.1.8.12.1.0.01.00	Transf. Fundo Nac. Assist. Social - FNAS	0129	0,00	0,00	0,00	72.000,00	77.961,60	85.196,44
1.7.1.8.12.1.0.01.00	BPC na Escola - Questionário a Ser Aplicado		0,00	0,00	0,00	2.400,00	2.598,72	2.839,88
1.7.1.8.12.1.0.01.00	Transf. Fundo Nac. Assist. Social - FNAS	0129	0,00	0,00	0,00	2.400,00	2.598,72	2.839,88
1.7.1.8.12.1.0.01.00	Ações Estrat. do Programa de Erradic. do		0,00	0,00	0,00	42.000,00	45.477,60	49.697,92
1.7.1.8.12.1.0.01.00	Transf. Fundo Nac. Assist. Social - FNAS	0129	0,00	0,00	0,00	42.000,00	45.477,60	49.697,92
1.7.1.8.12.1.0.02.00	Transf. de Recursos-FNAS-Bloco da Proteção		0,00	0,00	0,00	78.000,00	84.458,40	92.296,14
1.7.1.8.12.1.0.02.00	Componente - Piso Fixo de Média		0,00	0,00	0,00	78.000,00	84.458,40	92.296,14



PREFEITURA MUNICIPAL DE OLIVEIRA DOS BREJINHOS

Praça João Nery de Santana, 197
Centro
OLIVEIRA DOS BREJINHOS - BA
C.N.P.J.: 13.798.905/0001-09Anexo XII, da Lei Orçamentária Anual - Orçamento 2019
Demonstrativo da Evolução da Receita nos últimos 3 anos e sua projeção para os dois anos seguintes

Demonstrativo da Evolução da Receita nos últimos 3 anos e sua

Código	Descrição	Fonte	Realizado		Orçado		Projeção	
			2016	2017	2018	2019	2020	2021
1.7.1.8.12.1.0.02.00.	Transf. Fundo Nac. Assist. Social - FNAS	0129	0,00	0,00	0,00	78.000,00	84.458,40	92.296,14
1.7.1.8.12.1.0.04.00.	Transf. de Recursos-FNAS-Bloco da Proteção		0,00	0,00	0,00	354.800,00	384.177,44	419.829,11
1.7.1.8.12.1.0.04.00.	Componente - Serv. de Convivência e		0,00	0,00	0,00	198.000,00	214.394,40	234.290,20
1.7.1.8.12.1.0.04.00.	Transf. Fundo Nac. Assist. Social - FNAS	0129	0,00	0,00	0,00	198.000,00	214.394,40	234.290,20
1.7.1.8.12.1.0.04.00.	Componente - Piso Básico Variável III -		0,00	0,00	0,00	54.000,00	58.471,20	63.897,33
1.7.1.8.12.1.0.04.00.	Transf. Fundo Nac. Assist. Social - FNAS	0129	0,00	0,00	0,00	54.000,00	58.471,20	63.897,33
1.7.1.8.12.1.0.04.00.	Componente - Piso Básico Fixo		0,00	0,00	0,00	102.800,00	111.311,84	121.641,58
1.7.1.8.12.1.0.04.00.	Transf. Fundo Nac. Assist. Social - FNAS	0129	0,00	0,00	0,00	102.800,00	111.311,84	121.641,58
1.7.1.8.12.1.0.05.00.	Transf. de Recursos-FNAS-Bloco da Gestão		0,00	0,00	0,00	42.342,00	45.847,92	50.102,60
1.7.1.8.12.1.0.05.00.	Componente - Índice de Gestão		0,00	0,00	0,00	42.342,00	45.847,92	50.102,60
1.7.1.8.12.1.0.05.00.	Transf. Fundo Nac. Assist. Social - FNAS	0129	0,00	0,00	0,00	42.342,00	45.847,92	50.102,60
1.7.1.8.12.1.0.06.00.	Transf. de Recursos-FNAS-Bloco da Gestão		0,00	0,00	0,00	120.480,00	130.455,74	142.562,04
1.7.1.8.12.1.0.06.00.	Índice de Gestão Descentralizada - IGDBF		0,00	0,00	0,00	120.480,00	130.455,74	142.562,04
1.7.1.8.12.1.0.06.00.	Transf. Fundo Nac. Assist. Social - FNAS	0129	0,00	0,00	0,00	120.480,00	130.455,74	142.562,04
1.7.1.8.99.0.0.00.00.	Outras TRANSFs da União		0,00	0,00	250.658,00	238.678,00	258.440,54	282.423,82
1.7.1.8.99.1.0.00.00.	Outras TRANSFs da União		0,00	0,00	250.658,00	238.678,00	258.440,54	282.423,82
1.7.1.8.99.1.1.00.00.	Outras TRANSFs da União - Principal		0,00	0,00	250.658,00	238.678,00	258.440,54	282.423,82
1.7.1.8.99.1.1.01.00.	Transf. Aux. Financ. p/ Fomento Export. FEX		0,00	0,00	49.678,00	38.678,00	41.880,54	45.767,05
1.7.1.8.99.1.1.01.00.	Recursos Ordinários	0000	0,00	0,00	0,00	49.678,00	53.791,34	58.783,17
1.7.1.8.99.1.1.01.00.	Recursos Ordinários	0100	0,00	0,00	0,00	38.678,00	41.880,54	45.767,05
1.7.1.8.99.1.1.99.00.	Demais TRANSFs da União		0,00	0,00	200.980,00	200.000,00	216.560,00	236.656,77
1.7.1.8.99.1.1.99.00.	Recursos Ordinários	0000	0,00	0,00	0,00	200.980,00	217.621,14	237.816,39
1.7.1.8.99.1.1.99.00.	Recursos Ordinários	0100	0,00	0,00	0,00	200.000,00	216.560,00	236.656,77
1.7.2.0.00.0.0.00.00.	TRANSFs dos Est.s e do Distrito Federal e de suas		0,00	0,00	7.634.855,00	7.526.384,00	8.149.568,60	8.905.848,56
1.7.2.8.00.0.0.00.00.	TRANSFs dos Est.s - Especifica E/M		0,00	0,00	7.634.855,00	7.526.384,00	8.149.568,60	8.905.848,56
1.7.2.8.01.0.0.00.00.	Partic. na Receita dos Est.s		0,00	0,00	5.857.878,00	5.624.750,00	6.090.479,30	6.655.675,78
1.7.2.8.01.1.0.00.00.	Cota-Parte do ICMS		0,00	0,00	5.301.468,00	5.180.500,00	5.609.445,40	6.130.001,93



PREFEITURA MUNICIPAL DE OLIVEIRA DOS BREJINHOS

Praça João Nery de Santana, 197
Centro
OLIVEIRA DOS BREJINHOS - BA
C.N.P.J.: 13.798.905/0001-09Anexo XII, da Lei Orçamentária Anual - Orçamento 2019
Demonstrativo da Evolução da Receita nos últimos 3 anos e sua projeção para os dois anos seguintes

Demonstrativo da Evolução da Receita nos últimos 3 anos e sua

Código	Descrição	Fonte	Realizado	Realizado	Orçado	Orçado	Projeção	
			2016	2017	2018	2019	2020	2021
1.7.2.8.01.1.1.00.00	Cota-Parte do ICMS - Principal		0,00	0,00	5.301.468,00	5.180.500,00	5.609.445,40	6.130.001,93
1.7.2.8.01.1.1.00.00.	Rec. Imp. Transf.Imp. - Saúde - 15%	6102	0,00	0,00	0,00	828.880,00	5.249.131,26	980.800,31
1.7.2.8.01.1.1.00.00.	Rec.Imp.Transf.Imp. - Educação - 25%	7101	0,00	0,00	0,00	310.830,00	5.206.236,72	367.800,12
1.7.2.8.01.1.1.00.00.	Recursos Ordinários	0000	0,00	0,00	0,00	5.301.468,00	5.740.429,55	6.273.141,41
1.7.2.8.01.1.1.00.00.	Recursos Ordinários	0100	0,00	0,00	0,00	4.040.790,00	5.515.077,41	4.781.401,51
1.7.2.8.01.2.0.00.00	Cota-Parte do IPVA		0,00	0,00	338.708,00	320.000,00	346.496,00	378.650,83
1.7.2.8.01.2.1.00.00	Cota-Parte do IPVA - Principal		0,00	0,00	338.708,00	320.000,00	346.496,00	378.650,83
1.7.2.8.01.2.1.00.00.	Rec. Imp. Transf.Imp. - Saúde - 15%	6102	0,00	0,00	0,00	51.200,00	324.239,36	60.584,13
1.7.2.8.01.2.1.00.00.	Rec.Imp.Transf.Imp. - Educação - 25%	7101	0,00	0,00	0,00	19.200,00	321.589,76	22.719,05
1.7.2.8.01.2.1.00.00.	Recursos Ordinários	0000	0,00	0,00	0,00	338.708,00	366.753,02	400.787,70
1.7.2.8.01.2.1.00.00.	Recursos Ordinários	0100	0,00	0,00	0,00	249.600,00	340.666,88	295.347,65
1.7.2.8.01.3.0.00.00	Cota-Parte do IPI - Munic.		0,00	0,00	89.241,00	62.500,00	67.675,00	73.955,24
1.7.2.8.01.3.1.00.00	Cota-Parte do IPI - Munic. - Principal		0,00	0,00	89.241,00	62.500,00	67.675,00	73.955,24
1.7.2.8.01.3.1.00.00.	Rec. Imp. Transf.Imp. - Saúde - 15%	6102	0,00	0,00	0,00	10.000,00	63.328,00	11.832,84
1.7.2.8.01.3.1.00.00.	Rec.Imp.Transf.Imp. - Educação - 25%	7101	0,00	0,00	0,00	3.750,00	62.810,50	4.437,31
1.7.2.8.01.3.1.00.00.	Recursos Ordinários	0000	0,00	0,00	0,00	89.241,00	96.630,15	105.597,43
1.7.2.8.01.3.1.00.00.	Recursos Ordinários	0100	0,00	0,00	0,00	48.750,00	66.536,50	57.685,09
1.7.2.8.01.4.0.00.00	Cota-Parte da Contrib. de Intervenção no Domínio		0,00	0,00	63.134,00	48.950,00	53.003,06	57.921,74
1.7.2.8.01.4.1.00.00	Cota-Parte da Contrib. de Intervenção no		0,00	0,00	63.134,00	48.950,00	53.003,06	57.921,74
1.7.2.8.01.4.1.00.00.	CIDE	1600	0,00	0,00	0,00	63.134,00	68.361,50	74.705,44
1.7.2.8.01.4.1.00.00.	Contrib. Interv. Domínio Econômico - CIDE	0116	0,00	0,00	0,00	48.950,00	53.003,06	57.921,74
1.7.2.8.01.5.0.00.00	Outras Participações na Receita dos Est.s		0,00	0,00	65.327,00	12.800,00	13.859,84	15.146,03
1.7.2.8.01.5.1.00.00	Outras Participações na Receita dos Est.s -		0,00	0,00	65.327,00	12.800,00	13.859,84	15.146,03
1.7.2.8.01.5.1.00.00.	Recursos Ordinários	0000	0,00	0,00	0,00	65.327,00	70.736,08	77.300,38
1.7.2.8.01.5.1.00.00.	Recursos Ordinários	0100	0,00	0,00	0,00	12.800,00	13.859,84	15.146,03
1.7.2.8.03.0.0.00.00	TRANSF de Rec. do Est. para Prog.s de Saúde -		0,00	0,00	651.909,00	1.375.498,00	1.489.389,23	1.627.604,56
1.7.2.8.03.1.0.00.00	TRANSF de Rec. do Est. para Prog.s de Saúde -		0,00	0,00	651.909,00	1.375.498,00	1.489.389,23	1.627.604,56



PREFEITURA MUNICIPAL DE OLIVEIRA DOS BREJINHOS

Praça João Nery de Santana, 197
Centro
OLIVEIRA DOS BREJINHOS - BA
C.N.P.J.: 13.798.905/0001-09Anexo XII, da Lei Orçamentária Anual - Orçamento 2019
Demonstrativo da Evolução da Receita nos últimos 3 anos e sua projeção para os dois anos seguintes

Demonstrativo da Evolução da Receita nos últimos 3 anos e sua

Código	Descrição	Fonte	Realizado		Orçado		Projeção	
			2016	2017	2018	2019	2020	2021
1.7.2.8.03.1.1.00.00	Transf.Rec.do Est. p/ Prog.s de Saúde-Rep		0,00	0,00	651.909,00	1.375.498,00	1.489.389,23	1.627.604,56
1.7.2.8.03.1.1.00.00	PSF - Normal - Prog. Saúde da Família -		0,00	0,00	130.583,00	252.000,00	272.865,60	298.187,53
1.7.2.8.03.1.1.00.00	SUS	1400	0,00	0,00	0,00	130.583,00	141.395,27	154.516,75
1.7.2.8.03.1.1.00.00	Trans. Rec. Sistema Único Saúde - SUS -	0114	0,00	0,00	0,00	252.000,00	272.865,60	298.187,53
1.7.2.8.03.1.1.00.00	Serv. de Atend. Móvel de Urgência - SAMU -		0,00	0,00	168.000,00	263.500,00	285.317,80	311.795,29
1.7.2.8.03.1.1.00.00	SUS	1400	0,00	0,00	0,00	168.000,00	181.910,40	198.791,69
1.7.2.8.03.1.1.00.00	Trans. Rec. Sistema Único Saúde - SUS -	0114	0,00	0,00	0,00	263.500,00	285.317,80	311.795,29
1.7.2.8.03.1.1.00.00	SIA - Normal		0,00	0,00	0,00	277.178,00	300.128,34	327.980,25
1.7.2.8.03.1.1.00.00	Trans. Rec. Sistema Único Saúde - SUS -	0114	0,00	0,00	0,00	277.178,00	300.128,34	327.980,25
1.7.2.8.03.1.1.00.00	Receita de HPP - Hospital de Pequeno Porte		0,00	0,00	0,00	468.000,00	506.750,40	553.776,84
1.7.2.8.03.1.1.00.00	Trans. Rec. Sistema Único Saúde - SUS -	0114	0,00	0,00	0,00	468.000,00	506.750,40	553.776,84
1.7.2.8.03.1.1.00.00	Serv. Hospitalares AIH/SUS - Estado		0,00	0,00	0,00	72.820,00	78.849,50	86.166,73
1.7.2.8.03.1.1.00.00	Trans. Rec. Sistema Único Saúde - SUS -	0114	0,00	0,00	0,00	72.820,00	78.849,50	86.166,73
1.7.2.8.03.1.1.00.00	Outras TRANSFs do Fundo Estadual de		0,00	0,00	353.326,00	42.000,00	45.477,60	49.697,92
1.7.2.8.03.1.1.00.00	SUS	1400	0,00	0,00	0,00	353.326,00	382.581,39	418.084,95
1.7.2.8.03.1.1.00.00	Trans. Rec. Sistema Único Saúde - SUS -	0114	0,00	0,00	0,00	42.000,00	45.477,60	49.697,92
1.7.2.8.10.0.0.00.00	TRANSF de Conv.s dos Est.s e do Distrito Federal		0,00	0,00	321.840,00	200.000,00	216.560,00	236.656,77
1.7.2.8.10.1.0.00.00	TRANSFs de Conv. dos Est.s para o Sist. Único		0,00	0,00	107.280,00	50.000,00	54.140,00	59.164,19
1.7.2.8.10.1.1.00.00	TRANSFs de Conv. dos Est.s para o Sist. Único		0,00	0,00	107.280,00	50.000,00	54.140,00	59.164,19
1.7.2.8.10.1.1.00.00	Transferências de Convênio - Saúde	2300	0,00	0,00	0,00	107.280,00	116.162,78	126.942,69
1.7.2.8.10.1.1.00.00	Transferências de Convênios Estado - Saúde	8123	0,00	0,00	0,00	50.000,00	54.140,00	59.164,19
1.7.2.8.10.2.0.00.00	TRANSFs de Conv. dos Est.s Dest. a Prog.s de		0,00	0,00	107.280,00	50.000,00	54.140,00	59.164,19
1.7.2.8.10.2.1.00.00	TRANSFs de Conv. dos Est.s Dest. a Prog.s de		0,00	0,00	107.280,00	50.000,00	54.140,00	59.164,19
1.7.2.8.10.2.1.00.00	Transferências de Convênios Estado -	8122	0,00	0,00	0,00	50.000,00	54.140,00	59.164,19
1.7.2.8.10.2.1.00.00	PETE - Programa Estadual de Transporte		0,00	0,00	107.280,00	0,00	0,00	0,00
1.7.2.8.10.2.1.00.00	Transferências de Convênio - Educação	2200	0,00	0,00	0,00	107.280,00	116.162,78	126.942,69
1.7.2.8.10.9.0.00.00	Outras TRANSFs de Conv. dos Est.s		0,00	0,00	107.280,00	100.000,00	108.280,00	118.328,38



PREFEITURA MUNICIPAL DE OLIVEIRA DOS BREJINHOS

Praça João Nery de Santana, 197
Centro
OLIVEIRA DOS BREJINHOS - BA
C.N.P.J.: 13.798.905/0001-09Anexo XII, da Lei Orçamentária Anual - Orçamento 2019
Demonstrativo da Evolução da Receita nos últimos 3 anos e sua projeção para os dois anos seguintes

Demonstrativo da Evolução da Receita nos últimos 3 anos e sua

Código	Descrição	Fonte	Realizado		Orçado		Projeção	
			2016	2017	2018	2019	2020	2021
1.7.2.8.10.9.1.00.00	Outras TRANSFs de Conv. dos Est.s - Principal		0,00	0,00	107.280,00	100.000,00	108.280,00	118.328,38
1.7.2.8.10.9.1.00.00.	Transferências de Convênios - outros	2400	0,00	0,00	0,00	107.280,00	116.162,78	126.942,69
1.7.2.8.10.9.1.00.00.	Transferências de Convênios Estado - Outros	8124	0,00	0,00	0,00	100.000,00	108.280,00	118.328,38
1.7.2.8.99.0.0.00.00	Outras TRANSFs dos Est.s		0,00	0,00	803.228,00	326.136,00	353.140,06	385.911,46
1.7.2.8.99.1.0.00.00	Outras TRANSFs dos Est.s		0,00	0,00	803.228,00	326.136,00	353.140,06	385.911,46
1.7.2.8.99.1.1.00.00	Outras TRANSFs dos Est.s - Principal		0,00	0,00	803.228,00	326.136,00	353.140,06	385.911,46
1.7.2.8.99.1.1.34.00	TRANSF de Rec. do Fundo estadual de Assist.		0,00	0,00	87.483,00	86.200,00	93.337,36	101.999,07
1.7.2.8.99.1.1.34.00	Piso Básico Fixo - PAIF/CRAS		0,00	0,00	0,00	18.900,00	20.464,92	22.364,06
1.7.2.8.99.1.1.34.00.	Fundo Estadual de Assistência Social -	0128	0,00	0,00	0,00	18.900,00	20.464,92	22.364,06
1.7.2.8.99.1.1.34.00	Piso Básico Variável - SCFV		0,00	0,00	0,00	18.500,00	20.031,80	21.890,75
1.7.2.8.99.1.1.34.00.	Fundo Estadual de Assistência Social -	0128	0,00	0,00	0,00	18.500,00	20.031,80	21.890,75
1.7.2.8.99.1.1.34.00	Piso Fixo de Média Complexidade -		0,00	0,00	0,00	43.200,00	46.776,96	51.117,86
1.7.2.8.99.1.1.34.00.	Fundo Estadual de Assistência Social -	0128	0,00	0,00	0,00	43.200,00	46.776,96	51.117,86
1.7.2.8.99.1.1.34.00	Benefícios Eventuais - BE		0,00	0,00	0,00	5.600,00	6.063,68	6.626,39
1.7.2.8.99.1.1.34.00.	Fundo Estadual de Assistência Social -	0128	0,00	0,00	0,00	5.600,00	6.063,68	6.626,39
1.7.2.8.99.1.1.34.00	Outras TRANSFs do FEAS		0,00	0,00	87.483,00	0,00	0,00	0,00
1.7.2.8.99.1.1.34.00.	Fundo Estadual de Assistência Social -	2800	0,00	0,00	0,00	87.483,00	94.726,59	103.517,22
1.7.2.8.99.1.1.99.00	Demais/Outras TRANSFs dos Est.s		0,00	0,00	715.745,00	239.936,00	259.802,70	283.912,39
1.7.2.8.99.1.1.99.00	FCBA - Fundo de Cultura do Est. da Bahia		0,00	0,00	22.755,00	23.486,00	25.430,64	27.790,60
1.7.2.8.99.1.1.99.00.	FCBA - Fundo de Cultura do Estado da	0110	0,00	0,00	0,00	23.486,00	25.430,64	27.790,60
1.7.2.8.99.1.1.99.00.	FCBA - Fundo de Cultura do Estado da	1000	0,00	0,00	0,00	22.755,00	24.639,11	26.925,62
1.7.2.8.99.1.1.99.00	Cota-parte do Fundo Investimento		0,00	0,00	62.063,00	3.000,00	3.248,40	3.549,85
1.7.2.8.99.1.1.99.00.	Transferência do FIES	0130	0,00	0,00	0,00	3.000,00	3.248,40	3.549,85
1.7.2.8.99.1.1.99.00.	Transferências FIES	3000	0,00	0,00	0,00	62.063,00	67.201,82	73.438,14
1.7.2.8.99.1.1.99.00	Prog. de Transporte Escolar Repasse		0,00	0,00	0,00	193.450,00	209.467,66	228.906,26
1.7.2.8.99.1.1.99.00.	Transferências de Convênios Estado -	8122	0,00	0,00	0,00	193.450,00	209.467,66	228.906,26
1.7.2.8.99.1.1.99.00	Demais/Outras TRANSFs dos Est.s		0,00	0,00	630.927,00	20.000,00	21.656,00	23.665,68



PREFEITURA MUNICIPAL DE OLIVEIRA DOS BREJINHOS

Praça João Nery de Santana, 197
Centro
OLIVEIRA DOS BREJINHOS - BA
C.N.P.J.: 13.798.905/0001-09Anexo XII, da Lei Orçamentária Anual - Orçamento 2019
Demonstrativo da Evolução da Receita nos últimos 3 anos e sua projeção para os dois anos seguintes

Demonstrativo da Evolução da Receita nos últimos 3 anos e sua

Código	Descrição	Fonte	Realizado		Orçado		Projeção	
			2016	2017	2018	2019	2020	2021
1.7.2.8.99.1.1.99.00.	Recursos Ordinários	0000	0,00	0,00	0,00	630.927,00	683.167,76	746.565,72
1.7.2.8.99.1.1.99.00.	Recursos Ordinários	0100	0,00	0,00	0,00	20.000,00	21.656,00	23.665,68
1.7.5.0.00.0.0.00.00	TRANSFs de Outras Instituições Públicas		0,00	0,00	18.630.646,00	12.280.700,00	13.297.541,96	14.531.553,85
1.7.5.8.00.0.0.00.00	TRANSFs de Outras Instituições Públicas -		0,00	0,00	18.630.646,00	12.280.700,00	13.297.541,96	14.531.553,85
1.7.5.8.01.0.0.00.00	Transf.Rec.do FMDE.Básica Valoriz.Profis.da		0,00	0,00	18.630.646,00	12.280.700,00	13.297.541,96	14.531.553,85
1.7.5.8.01.1.0.00.00	Transf.Rec.do FMDE.Básica Valoriz.Profis.da		0,00	0,00	12.863.766,00	12.280.700,00	13.297.541,96	14.531.553,85
1.7.5.8.01.1.1.00.00	Transf.Rec.do FMDE.Básica Valoriz.Profis.da		0,00	0,00	12.863.766,00	12.280.700,00	13.297.541,96	14.531.553,85
1.7.5.8.01.1.1.00.00	Transferências FUNDEB - 40%	0119	0,00	0,00	0,00	4.298.245,00	12.636.594,69	5.086.043,85
1.7.5.8.01.1.1.00.00	Transferências FUNDEB - 60%	0118	0,00	0,00	0,00	7.982.455,00	12.941.647,27	9.445.510,00
1.7.5.8.01.1.1.00.00	Transferências FUNDEB - 60%	1800	0,00	0,00	0,00	12.863.766,00	13.928.885,82	15.221.486,43
1.7.5.8.01.2.0.00.00	Transf Rec.da Compl.da União ao		0,00	0,00	5.766.880,00	0,00	0,00	0,00
1.7.5.8.01.2.1.01.00	Transf Rec.Compl.União ao		0,00	0,00	5.766.880,00	0,00	0,00	0,00
1.7.5.8.01.2.1.01.00	Transferências FUNDEB - 60%	1800	0,00	0,00	0,00	5.766.880,00	6.244.377,66	6.823.855,91
1.9.0.0.00.0.0.00.00	Outras Receitas Correntes		0,00	0,00	122.855,00	61.014,92	66.066,96	72.197,97
1.9.1.0.00.0.0.00.00	Multas Administrativas, Contratuais e Judiciais		0,00	0,00	13.662,00	11.307,92	12.244,22	13.380,48
1.9.1.0.01.0.0.00.00	Multas Previstas em Legislação Específica		0,00	0,00	4.062,00	1.535,12	1.662,23	1.816,48
1.9.1.0.01.1.0.00.00	Multas Previstas em Legislação Específica		0,00	0,00	4.062,00	1.535,12	1.662,23	1.816,48
1.9.1.0.01.1.1.00.00	Multas Previstas em Legislação Específica -		0,00	0,00	4.062,00	1.535,12	1.662,23	1.816,48
1.9.1.0.01.1.1.50.00	Receitas Próprias de Ent.de Adm.Indireta	0250	0,00	0,00	0,00	1.535,12	1.662,23	1.816,48
1.9.1.0.01.1.1.50.00	Receitas Próprias de Ent.de Adm.Indireta	5000	0,00	0,00	0,00	4.062,00	4.398,33	4.806,50
1.9.1.0.07.0.0.00.00	Multas Aplicadas pelos Tribunais de Contas		0,00	0,00	9.600,00	9.772,80	10.581,99	11.564,00
1.9.1.0.07.1.0.00.00	Multas Aplicadas pelos Tribunais de Contas		0,00	0,00	9.600,00	9.772,80	10.581,99	11.564,00
1.9.1.0.07.1.1.00.00	Multas Aplicadas pelos Tribunais de Contas -		0,00	0,00	9.600,00	9.772,80	10.581,99	11.564,00
1.9.1.0.07.1.1.00.00	Recursos Ordinários	0000	0,00	0,00	0,00	9.600,00	10.394,88	11.359,52
1.9.1.0.07.1.1.00.00	Recursos Ordinários	0100	0,00	0,00	0,00	9.772,80	10.581,99	11.564,00
1.9.2.0.00.0.0.00.00	Indenizações, Restituições e Ressarcimentos		0,00	0,00	26.207,00	14.207,00	15.383,34	16.810,91



PREFEITURA MUNICIPAL DE OLIVEIRA DOS BREJINHOS

Praça João Nery de Santana, 197
Centro
OLIVEIRA DOS BREJINHOS - BA
C.N.P.J.: 13.798.905/0001-09Anexo XII, da Lei Orçamentária Anual - Orçamento 2019
Demonstrativo da Evolução da Receita nos últimos 3 anos e sua projeção para os dois anos seguintes

Demonstrativo da Evolução da Receita nos últimos 3 anos e sua

Código	Descrição	Fonte	Realizado	Realizado	Orçado	Orçado	Projeção	
			2016	2017	2018	2019	2020	2021
1.9.2.1.00.0.0.00.00	Indenizações		0,00	0,00	6.239,00	3.207,00	3.472,54	3.794,79
1.9.2.1.99.0.0.00.00	Agrega Rec.Receb/ressarc.por danos ao patr		0,00	0,00	6.239,00	3.207,00	3.472,54	3.794,79
1.9.2.1.99.1.0.00.00	Outras Indenizações		0,00	0,00	6.239,00	3.207,00	3.472,54	3.794,79
1.9.2.1.99.1.1.00.00	Outras Indenizações - Principal		0,00	0,00	6.239,00	3.207,00	3.472,54	3.794,79
1.9.2.1.99.1.1.01.00	Outras Indenizações - PM		0,00	0,00	2.177,00	2.145,00	2.322,61	2.538,14
1.9.2.1.99.1.1.01.00	Recursos Ordinários	0000	0,00	0,00	0,00	2.177,00	2.357,26	2.576,01
1.9.2.1.99.1.1.01.00	Recursos Ordinários	0100	0,00	0,00	0,00	2.145,00	2.322,61	2.538,14
1.9.2.1.99.1.1.50.00	Outras Indenizações - SAAE		0,00	0,00	4.062,00	1.062,00	1.149,93	1.256,65
1.9.2.1.99.1.1.50.00	Receitas Próprias de Ent.de Adm.Indireta	0250	0,00	0,00	0,00	1.062,00	1.149,93	1.256,65
1.9.2.1.99.1.1.50.00	Receitas Próprias de Ent.de Adm.Indireta	5000	0,00	0,00	0,00	4.062,00	4.398,33	4.806,50
1.9.2.2.00.0.0.00.00	Restituições		0,00	0,00	19.968,00	11.000,00	11.910,80	13.016,12
1.9.2.2.99.0.0.00.00	Outras Restituições		0,00	0,00	19.968,00	11.000,00	11.910,80	13.016,12
1.9.2.2.99.1.0.00.00	Outras Restituições		0,00	0,00	19.968,00	11.000,00	11.910,80	13.016,12
1.9.2.2.99.1.1.00.00	Outras Restituições - Principal		0,00	0,00	19.968,00	11.000,00	11.910,80	13.016,12
1.9.2.2.99.1.1.01.00	Outras Restituições - PM		0,00	0,00	15.906,00	10.000,00	10.828,00	11.832,84
1.9.2.2.99.1.1.01.00	Recursos Ordinários	0000	0,00	0,00	0,00	15.906,00	17.223,02	18.821,31
1.9.2.2.99.1.1.01.00	Recursos Ordinários	0100	0,00	0,00	0,00	10.000,00	10.828,00	11.832,84
1.9.2.2.99.1.1.50.00	Outras Restituições - SAAE		0,00	0,00	4.062,00	1.000,00	1.082,80	1.183,28
1.9.2.2.99.1.1.50.00	Receitas Próprias de Ent.de Adm.Indireta	0250	0,00	0,00	0,00	1.000,00	1.082,80	1.183,28
1.9.2.2.99.1.1.50.00	Receitas Próprias de Ent.de Adm.Indireta	5000	0,00	0,00	0,00	4.062,00	4.398,33	4.806,50
1.9.9.0.00.0.0.00.00	Demais Receitas Correntes		0,00	0,00	82.986,00	35.500,00	38.439,40	42.006,58
1.9.9.0.99.0.0.00.00	Outras Receitas		0,00	0,00	82.986,00	35.500,00	38.439,40	42.006,58
1.9.9.0.99.1.0.00.00	Outras Receitas - Primárias		0,00	0,00	82.986,00	35.500,00	38.439,40	42.006,58
1.9.9.0.99.1.1.00.00	Outras Receitas - Primárias - Principal		0,00	0,00	76.010,00	32.000,00	34.649,60	37.865,08
1.9.9.0.99.1.1.01.00	Outras Receitas - PM		0,00	0,00	76.010,00	32.000,00	34.649,60	37.865,08
1.9.9.0.99.1.1.01.00	Recursos Ordinários	0000	0,00	0,00	0,00	76.010,00	82.303,63	89.941,40
1.9.9.0.99.1.1.01.00	Recursos Ordinários	0100	0,00	0,00	0,00	32.000,00	34.649,60	37.865,08

Página 41 de 47



PREFEITURA MUNICIPAL DE OLIVEIRA DOS BREJINHOS

Praça João Nery de Santana, 197
Centro
OLIVEIRA DOS BREJINHOS - BA
C.N.P.J.: 13.798.905/0001-09Anexo XII, da Lei Orçamentária Anual - Orçamento 2019
Demonstrativo da Evolução da Receita nos últimos 3 anos e sua projeção para os dois anos seguintes

Demonstrativo da Evolução da Receita nos últimos 3 anos e sua

Código	Descrição	Fonte	Realizado		Orçado		Projeção	
			2016	2017	2018	2019	2020	2021
1.9.9.0.99.1.2.00.00	Outras Receitas - Primárias - Multas e Juros		0,00	0,00	2.145,00	1.000,00	1.082,80	1.183,28
1.9.9.0.99.1.2.01.00	Outras Receitas - Primárias - Multas e		0,00	0,00	2.145,00	1.000,00	1.082,80	1.183,28
1.9.9.0.99.1.2.01.00	Recursos Ordinários	0000	0,00	0,00	0,00	2.145,00	2.322,61	2.538,14
1.9.9.0.99.1.2.01.00	Recursos Ordinários	0100	0,00	0,00	0,00	1.000,00	1.082,80	1.183,28
1.9.9.0.99.1.3.00.00	Outras Receitas - Primárias - Dívida Ativa		0,00	0,00	2.470,00	1.500,00	1.624,20	1.774,93
1.9.9.0.99.1.3.01.00	Outras Receitas - Primárias - Dívida Ativa Não		0,00	0,00	2.470,00	1.500,00	1.624,20	1.774,93
1.9.9.0.99.1.3.01.00	Recursos Ordinários	0000	0,00	0,00	0,00	2.470,00	2.674,52	2.922,71
1.9.9.0.99.1.3.01.00	Recursos Ordinários	0100	0,00	0,00	0,00	1.500,00	1.624,20	1.774,93
1.9.9.0.99.1.4.00.00	Outras Receitas - Primárias - Dívida Ativa -		0,00	0,00	2.361,00	1.000,00	1.082,80	1.183,28
1.9.9.0.99.1.4.01.00	Outras Receitas - Primárias - Dívida		0,00	0,00	2.361,00	1.000,00	1.082,80	1.183,28
1.9.9.0.99.1.4.01.00	Recursos Ordinários	0000	0,00	0,00	0,00	2.361,00	2.556,49	2.793,73
1.9.9.0.99.1.4.01.00	Recursos Ordinários	0100	0,00	0,00	0,00	1.000,00	1.082,80	1.183,28
2.0.0.0.00.0.0.00.00	Receitas de Capital		0,00	0,00	3.353.274,00	6.538.100,00	7.079.454,68	7.736.428,07
2.1.0.0.00.0.0.00.00	Operações de Crédito		0,00	0,00	300.000,00	0,00	0,00	0,00
2.1.1.0.00.0.0.00.00	Operações de Crédito - Mercado Interno		0,00	0,00	300.000,00	0,00	0,00	0,00
2.1.1.8.00.0.0.00.00	Operações de Crédito - Mercado Interno -		0,00	0,00	200.000,00	0,00	0,00	0,00
2.1.1.8.01.0.0.00.00	Operações de Crédito Internas de Est.s/DF/Munic.		0,00	0,00	200.000,00	0,00	0,00	0,00
2.1.1.8.01.1.0.00.00	Operações de Crédito Internas para Prog.s de		0,00	0,00	100.000,00	0,00	0,00	0,00
2.1.1.8.01.1.1.00.00	Operações de Crédito Internas para Prog.s de		0,00	0,00	100.000,00	0,00	0,00	0,00
2.1.1.8.01.1.1.00.00	Outras Operações de Crédito Internas para		0,00	0,00	100.000,00	0,00	0,00	0,00
2.1.1.8.01.1.1.00.00	Operações de Crédito Internas	9000	0,00	0,00	0,00	100.000,00	108.280,00	118.328,38
2.1.1.8.01.2.0.00.00	Operações de Crédito Internas para Prog.s de		0,00	0,00	100.000,00	0,00	0,00	0,00
2.1.1.8.01.2.1.00.00	Operações de Crédito Internas para Prog.s de		0,00	0,00	100.000,00	0,00	0,00	0,00
2.1.1.8.01.2.1.00.00	Operações de Crédito Internas	9000	0,00	0,00	0,00	100.000,00	108.280,00	118.328,38
2.1.1.9.00.0.0.00.00	Outras Operações de Crédito - Mercado Interno		0,00	0,00	100.000,00	0,00	0,00	0,00
2.1.1.9.00.1.0.00.00	Outras Operações de Crédito - Mercado Interno		0,00	0,00	100.000,00	0,00	0,00	0,00



PREFEITURA MUNICIPAL DE OLIVEIRA DOS BREJINHOS

Praça João Nery de Santana, 197
Centro
OLIVEIRA DOS BREJINHOS - BA
C.N.P.J.: 13.798.905/0001-09Anexo XII, da Lei Orçamentária Anual - Orçamento 2019
Demonstrativo da Evolução da Receita nos últimos 3 anos e sua projeção para os dois anos seguintes

Demonstrativo da Evolução da Receita nos últimos 3 anos e sua

Código	Descrição	Fonte	Realizado		Orçado		Projeção	
			2016	2017	2018	2019	2020	2021
2.1.1.9.00.1.1.00.00	Outras Operações de Crédito - Mercado Interno		0,00	0,00	100.000,00	0,00	0,00	0,00
2.1.1.9.00.1.1.00.00.	Operações de Crédito Internas	9000	0,00	0,00	0,00	100.000,00	108.280,00	118.328,38
2.2.0.0.00.0.0.00.00	Alienação de Bens		0,00	0,00	59.704,00	150.000,00	162.420,00	177.492,58
2.2.1.0.00.0.0.00.00	Alienação de Bens Móveis		0,00	0,00	28.804,00	50.000,00	54.140,00	59.164,19
2.2.1.3.00.0.0.00.00	Alienação de Bens Móveis e Semoventes		0,00	0,00	28.804,00	50.000,00	54.140,00	59.164,19
2.2.1.3.00.1.0.00.00	Alienação de Bens Móveis e Semoventes		0,00	0,00	28.804,00	50.000,00	54.140,00	59.164,19
2.2.1.3.00.1.1.00.00	Alienação de Bens Móveis e Semoventes -		0,00	0,00	28.804,00	50.000,00	54.140,00	59.164,19
2.2.1.3.00.1.1.01.00	Alien. de Bens Móveis e		0,00	0,00	28.804,00	50.000,00	54.140,00	59.164,19
2.2.1.3.00.1.1.01.00.	Alienação de Bens	0192	0,00	0,00	0,00	50.000,00	54.140,00	59.164,19
2.2.1.3.00.1.1.01.00.	Alienação de Bens	9200	0,00	0,00	0,00	28.804,00	31.188,97	34.083,31
2.2.2.0.00.0.0.00.00	Alienação de Bens Imóv.		0,00	0,00	30.900,00	100.000,00	108.280,00	118.328,38
2.2.2.0.00.1.0.00.00	Alienação de Bens Imóv.		0,00	0,00	30.900,00	100.000,00	108.280,00	118.328,38
2.2.2.0.00.1.1.00.00	Alienação de Bens Imóv. - Principal		0,00	0,00	30.900,00	100.000,00	108.280,00	118.328,38
2.2.2.0.00.1.1.00.00.	Alienação de Bens	0192	0,00	0,00	0,00	100.000,00	108.280,00	118.328,38
2.2.2.0.00.1.1.00.00.	Alienação de Bens	9200	0,00	0,00	0,00	30.900,00	33.458,52	36.563,47
2.4.0.0.00.0.0.00.00	TRANSFs de Capital		0,00	0,00	2.993.570,00	6.388.100,00	6.917.034,68	7.558.935,50
2.4.1.0.00.0.0.00.00	TRANSFs da União e de suas Entidades		0,00	0,00	2.475.370,00	5.508.100,00	5.964.170,68	6.517.645,72
2.4.1.8.00.0.0.00.00	TRANSFs da União		0,00	0,00	2.475.370,00	5.508.100,00	5.964.170,68	6.517.645,72
2.4.1.8.03.0.0.00.00	TRANSFs de Rec. do Sist. Único de Saúde - SUS		0,00	0,00	500.000,00	0,00	0,00	0,00
2.4.1.8.03.0.0.00.00	Transferência de Recursos do Sistema Único de		0,00	0,00	500.000,00	0,00	0,00	0,00
2.4.1.8.03.1.0.00.00	TRANSFs de Rec. do Sist. Único de Saúde - SUS		0,00	0,00	500.000,00	0,00	0,00	0,00
2.4.1.8.03.1.0.00.00	Transferência de Recursos do SUS - Atenção		0,00	0,00	500.000,00	0,00	0,00	0,00
2.4.1.8.03.1.1.00.00	TRANSFs de Rec. do Sist. Único de Saúde -		0,00	0,00	500.000,00	0,00	0,00	0,00
2.4.1.8.03.1.1.00.00	Transferências de Recursos do Sistema		0,00	0,00	500.000,00	0,00	0,00	0,00
2.4.1.8.03.1.1.00.00.	SUS	1400	0,00	0,00	0,00	500.000,00	541.400,00	591.641,92
2.4.1.8.04.0.0.00.00	Transf de Rec do Sistema Único de Saúde - SUS -		0,00	0,00	0,00	1.450.000,00	1.570.060,00	1.715.761,57



PREFEITURA MUNICIPAL DE OLIVEIRA DOS BREJINHOS

Praça João Nery de Santana, 197
Centro
OLIVEIRA DOS BREJINHOS - BA
C.N.P.J.: 13.798.905/0001-09Anexo XII, da Lei Orçamentária Anual - Orçamento 2019
Demonstrativo da Evolução da Receita nos últimos 3 anos e sua projeção para os dois anos seguintes

Demonstrativo da Evolução da Receita nos últimos 3 anos e sua

Código	Descrição	Fonte	Realizado		Orçado		Projeção	
			2016	2017	2018	2019	2020	2021
2.4.1.8.04.1.0.00.00	Transferências de Recursos do Sistema Único		0,00	0,00	0,00	950.000,00	1.028.660,00	1.124.119,65
2.4.1.8.04.1.1.00.00	Estruturação da Rede Serv. Atenção Básica		0,00	0,00	0,00	850.000,00	920.380,00	1.005.791,26
2.4.1.8.04.1.1.00.00	Trans. Rec. Sist. Único Saúde-Investimento	0215	0,00	0,00	0,00	850.000,00	920.380,00	1.005.791,26
2.4.1.8.04.1.1.00.00	Estruturação da Atenção à Saúde Bucal		0,00	0,00	0,00	100.000,00	108.280,00	118.328,38
2.4.1.8.04.1.1.00.00	Trans. Rec. Sist. Único Saúde-Investimento	0215	0,00	0,00	0,00	100.000,00	108.280,00	118.328,38
2.4.1.8.04.2.0.00.00	Transferências de Recursos do Sistema Único		0,00	0,00	0,00	500.000,00	541.400,00	591.641,92
2.4.1.8.04.2.1.00.00	Estruturação de Unidades de Atenção		0,00	0,00	0,00	500.000,00	541.400,00	591.641,92
2.4.1.8.04.2.1.00.00	Trans. Rec. Sist. Único Saúde-Investimento	0215	0,00	0,00	0,00	500.000,00	541.400,00	591.641,92
2.4.1.8.05.0.0.00.00	TRANSFs de Rec. Destinados a Prog.s de Educ.		0,00	0,00	450.000,00	458.100,00	496.030,68	542.062,33
2.4.1.8.05.1.0.00.00	TRANSFs de Rec. Destinados a Prog.s de Educ.		0,00	0,00	450.000,00	458.100,00	496.030,68	542.062,33
2.4.1.8.05.1.1.00.00	TRANSFs de Rec. Destinados a Prog.s de Educ.		0,00	0,00	450.000,00	458.100,00	496.030,68	542.062,33
2.4.1.8.05.1.1.00.00	Outras Transferências de Recursos		0,00	0,00	450.000,00	458.100,00	496.030,68	542.062,33
2.4.1.8.05.1.1.00.00	Trans Fundo Nac Des Educ - FNDE	0115	0,00	0,00	0,00	458.100,00	496.030,68	542.062,33
2.4.1.8.05.1.1.00.00	Transferências - FNDE	1500	0,00	0,00	0,00	450.000,00	487.260,00	532.477,73
2.4.1.8.10.0.0.00.00	TRANSF de Conv.s da União e de suas Entidades		0,00	0,00	1.480.000,00	3.550.000,00	3.843.940,00	4.200.657,63
2.4.1.8.10.1.0.00.00	TRANSFs de Conv. da União para o Sist. Único		0,00	0,00	280.000,00	250.000,00	270.700,00	295.820,96
2.4.1.8.10.1.1.00.00	TRANSFs de Conv. da União para o Sist. Único		0,00	0,00	280.000,00	250.000,00	270.700,00	295.820,96
2.4.1.8.10.1.1.00.00	Transferências de Convênio - Saúde	2300	0,00	0,00	0,00	280.000,00	303.184,00	331.319,48
2.4.1.8.10.1.1.00.00	Transferências de Convênios União - Saúde	9123	0,00	0,00	0,00	250.000,00	270.700,00	295.820,96
2.4.1.8.10.2.0.00.00	TRANSFs de Conv. da União Dest. a Prog.s de		0,00	0,00	200.000,00	200.000,00	216.560,00	236.656,77
2.4.1.8.10.2.1.00.00	TRANSFs de Conv. da União Dest. a Prog.s de		0,00	0,00	200.000,00	200.000,00	216.560,00	236.656,77
2.4.1.8.10.2.1.00.00	Transferências de Convênio - Educação	2200	0,00	0,00	0,00	200.000,00	216.560,00	236.656,77
2.4.1.8.10.2.1.00.00	Transferências de Convênios União -	9122	0,00	0,00	0,00	200.000,00	216.560,00	236.656,77
2.4.1.8.10.7.0.00.00	TRANSFs de Conv.s da União Dest. a Prog.s de		0,00	0,00	0,00	1.350.000,00	1.461.780,00	1.597.433,18
2.4.1.8.10.7.1.00.00	TRANSFs de Conv.s da União Dest. a Prog.s de		0,00	0,00	0,00	1.350.000,00	1.461.780,00	1.597.433,18
2.4.1.8.10.7.1.00.00	Transf. de Convênios destinados a		0,00	0,00	0,00	1.350.000,00	1.461.780,00	1.597.433,18
2.4.1.8.10.7.1.00.00	Transferências de Convênios União -	9124	0,00	0,00	0,00	1.350.000,00	1.461.780,00	1.597.433,18



PREFEITURA MUNICIPAL DE OLIVEIRA DOS BREJINHOS

Praça João Nery de Santana, 197
Centro
OLIVEIRA DOS BREJINHOS - BA
C.N.P.J.: 13.798.905/0001-09Anexo XII, da Lei Orçamentária Anual - Orçamento 2019
Demonstrativo da Evolução da Receita nos últimos 3 anos e sua projeção para os dois anos seguintes

Demonstrativo da Evolução da Receita nos últimos 3 anos e sua

Código	Descrição	Fonte	Realizado	Realizado	Orçado	Orçado	Projeção	
			2016	2017	2018	2019	2020	2021
2.4.1.8.10.9.0.00.00	Outras TRANSFs de Conv.s da União		0,00	0,00	1.000.000,00	1.750.000,00	1.894.900,00	2.070.746,72
2.4.1.8.10.9.1.00.00	Outras TRANSFs de Conv.s da União - Principal		0,00	0,00	1.000.000,00	1.750.000,00	1.894.900,00	2.070.746,72
2.4.1.8.10.9.1.00.00	Transferências de Convênios - outros	2400	0,00	0,00	0,00	1.000.000,00	1.082.800,00	1.183.283,84
2.4.1.8.10.9.1.00.00	Transf. de Convênio da Sudene -		0,00	0,00	0,00	1.200.000,00	1.299.360,00	1.419.940,61
2.4.1.8.10.9.1.00.00	Transferências de Convênios União -	9124	0,00	0,00	0,00	1.200.000,00	1.299.360,00	1.419.940,61
2.4.1.8.10.9.1.00.00	Transf. de Convênios destinados a		0,00	0,00	0,00	100.000,00	108.280,00	118.328,38
2.4.1.8.10.9.1.00.00	Transferências de Convênios União -	9124	0,00	0,00	0,00	100.000,00	108.280,00	118.328,38
2.4.1.8.10.9.1.00.00	Transf. de Convênios destinados a		0,00	0,00	0,00	200.000,00	216.560,00	236.656,77
2.4.1.8.10.9.1.00.00	Transferências de Convênios União -	9124	0,00	0,00	0,00	200.000,00	216.560,00	236.656,77
2.4.1.8.10.9.1.00.00	Transf. de Convênios destinados a		0,00	0,00	0,00	250.000,00	270.700,00	295.820,96
2.4.1.8.10.9.1.00.00	Transferências de Convênios União -	9124	0,00	0,00	0,00	250.000,00	270.700,00	295.820,96
2.4.1.8.99.0.0.00.00	Outras TRANSFs da União		0,00	0,00	45.370,00	50.000,00	54.140,00	59.164,19
2.4.1.8.99.1.0.00.00	Outras TRANSFs da União		0,00	0,00	45.370,00	50.000,00	54.140,00	59.164,19
2.4.1.8.99.1.1.00.00	Outras TRANSFs da União - Principal		0,00	0,00	45.370,00	50.000,00	54.140,00	59.164,19
2.4.1.8.99.1.1.00.00	Recursos Ordinários	0000	0,00	0,00	0,00	45.370,00	49.126,64	53.685,59
2.4.1.8.99.1.1.00.00	Recursos Ordinários	0100	0,00	0,00	0,00	50.000,00	54.140,00	59.164,19
2.4.2.0.00.0.0.00.00	TRANSFs dos Est.s e do Distrito Federal e de suas		0,00	0,00	518.200,00	880.000,00	952.864,00	1.041.289,78
2.4.2.8.00.0.0.00.00	TRANSFs dos Est.s, Distrito Federal, e de suas		0,00	0,00	518.200,00	880.000,00	952.864,00	1.041.289,78
2.4.2.8.10.0.0.00.00	TRANSFs de Conv.s dos Est.s e do Distrito		0,00	0,00	518.200,00	880.000,00	952.864,00	1.041.289,78
2.4.2.8.10.1.0.00.00	TRANSFs de Conv.s dos Est.s para o Sist. Único		0,00	0,00	160.920,00	100.000,00	108.280,00	118.328,38
2.4.2.8.10.1.1.00.00	TRANSFs de Conv.s dos Est.s para o Sist.		0,00	0,00	160.920,00	100.000,00	108.280,00	118.328,38
2.4.2.8.10.1.1.00.00	Transferências de Convênio - Saúde	2300	0,00	0,00	0,00	160.920,00	174.244,18	190.414,04
2.4.2.8.10.1.1.00.00	Transferências de Convênios Estado - Saúde	8123	0,00	0,00	0,00	100.000,00	108.280,00	118.328,38
2.4.2.8.10.2.0.00.00	TRANSFs de Conv.s dos Est.s Dest. a Prog.s de		0,00	0,00	107.280,00	180.000,00	194.904,00	212.991,09
2.4.2.8.10.2.1.00.00	TRANSFs de Conv.s dos Est.s Dest. a Prog.s de		0,00	0,00	107.280,00	180.000,00	194.904,00	212.991,09
2.4.2.8.10.2.1.00.00	Transferências de Convênio - Educação	2200	0,00	0,00	0,00	107.280,00	116.162,78	126.942,69
2.4.2.8.10.2.1.00.00	Transferências de Convênios Estado -	8122	0,00	0,00	0,00	180.000,00	194.904,00	212.991,09

Página 45 de 47



PREFEITURA MUNICIPAL DE OLIVEIRA DOS BREJINHOS

Praça João Nery de Santana, 197
Centro
OLIVEIRA DOS BREJINHOS - BA
C.N.P.J.: 13.798.905/0001-09Anexo XII, da Lei Orçamentária Anual - Orçamento 2019
Demonstrativo da Evolução da Receita nos últimos 3 anos e sua projeção para os dois anos seguintes

Demonstrativo da Evolução da Receita nos últimos 3 anos e sua

Código	Descrição	Fonte	Realizado		Orçado		Projeção	
			2016	2017	2018	2019	2020	2021
2.4.2.8.10.9.0.00.00	Outras TRANSFs de Conv. dos Est.s		0,00	0,00	250.000,00	600.000,00	649.680,00	709.970,30
2.4.2.8.10.9.1.00.00	Outras TRANSFs de Conv. dos Est.s - Principal		0,00	0,00	250.000,00	600.000,00	649.680,00	709.970,30
2.4.2.8.10.9.1.00.00	Convênio CONDER - Pavimentação		0,00	0,00	250.000,00	500.000,00	541.400,00	591.641,92
2.4.2.8.10.9.1.00.00	Transferências de Convênios - outros	2400	0,00	0,00	0,00	250.000,00	270.700,00	295.820,96
2.4.2.8.10.9.1.00.00	Transferências de Convênios Estado -	8124	0,00	0,00	0,00	500.000,00	541.400,00	591.641,92
2.4.2.8.10.9.1.00.00	Transf. de Convênios destinados a		0,00	0,00	0,00	50.000,00	54.140,00	59.164,19
2.4.2.8.10.9.1.00.00	Transferências de Convênios Estado -	8124	0,00	0,00	0,00	50.000,00	54.140,00	59.164,19
2.4.2.8.10.9.1.00.00	Transf. de Convênios destinados a Obras		0,00	0,00	0,00	50.000,00	54.140,00	59.164,19
2.4.2.8.10.9.1.00.00	Transferências de Convênios Estado -	8124	0,00	0,00	0,00	50.000,00	54.140,00	59.164,19
7.0.0.0.00.0.00.00	Receita Corrente Intra-Orçamentária		0,00	0,00	104.137,00	51.600,00	55.872,48	61.057,45
7.6.0.0.00.0.00.00	Receitas de Serviços - Intra Orçamentária		0,00	0,00	96.752,00	50.600,00	54.789,68	59.874,16
7.6.9.0.99.1.1.50.01	Serv. de Fornecimento de Água-SAAE		0,00	0,00	74.596,00	45.600,00	49.375,68	53.957,74
7.6.9.0.99.1.1.50.01	Receitas Próprias de Ent.de Adm.Indireta	0250	0,00	0,00	0,00	45.600,00	49.375,68	53.957,74
7.6.9.0.99.1.1.50.01	Receitas Próprias de Ent.de Adm.Indireta	5000	0,00	0,00	0,00	74.596,00	80.772,55	88.268,24
7.6.9.0.99.1.3.00.00	Receita da Dívida Ativa Não Tributária-SAAE		0,00	0,00	22.156,00	5.000,00	5.414,00	5.916,42
7.6.9.0.99.1.3.00.00	Receitas Próprias de Ent.de Adm.Indireta	0250	0,00	0,00	0,00	5.000,00	5.414,00	5.916,42
7.6.9.0.99.1.3.00.00	Receitas Próprias de Ent.de Adm.Indireta	5000	0,00	0,00	0,00	22.156,00	23.990,52	26.216,84
7.9.0.0.00.0.00.00	Outras Receitas Correntes - Intra Orçamentária		0,00	0,00	7.385,00	1.000,00	1.082,80	1.183,28
7.9.9.0.99.1.2.50.99	Multas e Juros de Mora - SAAE		0,00	0,00	7.385,00	1.000,00	1.082,80	1.183,28
7.9.9.0.99.1.2.50.99	Receitas Próprias de Ent.de Adm.Indireta	0250	0,00	0,00	0,00	1.000,00	1.082,80	1.183,28
7.9.9.0.99.1.2.50.99	Receitas Próprias de Ent.de Adm.Indireta	5000	0,00	0,00	0,00	7.385,00	7.996,48	8.738,55
9.0.0.0.00.0.00.00	Dedução da Receita		0,00	0,00	(5.252.400,20)	(5.186.264,00)	(5.615.686,66)	(6.136.822,38)
9.7.0.0.00.0.00.00	Dedução da Receita de TRANSFs Correntes		0,00	0,00	(5.252.400,20)	(5.186.264,00)	(5.615.686,66)	(6.136.822,38)
9.7.1.0.00.0.00.00	Dedução da Receita de TRANSFs Correntes da		0,00	0,00	(4.106.516,80)	(4.113.664,00)	(4.454.275,38)	(4.867.632,13)
9.7.1.8.00.0.00.00	Dedução da Rec resultante das Transf. da União		0,00	0,00	(4.106.516,80)	(4.113.664,00)	(4.454.275,38)	(4.867.632,13)
9.7.1.8.01.0.00.00	Dedução da Rec p/Formação FUNDEB- Transf.		0,00	0,00	(4.093.349,80)	(4.104.100,00)	(4.443.919,48)	(4.856.315,21)
9.7.1.8.01.2.1.00.00	Dedução da Rec. p/ Formação FUNDEB - FPM		0,00	0,00	(4.090.377,40)	(4.100.000,00)	(4.439.480,00)	(4.851.463,74)

Página 46 de 47



PREFEITURA MUNICIPAL DE OLIVEIRA DOS BREJINHOS

Praça João Nery de Santana, 197
Centro
OLIVEIRA DOS BREJINHOS - BA
C.N.P.J.: 13.798.905/0001-09Anexo XII, da Lei Orçamentária Anual - Orçamento 2019
Demonstrativo da Evolução da Receita nos últimos 3 anos e sua projeção para os dois anos seguintes

Demonstrativo da Evolução da Receita nos últimos 3 anos e sua

Código	Descrição	Fonte	Realizado	Realizado	Orçado	Orçado	Projeção	
			2016	2017	2018	2019	2020	2021
9.7.1.8.01.2.1.00.00.	Recursos Ordinários	0000	0,00	0,00	0,00	(4.090.377,40)	(4.429.060,65)	(4.840.077,48)
9.7.1.8.01.2.1.00.00.	Recursos Ordinários	0100	0,00	0,00	0,00	(4.100.000,00)	(4.439.480,00)	(4.851.463,74)
9.7.1.8.01.5.1.00.00	Dedução da Rec p/Formação FUNDEB- ITR		0,00	0,00	(2.972,40)	(4.100,00)	(4.439,48)	(4.851,46)
9.7.1.8.01.5.1.00.00.	Recursos Ordinários	0000	0,00	0,00	0,00	(2.972,40)	(3.218,51)	(3.517,19)
9.7.1.8.01.5.1.00.00.	Recursos Ordinários	0100	0,00	0,00	0,00	(4.100,00)	(4.439,48)	(4.851,46)
9.7.1.8.06.0.0.00.00	Dedução da Receita P/ Formação do FUNDEB -Tr		0,00	0,00	(13.167,00)	(9.564,00)	(10.355,90)	(11.316,93)
9.7.1.8.06.1.1.00.00	Dedução da Rec p/Formação FUNDEB- ICMS		0,00	0,00	(13.167,00)	(9.564,00)	(10.355,90)	(11.316,93)
9.7.1.8.06.1.1.00.00.	Recursos Ordinários	0000	0,00	0,00	0,00	(13.167,00)	(14.257,23)	(15.580,30)
9.7.1.8.06.1.1.00.00.	Recursos Ordinários	0100	0,00	0,00	0,00	(9.564,00)	(10.355,90)	(11.316,93)
9.7.2.0.00.0.0.00.00	Dedução da Receita de TRANSFs Correntes do Est.		0,00	0,00	(1.145.883,40)	(1.072.600,00)	(1.161.411,28)	(1.269.190,25)
9.7.2.8.00.0.0.00.00	Dedução da Rec resultante das Transf. do Est.		0,00	0,00	(1.145.883,40)	(1.072.600,00)	(1.161.411,28)	(1.269.190,25)
9.7.2.8.01.0.0.00.00	Dedução da Rec p/Formação FUNDEB- Transf. do		0,00	0,00	(1.145.883,40)	(1.072.600,00)	(1.161.411,28)	(1.269.190,25)
9.7.2.8.01.1.1.00.00	Dedução da Rec p/Formação FUNDEB- ICMS		0,00	0,00	(1.060.293,60)	(996.100,00)	(1.078.577,08)	(1.178.669,03)
9.7.2.8.01.1.1.00.00.	Recursos Ordinários	0000	0,00	0,00	0,00	(1.060.293,60)	(1.148.085,91)	(1.254.628,28)
9.7.2.8.01.1.1.00.00.	Recursos Ordinários	0100	0,00	0,00	0,00	(996.100,00)	(1.078.577,08)	(1.178.669,03)
9.7.2.8.01.2.1.00.00	Dedução da Rec p/Formação FUNDEB- IPVA		0,00	0,00	(67.741,60)	(64.000,00)	(69.299,20)	(75.730,17)
9.7.2.8.01.2.1.00.00.	Recursos Ordinários	0000	0,00	0,00	0,00	(67.741,60)	(73.350,60)	(80.157,54)
9.7.2.8.01.2.1.00.00.	Recursos Ordinários	0100	0,00	0,00	0,00	(64.000,00)	(69.299,20)	(75.730,17)
9.7.2.8.01.3.1.00.00	Dedução da Rec p/Formação FUNDEB- IPI		0,00	0,00	(17.848,20)	(12.500,00)	(13.535,00)	(14.791,05)
9.7.2.8.01.3.1.00.00.	Recursos Ordinários	0000	0,00	0,00	0,00	(17.848,20)	(19.326,03)	(21.119,49)
9.7.2.8.01.3.1.00.00.	Recursos Ordinários	0100	0,00	0,00	0,00	(12.500,00)	(13.535,00)	(14.791,05)
Total:			46.136.638,28	42.727.714,35	61.320.336,00	61.159.815,01	66.223.847,69	72.369.420,76


PREFEITURA MUNICIPAL DE OLIVEIRA DOS BREJINHOS

Praça João Nery de Santana, 197

Centro

OLIVEIRA DOS BREJINHOS - BA

CNPJ: 13798905000109

Orçamento 2019

RESUMO POR PROGRAMA

Valores expressos em R\$

Código	Especificação	Total Fixado
001	TRANSFERÊNCIA DE DUODÉCIMO	2.231.000,00
003	PROCESSO JUDICIÁRIO	485.500,00
007	ORGANIZAÇÃO E MODERNIZAÇÃO	62.000,00
008	GABINETE DO PREFEITO	1.000.150,00
009	SECRETARIA DE ADMINISTRAÇÃO	2.030.285,09
010	CONTROLE FINANCEIRO	706.850,00
013	PROCESSAMENTOS DE DADOS	70.000,00
015	SELEÇÃO DE PESSOAL	25.000,00
016	INCREMENTAÇÃO DE RECEITAS	82.270,00
018	IMPrensa E PUBLICIDADE	230.753,00
022	GARANTIA DA ORDEM PÚBLICA	80.000,00
026	PROTEÇÃO À CRIANÇA E AO ADOLESCENTE	188.964,00
027	ASSISTÊNCIA A POPULAÇÃO CARENTE	1.374.322,00
032	MELHORIA DA SAÚDE PÚBLICA	9.207.058,24
033	MELHORIA DA ASSISTÊNCIA HOSPITALAR E AMBULATORIAL	3.276.920,00
041	GERAÇÃO DE RENDA	30.000,00
042	REVITALIZAÇÃO DO ENSINO FUNDAMENTAL	22.125.619,24
043	REVITALIZAÇÃO DO ENSINO MÉDIO	332.950,00
045	INCENTIVO AO ENSINO SUPERIOR	278.000,00
046	CAPACITAÇÃO DA CRIANÇA DE 0 A 6 ANOS	788.509,00
050	INCENTIVO À CULTURA DA POPULAÇÃO	1.173.486,00
052	PLANEJAMENTO URBANO	4.169.845,44
053	SERVIÇOS DE UTILIDADE PÚBLICA	1.339.800,00
056	MELHORIA HABITACIONAL	565.640,00
058	SANEAMENTO GERAL	2.974.693,00
060	DESENVOLVIMENTO DE AÇÕES AMBIENTAIS	173.000,00
068	APOIO AO DESENVOLVIMENTO AGROPECUÁRIO	128.500,00
070	MODERNIZAÇÃO DO SISTEMA DE DISTRIBUIÇÃO	872.000,00
071	MELHORIA DOS RECURSOS HÍDRICOS	690.000,00
075	INCENTIVO A PEQUENAS INDUSTRIAS	130.000,00
087	ILUMINAÇÃO PÚBLICA	639.000,00
089	ELETRIFICAÇÃO RURAL	130.000,00
091	MELHORIA DA REDE RODOVIÁRIA	1.286.500,00
096	INCENTIVO AO ESPORTE AMADOR	379.200,00
097	PARQUES RECREATIVOS E DESPORTIVOS	60.000,00
099	PAGAMENTO DA DÍVIDA INTERNA	1.462.000,00
999	RESERVA DE CONTINGÊNCIA	380.000,00



PREFEITURA MUNICIPAL DE OLIVEIRA DOS BREJINHOS


Praça João Nery de Santana, 197
Centro
OLIVEIRA DOS BREJINHOS - BA
CNPJ: 13798905000109

Orçamento 2019
RESUMO POR PROGRAMA

Valores expressos em R\$

Código	Especificação	Total Fixado
		61.159.815,01

Distribuição Orçamentária



PROCESSO JUDICIÁRIO 485.500	MELHORIA HABITACIONAL 565.640
ILUMINAÇÃO PÚBLICA 639.000	MELHORIA DOS RECURSOS HÍDRICOS 690.000
CONTROLE FINANCEIRO 706.850	CAPACITAÇÃO DA CRIANÇA DE 0 A 6 ANOS 788.509
MODERNIZAÇÃO DO SISTEMA DE DISTRIBUIÇÃO 872.000	GABINETE DO PREFEITO 1.000.150
INCENTIVO À CULTURA DA POPULAÇÃO 1.173.486	MELHORIA DA REDE RODOVIÁRIA 1.286.500
SERVIÇOS DE UTILIDADE PÚBLICA 1.339.800	ASSISTÊNCIA A POPULAÇÃO CARENTE 1.374.322
PAGAMENTO DA DÍVIDA INTERNA 1.462.000	SECRETARIA DE ADMINISTRAÇÃO 2.030.285,09
TRANSFERÊNCIA DE DUODÉCIMO 2.231.000	SANEAMENTO GERAL 2.974.693
MELHORIA DA ASSISTÊNCIA HOSPITALAR E AMBULATORIAL 3.276.920	PLANEJAMENTO URBANO 4.169.845,44
MELHORIA DA SAÚDE PÚBLICA 9.207.058,24	REVITALIZAÇÃO DO ENSINO FUNDAMENTAL 22.125.619,24



PREFEITURA MUNICIPAL DE OLIVEIRA DOS BREJINHOS

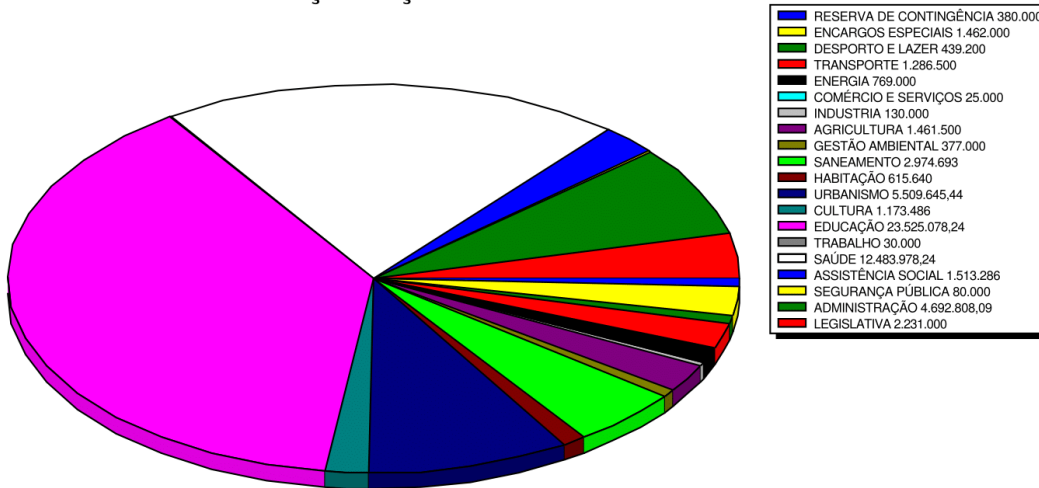
Praça João Nery de Santana, 197
Centro
OLIVEIRA DOS BREJINHOS - BA
CNPJ: 13798905000109

Orçamento 2019
RESUMO POR FUNÇÃO

Valores expressos em R\$

Código	Especificação	Total Fixado
01	LEGISLATIVA	2.231.000,00
04	ADMINISTRAÇÃO	4.692.808,09
06	SEGURANÇA PÚBLICA	80.000,00
08	ASSISTÊNCIA SOCIAL	1.513.286,00
10	SAÚDE	12.483.978,24
11	TRABALHO	30.000,00
12	EDUCAÇÃO	23.525.078,24
13	CULTURA	1.173.486,00
15	URBANISMO	5.509.645,44
16	HABITAÇÃO	615.640,00
17	SANEAMENTO	2.974.693,00
18	GESTÃO AMBIENTAL	377.000,00
20	AGRICULTURA	1.461.500,00
22	INDUSTRIA	130.000,00
23	COMÉRCIO E SERVIÇOS	25.000,00
25	ENERGIA	769.000,00
26	TRANSPORTE	1.286.500,00
27	DESPORTO E LAZER	439.200,00
28	ENCARGOS ESPECIAIS	1.462.000,00
99	RESERVA DE CONTINGÊNCIA	380.000,00
		61.159.815,01

Distribuição Orçamentária





PREFEITURA MUNICIPAL DE OLIVEIRA DOS BREJINHOS

Praça João Nery de Santana, 197

Centro

OLIVEIRA DOS BREJINHOS - BA

CNPJ: 13798905000109

Orçamento 2019

RESUMO POR SUBFUNÇÃO

Valores expressos em R\$

Código	Especificação	Total Fixado
031	AÇÃO LEGISLATIVA	2.231.000,00
092	REPRESENTAÇÃO JUDICIAL E EXTRA JUDICIAL	485.500,00
122	ADMINISTRAÇÃO GERAL	3.328.735,09
123	ADMINISTRAÇÃO FINANCEIRA	706.850,00
126	TECNOLOGIA DA INFORMATIZAÇÃO	70.000,00
128	FORMAÇÃO DE RECURSOS HUMANOS	124.000,00
129	ADMINISTRAÇÃO DE RECEITAS	82.270,00
131	COMUNICAÇÃO SOCIAL	230.753,00
181	POLICIAMENTO	80.000,00
243	ASSISTÊNCIA À CRIANÇA E AO ADOLESCENTE	188.964,00
244	ASSISTÊNCIA COMUNITÁRIA	1.128.322,00
301	ATENÇÃO BÁSICA	8.189.218,24
302	ASSISTÊNCIA HOSPITALAR E AMBULATORIAL	3.383.500,00
303	SUORTE PROFILÁTICO E TERAPÊUTICO	245.200,00
304	VIGILÂNCIA SANITÁRIA	174.300,00
305	VIGILÂNCIA EPIDEMIOLÓGICA	266.260,00
306	ALIMENTAÇÃO E NUTRIÇÃO	22.000,00
334	FOMENTO AO TRABALHO	50.000,00
361	ENSINO FUNDAMENTAL	21.754.669,24
362	ENSINO MÉDIO	332.950,00
364	ENSINO SUPERIOR	278.000,00
365	EDUCAÇÃO INFANTIL	1.136.509,00
366	EDUCAÇÃO DE JOVENS E ADULTOS	22.950,00
392	DIFUSÃO CULTURAL	1.133.486,00
451	INFRA-ESTRUTURA URBANA	4.092.045,44
452	SERVIÇOS URBANOS	1.401.800,00
482	HABITAÇÃO URBANA	615.640,00
512	SANEAMENTO BÁSICO URBANO	3.074.693,00
541	PRESERVAÇÃO E CONSERVAÇÃO AMBIENTAL	242.000,00
542	CONTROLE AMBIENTAL	95.000,00
543	RECUPERAÇÃO DE ÁREAS DEGRADADAS	40.000,00
605	ABASTECIMENTO	678.000,00
606	EXTENSÃO RURAL	586.000,00
607	IRRIGAÇÃO	140.000,00
608	PROMOÇÃO DA PRODUÇÃO AGROPECUÁRIA	57.500,00
661	PROMOÇÃO INDUSTRIAL	130.000,00
691	PROMOÇÃO COMERCIAL	25.000,00
752	ENERGIA ELÉTRICA	769.000,00
782	TRANSPORTE RODOVIÁRIO	1.286.500,00
812	DESPORTO COMUNITÁRIO	379.200,00
813	LAZER	60.000,00
843	SERVIÇO DA DÍVIDA INTERNA	1.462.000,00
999	RESERVA DE CONTINGÊNCIA	380.000,00
Total de Registros: 43		61.159.815,01



PREFEITURA MUNICIPAL DE OLIVEIRA DOS BREJINHOS

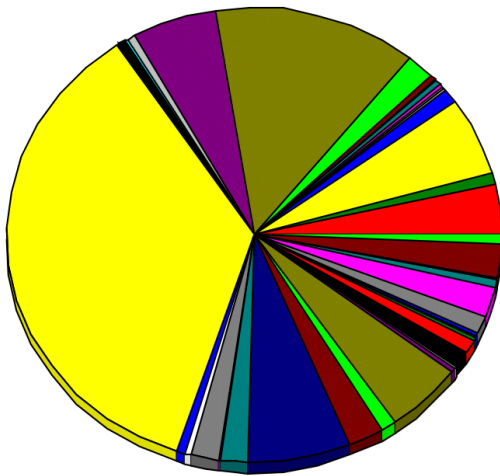
Praça João Nery de Santana, 197
Centro
OLIVEIRA DOS BREJINHOS - BA
CNPJ: 13798905000109

Orçamento 2019
RESUMO POR SUBFUNÇÃO

Valores expressos em R\$

Código	Especificação	Total Fixado
--------	---------------	--------------

Distribuição Orçamentária



■	AÇÃO LEGISLATIVA 2.231.000
■	REPRESENTAÇÃO JUDICIAL E EXTRA JUDICIAL 485.500
■	ADMINISTRAÇÃO GERAL 3.328.735,09
■	ADMINISTRAÇÃO FINANCEIRA 706.850
■	TECNOLOGIA DA INFORMATIZAÇÃO 70.000
■	FORMAÇÃO DE RECURSOS HUMANOS 124.000
■	ADMINISTRAÇÃO DE RECEITAS 82.270
■	COMUNICAÇÃO SOCIAL 230.753
■	POLICIAMENTO 80.000
■	ASSISTÊNCIA À CRIANÇA E AO ADOLESCENTE 188.964
■	ASSISTÊNCIA COMUNITÁRIA 1.128.322
■	ATENÇÃO BÁSICA 8.189.218,24
■	ASSISTÊNCIA HOSPITALAR E AMBULATORIAL 3.383.500
■	SUORTE PROFILÁTICO E TERAPÊUTICO 245.200
■	VIGILÂNCIA SANITÁRIA 174.300
■	VIGILÂNCIA EPIDEMIOLÓGICA 266.260
■	ALIMENTAÇÃO E NUTRIÇÃO 22.000
■	FOMENTO AO TRABALHO 50.000
■	ENSINO FUNDAMENTAL 21.754.669,24
■	ENSINO MÉDIO 332.950
■	ENSINO SUPERIOR 278.000
■	EDUCAÇÃO INFANTIL 1.136.509
■	EDUCAÇÃO DE JOVENS E ADULTOS 22.950
■	DIFUSÃO CULTURAL 1.133.486
■	INFRA-ESTRUTURA URBANA 4.092.045,44
■	SERVIÇOS URBANOS 1.401.800
■	HABITAÇÃO URBANA 615.640
■	SANEAMENTO BÁSICO URBANO 3.074.693



PREFEITURA MUNICIPAL DE OLIVEIRA DOS BREJINHOS

Praça João Nery de Santana, 197
Centro
OLIVEIRA DOS BREJINHOS - BA
CNPJ: 13.798.905/0001-09

Orçamento 2019

DESPESA POR GRUPO DE DESPESA

(em R\$ 1,00)

Código	Grupo de Despesa	Manutenção (Atividades)	Ampliação (Projetos)	Total
31	PESSOAL E ENCARGOS SOCIAIS	23.489.547,64	0,00	23.489.547,64
32	JUROS E ENCARGOS DA DÍVIDA	5.000,00	0,00	5.000,00
33	OUTRAS DESPESAS CORRENTES	23.363.584,17	361.000,00	23.724.584,17
44	INVESTIMENTOS	505.500,00	11.548.183,20	12.053.683,20
45	INVERSÕES FINANCEIRAS	0,00	50.000,00	50.000,00
46	AMORTIZAÇÃO DA DÍVIDA	1.457.000,00	0,00	1.457.000,00
99	RESERVA DE CONTINGÊNCIA	380.000,00	0,00	380.000,00
Total R\$		49.200.631,81	11.959.183,20	61.159.815,01



PREFEITURA MUNICIPAL DE OLIVEIRA DOS BREJINHOS

Praça João Nery de Santatna, 197
Centro
OLIVEIRA DOS BREJINHOS - BA
CNPJ: 13.798.905/0001-09

Lei Orçamentária Anual de 2019

DESPESA POR FONTE DE RECURSO

Recursos de todas as fontes em R\$ 1,00

Código	Fonte	Manutenção (Atividades)	Ampliação (Projetos)	Total
Poder: 01 - Poder Legislativo				
Órgão: 101000 - CÂMARA DE VEREADORES				
Unidade: 01.01.000- CÂMARA DE VEREADORES				
0100	Recursos Ordinários	2.177.000,00	54.000,00	2.231.000,00
Total da Unidade		2.177.000,00	54.000,00	2.231.000,00
Total do Órgão		2.177.000,00	54.000,00	2.231.000,00
Total Geral		2.177.000,00	54.000,00	2.231.000,00



PREFEITURA MUNICIPAL DE OLIVEIRA DOS BREJINHOS

Praça João Nery de Santatna, 197
Centro
OLIVEIRA DOS BREJINHOS - BA
CNPJ: 13.798.905/0001-09

Lei Orçamentária Anual de 2019
DESPESA POR FONTE DE RECURSO

Recursos de todas as fontes em R\$ 1,00

Código	Fonte	Manutenção (Atividades)	Ampliação (Projetos)	Total
Poder: 02 - Poder Executivo				
Órgão: 201000 - GABINETE DO PREFEITO				
Unidade: 02.01.000- GABINETE DO PREFEITO				
0100	Recursos Ordinários	1.666.403,00	50.000,00	1.716.403,00
Total da Unidade		1.666.403,00	50.000,00	1.716.403,00
Total do Órgão		1.666.403,00	50.000,00	1.716.403,00



PREFEITURA MUNICIPAL DE OLIVEIRA DOS BREJINHOS

Praça João Nery de Santatna, 197

Centro

OLIVEIRA DOS BREJINHOS - BA

CNPJ: 13.798.905/0001-09

Lei Orçamentária Anual de 2019

DESPESA POR FONTE DE RECURSO

Recursos de todas as fontes em R\$ 1,00

Código	Fonte	Manutenção (Atividades)	Ampliação (Projetos)	Total
Poder: 02 - Poder Executivo				
Órgão: 202000 - SECRETARIA DE ADMINISTRAÇÃO				
Unidade: 02.02.000- SECRETARIA DE ADMINISTRAÇÃO				
0100	Recursos Ordinários	2.506.863,01	102.000,00	2.608.863,01
0116	Contrib. Interv. Domínio Econômico - CIDE	4.000,00	0,00	4.000,00
0130	Transferência do FIES	1.000,00	0,00	1.000,00
0142	Royalties/FEP/CFM	10.000,00	0,00	10.000,00
8124	Transferências de Convênios Estado - Outros	15.000,00	30.000,00	45.000,00
9124	Transferências de Convênios União - Outros	8.422,08	0,00	8.422,08
Total da Unidade		2.545.285,09	132.000,00	2.677.285,09
Total do Órgão		2.545.285,09	132.000,00	2.677.285,09



PREFEITURA MUNICIPAL DE OLIVEIRA DOS BREJINHOS

Praça João Nery de Santatna, 197
Centro
OLIVEIRA DOS BREJINHOS - BA
CNPJ: 13.798.905/0001-09

Lei Orçamentária Anual de 2019

DESPESA POR FONTE DE RECURSO

Recursos de todas as fontes em R\$ 1,00

Código	Fonte	Manutenção (Atividades)	Ampliação (Projetos)	Total
Poder: 02 - Poder Executivo				
Órgão: 203000 - SECRETARIA DE FINANÇAS				
Unidade: 02.03.000- SECRETARIA DE FINANÇAS				
0100	Recursos Ordinários	2.251.120,00	0,00	2.251.120,00
Total da Unidade		2.251.120,00	0,00	2.251.120,00
Total do Órgão		2.251.120,00	0,00	2.251.120,00



PREFEITURA MUNICIPAL DE OLIVEIRA DOS BREJINHOS

Praça João Nery de Santatna, 197

Centro

OLIVEIRA DOS BREJINHOS - BA

CNPJ: 13.798.905/0001-09

Lei Orçamentária Anual de 2019

DESPESA POR FONTE DE RECURSO

Recursos de todas as fontes em R\$ 1,00

Código	Fonte	Manutenção (Atividades)	Ampliação (Projetos)	Total
Poder: 02 - Poder Executivo				
Órgão: 204000 - SEC MUN INFRA ESTRUTURA, OBRAS, TRANSP E SERV PÚBL				
Unidade: 02.04.000- SEC MUN INFRA ESTRUTURA, OBRAS, TRANSP E SERV PÚBL				
0100	Recursos Ordinários	5.482.958,44	2.123.240,00	7.606.198,44
0116	Contrib. Interv. Domínio Econômico - CIDE	44.450,00	500,00	44.950,00
0130	Transferência do FIES	2.000,00	0,00	2.000,00
0142	Royalties/FEP/CFM	259.480,00	15.000,00	274.480,00
0192	Alienação de Bens	0,00	150.000,00	150.000,00
8124	Transferências de Convênios Estado - Outros	0,00	550.000,00	550.000,00
9124	Transferências de Convênios União - Outros	210.000,00	2.250.000,00	2.460.000,00
Total da Unidade		5.998.888,44	5.088.740,00	11.087.628,44
Total do Órgão		5.998.888,44	5.088.740,00	11.087.628,44



PREFEITURA MUNICIPAL DE OLIVEIRA DOS BREJINHOS

Praça João Nery de Santatna, 197

Centro

OLIVEIRA DOS BREJINHOS - BA

CNPJ: 13.798.905/0001-09

Lei Orçamentária Anual de 2019

DESPESA POR FONTE DE RECURSO

Recursos de todas as fontes em R\$ 1,00

Código	Fonte	Manutenção (Atividades)	Ampliação (Projetos)	Total
Poder: 02 - Poder Executivo				
Órgão: 205000 - SECRET. MUN. AGRIC, ABASTEC E DESENV SUSTENTÁVEL				
Unidade: 02.05.000- SECRET. MUN. AGRIC, ABASTEC E DESENV SUSTENTÁVEL				
0100	Recursos Ordinários	601.500,00	270.000,00	871.500,00
8124	Transferências de Convênios Estado - Outros	0,00	20.000,00	20.000,00
9124	Transferências de Convênios União - Outros	0,00	400.000,00	400.000,00
Total da Unidade		601.500,00	690.000,00	1.291.500,00
Total do Órgão		601.500,00	690.000,00	1.291.500,00



PREFEITURA MUNICIPAL DE OLIVEIRA DOS BREJINHOS

Praça João Nery de Santatna, 197
Centro
OLIVEIRA DOS BREJINHOS - BA
CNPJ: 13.798.905/0001-09

Lei Orçamentária Anual de 2019
DESPESA POR FONTE DE RECURSO

Recursos de todas as fontes em R\$ 1,00

Código	Fonte	Manutenção (Atividades)	Ampliação (Projetos)	Total
Poder: 02 - Poder Executivo				
Órgão: 206000 - SECRETARIA DE EDUCAÇÃO				
Unidade: 02.06.000- SECRETARIA DE EDUCAÇÃO				
0100	Recursos Ordinários	306.464,00	200.000,00	506.464,00
0104	Salário Educação	680.780,00	0,00	680.780,00
0115	Trans Fundo Nac Des Educ - FNDE	827.644,00	578.100,00	1.405.744,00
0118	Transferências FUNDEB - 60%	11.420.955,00	0,00	11.420.955,00
0119	Transferências FUNDEB - 40%	5.393.000,00	756.745,00	6.149.745,00
7101	Rec.Imp.Transf.Imp. - Educação - 25%	2.285.131,00	393.598,20	2.678.729,20
8122	Transferências de Convênios Estado - Educação	243.450,00	180.000,00	423.450,00
9122	Transferências de Convênios União - Educação	59.211,04	200.000,00	259.211,04
Total da Unidade		21.216.635,04	2.308.443,20	23.525.078,24
Total do Órgão		21.216.635,04	2.308.443,20	23.525.078,24



PREFEITURA MUNICIPAL DE OLIVEIRA DOS BREJINHOS

Praça João Nery de Santatna, 197
Centro
OLIVEIRA DOS BREJINHOS - BA
CNPJ: 13.798.905/0001-09

Lei Orçamentária Anual de 2019
DESPESA POR FONTE DE RECURSO

Recursos de todas as fontes em R\$ 1,00

Código	Fonte	Manutenção (Atividades)	Ampliação (Projetos)	Total
Poder: 02 - Poder Executivo				
Órgão: 207000 - SECRETARIA DE CULTURA, JUVENT, ESPORTE E LAZER				
Unidade: 02.07.000- SECRETARIA DE CULTURA, JUVENT, ESPORTE E LAZER				
0100	Recursos Ordinários	939.200,00	135.000,00	1.074.200,00
0110	FCBA - Fundo de Cultura do Estado da Bahia	23.486,00	0,00	23.486,00
8124	Transferências de Convênios Estado - Outros	50.000,00	0,00	50.000,00
9124	Transferências de Convênios União - Outros	0,00	350.000,00	350.000,00
Total da Unidade		1.012.686,00	485.000,00	1.497.686,00
Total do Órgão		1.012.686,00	485.000,00	1.497.686,00



PREFEITURA MUNICIPAL DE OLIVEIRA DOS BREJINHOS

Praça João Nery de Santatna, 197
Centro
OLIVEIRA DOS BREJINHOS - BA
CNPJ: 13.798.905/0001-09

Lei Orçamentária Anual de 2019
DESPESA POR FONTE DE RECURSO

Recursos de todas as fontes em R\$ 1,00

Código	Fonte	Manutenção (Atividades)	Ampliação (Projetos)	Total
Poder: 02 - Poder Executivo				
Órgão: 207001 - FUNDO MUNICIPAL DE CULTURA - FMC				
Unidade: 02.07.001- FUNDO MUNICIPAL DE CULTURA				
0100	Recursos Ordinários	53.000,00	0,00	53.000,00
0214	Trans. Rec. Sistema Único Saúde-Custeio SUS-União	2.000,00	0,00	2.000,00
Total da Unidade		55.000,00	0,00	55.000,00
Total do Órgão		55.000,00	0,00	55.000,00

**PREFEITURA MUNICIPAL DE OLIVEIRA DOS BREJINHOS**

Praça João Nery de Santatna, 197
Centro
OLIVEIRA DOS BREJINHOS - BA
CNPJ: 13.798.905/0001-09

Lei Orçamentária Anual de 2019

DESPESA POR FONTE DE RECURSO

Recursos de todas as fontes em R\$ 1,00

Código	Fonte	Manutenção (Atividades)	Ampliação (Projetos)	Total
Poder: 02 - Poder Executivo				
Órgão: 208000 - SECRETARIA MUN DE MEIO AMBIENTE E TURISMO				
Unidade: 02.08.000- SECRETARIA MUN DE MEIO AMBIENTE E TURISMO				
0100	Recursos Ordinários	282.000,00	0,00	282.000,00
Total da Unidade		282.000,00	0,00	282.000,00
Total do Órgão		282.000,00	0,00	282.000,00



PREFEITURA MUNICIPAL DE OLIVEIRA DOS BREJINHOS

Praça João Nery de Santatna, 197
Centro
OLIVEIRA DOS BREJINHOS - BA
CNPJ: 13.798.905/0001-09

Lei Orçamentária Anual de 2019
DESPESA POR FONTE DE RECURSO

Recursos de todas as fontes em R\$ 1,00

Código	Fonte	Manutenção (Atividades)	Ampliação (Projetos)	Total
Poder: 02 - Poder Executivo				
Órgão: 208001 - FMMA - Fundo Municipal de Meio Ambiente				
Unidade: 02.08.001- FMMA - Fundo Municipal de Meio Ambiente				
0100	Recursos Ordinários	95.000,00	0,00	95.000,00
Total da Unidade		95.000,00	0,00	95.000,00
Total do Órgão		95.000,00	0,00	95.000,00



PREFEITURA MUNICIPAL DE OLIVEIRA DOS BREJINHOS

Praça João Nery de Santatna, 197
Centro
OLIVEIRA DOS BREJINHOS - BA
CNPJ: 13.798.905/0001-09

Lei Orçamentária Anual de 2019
DESPESA POR FONTE DE RECURSO

Recursos de todas as fontes em R\$ 1,00

Código	Fonte	Manutenção (Atividades)	Ampliação (Projetos)	Total
Poder: 02 - Poder Executivo				
Órgão: 209000 - FUNDO MUNICIPAL DE SAÚDE				
Unidade: 02.09.000- FUNDO MUNICIPAL DE SAÚDE				
0114	Trans. Rec. Sistema Único Saúde - SUS - Estado	1.375.498,00	0,00	1.375.498,00
0214	Trans. Rec. Sistema Único Saúde-Custeio SUS-União	4.294.658,00	40.000,00	4.334.658,00
0215	Trans. Rec. Sist. Único Saúde-Investimento SUS-Uni	0,00	1.450.000,00	1.450.000,00
6102	Rec. Imp. Transf.Imp.- Saúde - 15%	3.718.611,20	1.146.000,00	4.864.611,20
8123	Transferências de Convênios Estado - Saúde	10.000,00	140.000,00	150.000,00
9123	Transferências de Convênios União - Saúde	109.211,04	200.000,00	309.211,04
Total da Unidade		9.507.978,24	2.976.000,00	12.483.978,24
Total do Órgão		9.507.978,24	2.976.000,00	12.483.978,24



PREFEITURA MUNICIPAL DE OLIVEIRA DOS BREJINHOS

Praça João Nery de Santatna, 197
Centro
OLIVEIRA DOS BREJINHOS - BA
CNPJ: 13.798.905/0001-09

Lei Orçamentária Anual de 2019
DESPESA POR FONTE DE RECURSO

Recursos de todas as fontes em R\$ 1,00

Código	Fonte	Manutenção (Atividades)	Ampliação (Projetos)	Total
Poder: 02 - Poder Executivo				
Órgão: 210000 - FUNDO MUNICIPAL DE ASSISTÊNCIA SOCIAL				
Unidade: 02.10.000- FUNDO MUNICIPAL DE ASSISTÊNCIA SOCIAL				
0100	Recursos Ordinários	635.064,00	45.000,00	680.064,00
0128	Fundo Estadual de Assistência Social - FEAS	86.200,00	0,00	86.200,00
0129	Transf. Fundo Nac. Assist. Social - FNAS	687.022,00	25.000,00	712.022,00
8124	Transferências de Convênios Estado - Outros	0,00	35.000,00	35.000,00
Total da Unidade		1.408.286,00	105.000,00	1.513.286,00
Total do Órgão		1.408.286,00	105.000,00	1.513.286,00



PREFEITURA MUNICIPAL DE OLIVEIRA DOS BREJINHOS

Praça João Nery de Santatna, 197
Centro
OLIVEIRA DOS BREJINHOS - BA
CNPJ: 13.798.905/0001-09

Lei Orçamentária Anual de 2019

DESPESA POR FONTE DE RECURSO

Recursos de todas as fontes em R\$ 1,00

Código	Fonte	Manutenção (Atividades)	Ampliação (Projetos)	Total
Poder: 02 - Poder Executivo				
Órgão: 211000 - SERVIÇO AUTONOMO DE ÁGUA E ESGOTO				
Unidade: 02.11.000- SAAE - Serviço Autônomo de Água e Esgoto				
0250	Receitas Próprias de Ent.de Adm.Indireta	382.850,00	70.000,00	452.850,00
Total da Unidade		382.850,00	70.000,00	452.850,00
Total do Órgão		382.850,00	70.000,00	452.850,00
Total Geral		49.200.631,81	11.959.183,20	61.159.815,01


PREFEITURA MUNICIPAL DE OLIVEIRA DOS BREJINHOS

Praça João Nery de Santana, 197

Centro

OLIVEIRA DOS BREJINHOS - BA

CNPJ: 13798905000109

Orçamento 2019
Resumo Geral da Despesa

Valores expressos em R\$

Código	Especificação	Elemento	Modalidade	Categoria Econômica
3.0.0.0.00.00.0	DESPESAS CORRENTES			47.219.131,81
3.1.0.0.00.00.0	PESSOAL E ENCARGOS SOCIAIS			23.489.547,64
3.1.9.0.00.00.0	APLICAÇÕES DIRETAS		23.489.547,64	
3.1.9.0.01.00.0	Aposentadorias e Reformas- Recurso do Tesouro	1.000,00		
3.1.9.0.03.00.0	Pensões - Recurso do Tesouro	1.000,00		
3.1.9.0.04.00.0	Contratação por Tempo Determinado	1.514.964,00		
3.1.9.0.05.00.0	Outros Benefícios Previdenciários	24.580,00		
3.1.9.0.09.00.0	Salário-Família	1.000,00		
3.1.9.0.11.00.0	Vencimentos e Vantagens Fixas - Pessoal Civil	20.040.333,64		
3.1.9.0.13.00.0	Obrigações Patronais	1.747.670,00		
3.1.9.0.16.00.0	Outras Despesas Variáveis - Pessoal Civil	8.000,00		
3.1.9.0.34.00.0	Outs. Desp. Pessoal decor. Contratos Terceirização	16.500,00		
3.1.9.0.91.00.0	Sentenças Judiciais	98.500,00		
3.1.9.0.92.00.0	Despesas de Exercícios Anteriores	17.000,00		
3.1.9.0.94.00.0	Indenizações Restituições Trabalhistas	19.000,00		
3.2.0.0.00.00.0	JUROS E ENCARGOS DA DÍVIDA			5.000,00
3.2.9.0.00.00.0	APLICAÇÕES DIRETAS		5.000,00	
3.2.9.0.22.00.0	Outros Encargos sobre a Dívida por Contrato	5.000,00		
3.3.0.0.00.00.0	OUTRAS DESPESAS CORRENTES			23.724.584,17
3.3.5.0.00.00.0	TRANSF. INSTITUIÇÕES PRIVADAS SEM FINS LUCRATIVOS		185.000,00	
3.3.5.0.41.00.0	Contribuições	40.000,00		
3.3.5.0.43.00.0	Subvenções Sociais	145.000,00		
3.3.7.1.00.00.0	TRANSFERÊNCIAS A CONSÓRCIOS PÚBLICOS	42.800,00		
3.3.7.1.70.00.0	Rateio pela Participação em Consórcio Público	42.800,00		
3.3.9.0.00.00.0	APLICAÇÕES DIRETAS		23.496.784,17	
3.3.9.0.14.00.0	Diárias - Civil	234.381,00		
3.3.9.0.18.00.0	Auxílio Financeiro a Estudantes	100.000,00		
3.3.9.0.30.00.0	Material de Consumo	5.727.711,01		
3.3.9.0.31.00.0	Premiações Cult, Artísti. Científicas, Desp.e outs	355.163,59		
3.3.9.0.32.00.0	Material de Distribuição gratuita	501.500,00		
3.3.9.0.33.00.0	Passagens e Despesas com Locomoção	228.000,00		
3.3.9.0.35.00.0	Serviços de Consultoria	499.000,00		
3.3.9.0.36.00.0	Outros Serviços de Terceiros - Pessoa Física	4.863.744,00		
3.3.9.0.37.00.0	Locação de Mão de Obra	5.500,00		
3.3.9.0.39.00.0	Outros Serviços Terceiros - Pessoa Jurídica	9.697.320,41		
3.3.9.0.40.00.0	Serviços de Tecnologia da Informação e Comunicação - Pessoa Jurídica	295.400,00		
3.3.9.0.41.00.0	Contribuições	11.070,00		
3.3.9.0.47.00.0	Obrigações Tributárias e Contributivas	228.860,00		
3.3.9.0.48.00.0	Outros Auxílios Financeiros a Pessoas Físicas	486.300,00		
3.3.9.0.91.00.0	Sentenças Judiciais	10.000,00		
3.3.9.0.92.00.0	Despesas de Exercícios Anteriores	73.800,00		
3.3.9.0.93.00.0	Idenizações e Restituições	91.844,16		
3.3.9.0.95.00.0	Indenização p/ Execução de Trabalhos de Campo	35.590,00		
3.3.9.1.39.00.0	Outros Serviços de Terceiros - Pessoa Jurídica	51.600,00		
4.0.0.0.00.00.0	DESPESAS DE CAPITAL			13.560.683,20
4.4.0.0.00.00.0	INVESTIMENTOS			12.053.683,20
4.4.7.0.00.00.0	TRANSFERENCIAS A CONSÓRCIOS PÚBLICOS		25.000,00	
4.4.7.0.71.00.0		25.000,00		

Página 1 de 2


PREFEITURA MUNICIPAL DE OLIVEIRA DOS BREJINHOS

Praça João Nery de Santana, 197

Centro

OLIVEIRA DOS BREJINHOS - BA

CNPJ: 13798905000109

Orçamento 2019
Resumo Geral da Despesa

Valores expressos em R\$

Código	Especificação	Elemento	Modalidade	Categoria Econômica
4.4.9.0.00.00.0	Rateio pela Participação em Consórcio Público			
	APLICAÇÕES DIRETAS		12.028.683,20	
4.4.9.0.51.00.0	Obras e Instalações	7.780.240,00		
4.4.9.0.52.00.0	Equipamentos e Material Permanente	3.797.443,20		
4.4.9.0.61.00.0	Aquisição de Imóveis	401.000,00		
4.4.9.0.92.00.0	Despesas de Exercícios Anteriores	20.000,00		
4.4.9.0.93.00.0	Idenizações e Restituições	30.000,00		
4.5.0.0.00.00.0	INVERSÕES FINANCEIRAS			50.000,00
4.5.9.0.00.00.0	APLICAÇÕES DIRETAS		50.000,00	
4.5.9.0.61.00.0	Aquisição de Imóveis	50.000,00		
4.6.0.0.00.00.0	AMORTIZAÇÃO DA DÍVIDA			1.457.000,00
4.6.9.0.00.00.0	APLICAÇÕES DIRETAS		1.457.000,00	
4.6.9.0.71.00.0	Principal da Dívida Contratual Resgatado	1.452.000,00		
4.6.9.0.75.00.0	Cor. Monet. Dívida Op.Crédito p/ Antecip. da Receita	5.000,00		
9.0.0.0.00.00.0	RESERVA DE CONTINGÊNCIA			380.000,00
9.9.0.0.00.00.0	RESERVA DE CONTINGÊNCIA			380.000,00
9.9.9.99.99.0	RESERVA DE CONTINGÊNCIA	380.000,00		
			Total:	61.159.815,01



PREFEITURA MUNICIPAL DE OLIVEIRA DOS BREJINHOS

Praça João Nery de Santana, 197

Centro

OLIVEIRA DOS BREJINHOS - BA

CNPJ: 13798905000109

Orçamento 2019
Despesa por Unidade

Valores Expressos em R\$					
Código	Especificação	Elemento	Modalidade	Grupo	Categoria
UNIDADE:01.01.000	CÂMARA DE VEREADORES				
3.0.0.0.00.00.00	DESPESAS CORRENTES				2.143.500,00
3.1.0.0.00.00.00	PESSOAL E ENCARGOS SOCIAIS			1.637.500,00	
3.1.9.0.00.00.00	APLICAÇÕES DIRETAS		1.637.500,00		
3.1.9.0.04.00.00	Contratação por Tempo Determinado	20.000,00			
3.1.9.0.09.00.00	Salário-Família	500,00			
3.1.9.0.11.00.00	Vencimentos e Vantagens Fixas - Pessoal Civil	1.265.000,00			
3.1.9.0.13.00.00	Obrigações Patronais	350.000,00			
3.1.9.0.92.00.00	Despesas de Exercícios Anteriores	2.000,00			
3.3.0.0.00.00.00	OUTRAS DESPESAS CORRENTES			506.000,00	
3.3.9.0.00.00.00	APLICAÇÕES DIRETAS		506.000,00		
3.3.9.0.14.00.00	Diárias - Civil	30.000,00			
3.3.9.0.30.00.00	Material de Consumo	130.000,00			
3.3.9.0.33.00.00	Passagens e Despesas com Locomoção	10.000,00			
3.3.9.0.35.00.00	Serviços de Consultoria	40.000,00			
3.3.9.0.36.00.00	Outros Serviços de Terceiros - Pessoa Física	100.000,00			
3.3.9.0.39.00.00	Outros Serviços Terceiros - Pessoa Jurídica	190.000,00			
3.3.9.0.92.00.00	Despesas de Exercícios Anteriores	6.000,00			
4.0.0.0.00.00.00	DESPESAS DE CAPITAL				87.500,00
4.4.0.0.00.00.00	INVESTIMENTOS			87.500,00	
4.4.9.0.00.00.00	APLICAÇÕES DIRETAS		87.500,00		
4.4.9.0.51.00.00	Obras e Instalações	33.500,00			
4.4.9.0.52.00.00	Equipamentos e Material Permanente	54.000,00			
Total:				R\$ 2.231.000,00	



PREFEITURA MUNICIPAL DE OLIVEIRA DOS BREJINHOS

Praça João Nery de Santana, 197

Centro

OLIVEIRA DOS BREJINHOS - BA

CNPJ: 13798905000109

Orçamento 2019
Despesa por Unidade

Valores Expressos em R\$					
Código	Especificação	Elemento	Modalidade	Grupo	Categoria
UNIDADE: 02.01.000	GABINETE DO PREFEITO				
3.0.0.0.00.00.00	DESPESAS CORRENTES				1.661.403,00
3.1.0.0.00.00.00	PESSOAL E ENCARGOS SOCIAIS			652.950,00	
3.1.9.0.00.00.00	APLICAÇÕES DIRETAS		652.950,00		
3.1.9.0.01.00.00	Aposentadorias e Reformas- Recurso do Tesouro	1.000,00			
3.1.9.0.03.00.00	Pensões - Recurso do Tesouro	1.000,00			
3.1.9.0.04.00.00	Contratação por Tempo Determinado	5.000,00			
3.1.9.0.05.00.00	Outros Benefícios Previdenciários	1.000,00			
3.1.9.0.11.00.00	Vencimentos e Vantagens Fixas - Pessoal Civil	535.450,00			
3.1.9.0.91.00.00	Sentenças Judiciais	98.500,00			
3.1.9.0.92.00.00	Despesas de Exercícios Anteriores	1.000,00			
3.1.9.0.94.00.00	Indenizações Restituições Trabalhistas	10.000,00			
3.3.0.0.00.00.00	OUTRAS DESPESAS CORRENTES			1.008.453,00	
3.3.5.0.00.00.00	TRANSF. INSTITUIÇÕES PRIVADAS SEM FINS LUCRATIVOS		32.000,00		
3.3.5.0.41.00.00	Contribuições	30.000,00			
3.3.5.0.43.00.00	Subvenções Sociais	2.000,00			
3.3.9.0.00.00.00	APLICAÇÕES DIRETAS		976.453,00		
3.3.9.0.14.00.00	Diárias - Civil	15.000,00			
3.3.9.0.30.00.00	Material de Consumo	90.000,00			
3.3.9.0.33.00.00	Passagens e Despesas com Locomoção	8.000,00			
3.3.9.0.35.00.00	Serviços de Consultoria	360.000,00			
3.3.9.0.36.00.00	Outros Serviços de Terceiros - Pessoa Física	55.000,00			
3.3.9.0.39.00.00	Outros Serviços Terceiros - Pessoa Jurídica	361.353,00			
3.3.9.0.40.00.00	Serviços de Tecnologia da Informação e Comunicação - Pessoa Jurídica	70.000,00			
3.3.9.0.41.00.00	Contribuições	5.100,00			
3.3.9.0.91.00.00	Sentenças Judiciais	10.000,00			
3.3.9.0.92.00.00	Despesas de Exercícios Anteriores	2.000,00			
4.0.0.0.00.00.00	DESPESAS DE CAPITAL				55.000,00
4.4.0.0.00.00.00	INVESTIMENTOS			55.000,00	
4.4.9.0.00.00.00	APLICAÇÕES DIRETAS		55.000,00		
4.4.9.0.52.00.00	Equipamentos e Material Permanente	55.000,00			
Total:					R\$ 1.716.403,00



PREFEITURA MUNICIPAL DE OLIVEIRA DOS BREJINHOS

Praça João Nery de Santana, 197

Centro

OLIVEIRA DOS BREJINHOS - BA

CNPJ: 13798905000109

Orçamento 2019
Despesa por Unidade

Valores Expressos em R\$					
Código	Especificação	Elemento	Modalidade	Grupo	Categoria
UNIDADE: 02.02.000	SECRETARIA DE ADMINISTRAÇÃO				
3.0.0.0.00.00.00	DESPESAS CORRENTES				2.189.285,09
3.1.0.0.00.00.00	PESSOAL E ENCARGOS SOCIAIS			1.208.520,00	
3.1.9.0.00.00.00	APLICAÇÕES DIRETAS		1.208.520,00		
3.1.9.0.04.00.00	Contratação por Tempo Determinado	50.000,00			
3.1.9.0.11.00.00	Vencimentos e Vantagens Fixas - Pessoal Civil	655.800,00			
3.1.9.0.13.00.00	Obrigações Patronais	498.720,00			
3.1.9.0.92.00.00	Despesas de Exercícios Anteriores	2.000,00			
3.1.9.0.94.00.00	Indenizações Restituições Trabalhistas	2.000,00			
3.3.0.0.00.00.00	OUTRAS DESPESAS CORRENTES			980.765,09	
3.3.5.0.00.00.00	TRANSF. INSTITUIÇÕES PRIVADAS SEM FINS LUCRATIVOS		5.000,00		
3.3.5.0.41.00.00	Contribuições	5.000,00			
3.3.9.0.00.00.00	APLICAÇÕES DIRETAS		975.765,09		
3.3.9.0.14.00.00	Diárias - Civil	20.360,00			
3.3.9.0.30.00.00	Material de Consumo	170.864,01			
3.3.9.0.31.00.00	Premiações Cult, Artísti. Científicas, Desp.e outs	10.000,00			
3.3.9.0.32.00.00	Material de Distribuição gratuita	6.000,00			
3.3.9.0.36.00.00	Outros Serviços de Terceiros - Pessoa Física	207.520,00			
3.3.9.0.39.00.00	Outros Serviços Terceiros - Pessoa Jurídica	282.700,00			
3.3.9.0.40.00.00	Serviços de Tecnologia da Informação e Comunicação - Pessoa Jurídica	20.000,00			
3.3.9.0.47.00.00	Obrigações Tributárias e Contributivas	209.960,00			
3.3.9.0.48.00.00	Outros Auxílios Financeiros a Pessoas Físicas	10.000,00			
3.3.9.0.92.00.00	Despesas de Exercícios Anteriores	5.000,00			
3.3.9.0.93.00.00	Indenizações e Restituições	18.422,08			
3.3.9.0.95.00.00	Indenização p/ Execução de Trabalhos de Campo	5.000,00			
3.3.9.1.39.00.00	Outros Serviços de Terceiros - Pessoa Jurídica	9.939,00			
4.0.0.0.00.00.00	DESPESAS DE CAPITAL				108.000,00
4.4.0.0.00.00.00	INVESTIMENTOS			108.000,00	
4.4.9.0.00.00.00	APLICAÇÕES DIRETAS		108.000,00		
4.4.9.0.51.00.00	Obras e Instalações	40.000,00			
4.4.9.0.52.00.00	Equipamentos e Material Permanente	58.000,00			
4.4.9.0.93.00.00	Indenizações e Restituições	10.000,00			
9.0.0.0.00.00.00	RESERVA DE CONTINGÊNCIA				380.000,00
9.9.0.0.00.00.00	RESERVA DE CONTINGÊNCIA			380.000,00	
9.9.9.99.99.99.00	RESERVA DE CONTINGÊNCIA	380.000,00			
				Total:	R\$ 2.677.285,09



PREFEITURA MUNICIPAL DE OLIVEIRA DOS BREJINHOS

Praça João Nery de Santana, 197

Centro

OLIVEIRA DOS BREJINHOS - BA

CNPJ: 13798905000109

Orçamento 2019
Despesa por Unidade

Valores Expressos em R\$					
Código	Especificação	Elemento	Modalidade	Grupo	Categoria
UNIDADE: 02.03.000	SECRETARIA DE FINANÇAS				
3.0.0.0.00.00.00	DESPESAS CORRENTES				754.120,00
3.1.0.0.00.00.00	PESSOAL E ENCARGOS SOCIAIS			344.280,00	
3.1.9.0.00.00.00	APLICAÇÕES DIRETAS		344.280,00		
3.1.9.0.04.00.00	Contratação por Tempo Determinado	25.000,00			
3.1.9.0.11.00.00	Vencimentos e Vantagens Fixas - Pessoal Civil	319.280,00			
3.2.0.0.00.00.00	JUROS E ENCARGOS DA DÍVIDA			5.000,00	
3.2.9.0.00.00.00	APLICAÇÕES DIRETAS		5.000,00		
3.2.9.0.22.00.00	Outros Encargos sobre a Dívida por Contrato	5.000,00			
3.3.0.0.00.00.00	OUTRAS DESPESAS CORRENTES			404.840,00	
3.3.9.0.00.00.00	APLICAÇÕES DIRETAS		404.840,00		
3.3.9.0.14.00.00	Diárias - Civil	7.600,00			
3.3.9.0.30.00.00	Material de Consumo	43.470,00			
3.3.9.0.36.00.00	Outros Serviços de Terceiros - Pessoa Física	28.270,00			
3.3.9.0.39.00.00	Outros Serviços Terceiros - Pessoa Jurídica	320.500,00			
3.3.9.0.92.00.00	Despesas de Exercícios Anteriores	5.000,00			
4.0.0.0.00.00.00	DESPESAS DE CAPITAL				1.497.000,00
4.4.0.0.00.00.00	INVESTIMENTOS			40.000,00	
4.4.9.0.00.00.00	APLICAÇÕES DIRETAS		40.000,00		
4.4.9.0.52.00.00	Equipamentos e Material Permanente	40.000,00			
4.6.0.0.00.00.00	AMORTIZAÇÃO DA DÍVIDA			1.457.000,00	
4.6.9.0.00.00.00	APLICAÇÕES DIRETAS		1.457.000,00		
4.6.9.0.71.00.00	Principal da Dívida Contratual Resgatado	1.452.000,00			
4.6.9.0.75.00.00	Cor. Monet. Dívida Op.Crédito p/ Antecip. da Receita	5.000,00			
Total:				R\$ 2.251.120,00	



PREFEITURA MUNICIPAL DE OLIVEIRA DOS BREJINHOS

Praça João Nery de Santana, 197

Centro

OLIVEIRA DOS BREJINHOS - BA

CNPJ: 13798905000109

Orçamento 2019
Despesa por Unidade

Valores Expressos em R\$					
Código	Especificação	Elemento	Modalidade	Grupo	Categoria
UNIDADE: 02.04.000	SEC MUN INFRA ESTRUTURA, OBRAS, TRANSP E SERV PÚBL				
3.0.0.0.00.00.00	DESPESAS CORRENTES				5.843.888,44
3.1.0.0.00.00.00	PESSOAL E ENCARGOS SOCIAIS			1.560.884,44	
3.1.9.0.00.00.00	APLICAÇÕES DIRETAS		1.560.884,44		
3.1.9.0.04.00.00	Contratação por Tempo Determinado	315.100,00			
3.1.9.0.11.00.00	Vencimentos e Vantagens Fixas - Pessoal Civil	1.245.784,44			
3.3.0.0.00.00.00	OUTRAS DESPESAS CORRENTES			4.283.004,00	
3.3.7.1.00.00.00	TRANSFERÊNCIAS A CONSÓRCIOS PÚBLICOS	32.800,00			
3.3.7.1.70.00.00	Rateio pela Participação em Consórcio Público	32.800,00			
3.3.9.0.00.00.00	APLICAÇÕES DIRETAS		4.250.204,00		
3.3.9.0.14.00.00	Diárias - Civil	14.500,00			
3.3.9.0.30.00.00	Material de Consumo	1.017.030,00			
3.3.9.0.33.00.00	Passagens e Despesas com Locomoção	15.000,00			
3.3.9.0.36.00.00	Outros Serviços de Terceiros - Pessoa Física	1.135.950,00			
3.3.9.0.37.00.00	Locação de Mão de Obra	2.500,00			
3.3.9.0.39.00.00	Outros Serviços Terceiros - Pessoa Jurídica	1.991.270,00			
3.3.9.0.48.00.00	Outros Auxílios Financeiros a Pessoas Físicas	3.000,00			
3.3.9.0.92.00.00	Despesas de Exercícios Anteriores	24.000,00			
3.3.9.0.93.00.00	Indenizações e Restituições	30.000,00			
3.3.9.0.95.00.00	Indenização p/ Execução de Trabalhos de Campo	3.000,00			
3.3.9.1.39.00.00	Outros Serviços de Terceiros - Pessoa Jurídica	13.954,00			
4.0.0.0.00.00.00	DESPESAS DE CAPITAL				5.243.740,00
4.4.0.0.00.00.00	INVESTIMENTOS			5.243.740,00	
4.4.7.0.00.00.00	TRANSFERÊNCIAS A CONSÓRCIOS PÚBLICOS		25.000,00		
4.4.7.0.71.00.00	Rateio pela Participação em Consórcio Público	25.000,00			
4.4.9.0.00.00.00	APLICAÇÕES DIRETAS		5.218.740,00		
4.4.9.0.51.00.00	Obras e Instalações	4.206.740,00			
4.4.9.0.52.00.00	Equipamentos e Material Permanente	862.000,00			
4.4.9.0.61.00.00	Aquisição de Imóveis	140.000,00			
4.4.9.0.92.00.00	Despesas de Exercícios Anteriores	10.000,00			
				Total:	R\$ 11.087.628,44



PREFEITURA MUNICIPAL DE OLIVEIRA DOS BREJINHOS

Praça João Nery de Santana, 197

Centro

OLIVEIRA DOS BREJINHOS - BA

CNPJ: 13798905000109

Orçamento 2019
Despesa por Unidade

Valores Expressos em R\$					
Código	Especificação	Elemento	Modalidade	Grupo	Categoria
UNIDADE: 02.05.000	SECRET. MUN. AGRIC, ABASTEC E DESENV SUSTENTÁVEL				
3.0.0.0.00.00.00	DESPESAS CORRENTES				621.500,00
3.1.0.0.00.00.00	PESSOAL E ENCARGOS SOCIAIS			215.000,00	
3.1.9.0.00.00.00	APLICAÇÕES DIRETAS		215.000,00		
3.1.9.0.04.00.00	Contratação por Tempo Determinado	15.000,00			
3.1.9.0.11.00.00	Vencimentos e Vantagens Fixas - Pessoal Civil	200.000,00			
3.3.0.0.00.00.00	OUTRAS DESPESAS CORRENTES			406.500,00	
3.3.5.0.00.00.00	TRANSF. INSTITUIÇÕES PRIVADAS SEM FINS LUCRATIVOS		10.000,00		
3.3.5.0.43.00.00	Subvenções Sociais	10.000,00			
3.3.9.0.00.00.00	APLICAÇÕES DIRETAS		396.500,00		
3.3.9.0.14.00.00	Diárias - Civil	5.000,00			
3.3.9.0.30.00.00	Material de Consumo	75.000,00			
3.3.9.0.31.00.00	Premiações Cult, Artísti. Científicas, Desp.e outs	8.000,00			
3.3.9.0.32.00.00	Material de Distribuição gratuita	26.000,00			
3.3.9.0.33.00.00	Passagens e Despesas com Locomoção	4.000,00			
3.3.9.0.35.00.00	Serviços de Consultoria	10.000,00			
3.3.9.0.36.00.00	Outros Serviços de Terceiros - Pessoa Física	65.500,00			
3.3.9.0.39.00.00	Outros Serviços Terceiros - Pessoa Jurídica	201.000,00			
3.3.9.0.92.00.00	Despesas de Exercícios Anteriores	2.000,00			
4.0.0.0.00.00.00	DESPESAS DE CAPITAL				670.000,00
4.4.0.0.00.00.00	INVESTIMENTOS			670.000,00	
4.4.9.0.00.00.00	APLICAÇÕES DIRETAS		670.000,00		
4.4.9.0.51.00.00	Obras e Instalações	390.000,00			
4.4.9.0.52.00.00	Equipamentos e Material Permanente	280.000,00			
				Total:	R\$ 1.291.500,00



PREFEITURA MUNICIPAL DE OLIVEIRA DOS BREJINHOS

Praça João Nery de Santana, 197

Centro

OLIVEIRA DOS BREJINHOS - BA

CNPJ: 13798905000109

Orçamento 2019
Despesa por Unidade

Valores Expressos em R\$					
Código	Especificação	Elemento	Modalidade	Grupo	Categoria
UNIDADE: 02.06.000	SECRETARIA DE EDUCAÇÃO				
3.0.0.0.00.00.00	DESPESAS CORRENTES				21.136.635,04
3.1.0.0.00.00.00	PESSOAL E ENCARGOS SOCIAIS			14.550.319,00	
3.1.9.0.00.00.00	APLICAÇÕES DIRETAS		14.550.319,00		
3.1.9.0.04.00.00	Contratação por Tempo Determinado	843.364,00			
3.1.9.0.05.00.00	Outros Benefícios Previdenciários	16.000,00			
3.1.9.0.11.00.00	Vencimentos e Vantagens Fixas - Pessoal Civil	12.890.955,00			
3.1.9.0.13.00.00	Obrigações Patronais	775.000,00			
3.1.9.0.16.00.00	Outras Despesas Variáveis - Pessoal Civil	5.000,00			
3.1.9.0.34.00.00	Outs. Desp. Pessoal decor. Contratos Terceirização	10.000,00			
3.1.9.0.92.00.00	Despesas de Exercícios Anteriores	5.000,00			
3.1.9.0.94.00.00	Indenizações Restituições Trabalhistas	5.000,00			
3.3.0.0.00.00.00	OUTRAS DESPESAS CORRENTES			6.586.316,04	
3.3.5.0.00.00.00	TRANSF. INSTITUIÇÕES PRIVADAS SEM FINS LUCRATIVOS		65.000,00		
3.3.5.0.43.00.00	Subvenções Sociais	65.000,00			
3.3.7.1.00.00.00	TRANSFERÊNCIAS A CONSÓRCIOS PÚBLICOS	5.000,00			
3.3.7.1.70.00.00	Rateio pela Participação em Consórcio Público	5.000,00			
3.3.9.0.00.00.00	APLICAÇÕES DIRETAS		6.516.316,04		
3.3.9.0.14.00.00	Diárias - Civil	27.631,00			
3.3.9.0.18.00.00	Auxílio Financeiro a Estudantes	100.000,00			
3.3.9.0.30.00.00	Material de Consumo	1.972.794,00			
3.3.9.0.31.00.00	Premiações Cult, Artísti. Científicas, Desp.e outs	10.000,00			
3.3.9.0.33.00.00	Passagens e Despesas com Locomoção	41.000,00			
3.3.9.0.35.00.00	Serviços de Consultoria	36.500,00			
3.3.9.0.36.00.00	Outros Serviços de Terceiros - Pessoa Física	1.242.250,00			
3.3.9.0.39.00.00	Outros Serviços Terceiros - Pessoa Jurídica	2.961.930,00			
3.3.9.0.40.00.00	Serviços de Tecnologia da Informação e Comunicação - Pessoa Jurídica	50.000,00			
3.3.9.0.47.00.00	Obrigações Tributárias e Contributivas	10.000,00			
3.3.9.0.48.00.00	Outros Auxílios Financeiros a Pessoas Físicas	10.000,00			
3.3.9.0.92.00.00	Despesas de Exercícios Anteriores	5.000,00			
3.3.9.0.93.00.00	Idenizações e Restituições	29.211,04			
3.3.9.0.95.00.00	Indenização p/ Execução de Trabalhos de Campo	5.000,00			
3.3.9.1.39.00.00	Outros Serviços de Terceiros - Pessoa Jurídica	15.000,00			
4.0.0.0.00.00.00	DESPESAS DE CAPITAL				2.388.443,20
4.4.0.0.00.00.00	INVESTIMENTOS			2.338.443,20	
4.4.9.0.00.00.00	APLICAÇÕES DIRETAS		2.338.443,20		
4.4.9.0.51.00.00	Obras e Instalações	1.085.000,00			
4.4.9.0.52.00.00	Equipamentos e Material Permanente	1.003.443,20			
4.4.9.0.61.00.00	Aquisição de Imóveis	225.000,00			
4.4.9.0.92.00.00	Despesas de Exercícios Anteriores	5.000,00			
4.4.9.0.93.00.00	Idenizações e Restituições	20.000,00			
4.5.0.0.00.00.00	INVERSÕES FINANCEIRAS			50.000,00	
4.5.9.0.00.00.00	APLICAÇÕES DIRETAS		50.000,00		
4.5.9.0.61.00.00	Aquisição de Imóveis	50.000,00			
				Total:	R\$ 23.525.078,24



PREFEITURA MUNICIPAL DE OLIVEIRA DOS BREJINHOS

Praça João Nery de Santana, 197

Centro

OLIVEIRA DOS BREJINHOS - BA

CNPJ: 13798905000109

Orçamento 2019
Despesa por Unidade

Valores Expressos em R\$					
Código	Especificação	Elemento	Modalidade	Grupo	Categoria
UNIDADE: 02.07.000	SECRETARIA DE CULTURA, JUVENT, ESPORTE E LAZER				
3.0.0.0.00.00.00	DESPESAS CORRENTES				1.010.686,00
3.1.0.0.00.00.00	PESSOAL E ENCARGOS SOCIAIS			55.000,00	
3.1.9.0.00.00.00	APLICAÇÕES DIRETAS		55.000,00		
3.1.9.0.04.00.00	Contratação por Tempo Determinado	2.000,00			
3.1.9.0.11.00.00	Vencimentos e Vantagens Fixas - Pessoal Civil	53.000,00			
3.3.0.0.00.00.00	OUTRAS DESPESAS CORRENTES			955.686,00	
3.3.9.0.00.00.00	APLICAÇÕES DIRETAS		955.686,00		
3.3.9.0.14.00.00	Diárias - Civil	4.000,00			
3.3.9.0.30.00.00	Material de Consumo	72.000,00			
3.3.9.0.31.00.00	Premiações Cult, Artísti. Científicas, Desp.e outs	11.986,00			
3.3.9.0.32.00.00	Material de Distribuição gratuita	4.200,00			
3.3.9.0.33.00.00	Passagens e Despesas com Locomoção	4.000,00			
3.3.9.0.36.00.00	Outros Serviços de Terceiros - Pessoa Física	133.500,00			
3.3.9.0.39.00.00	Outros Serviços Terceiros - Pessoa Jurídica	723.000,00			
3.3.9.0.92.00.00	Despesas de Exercícios Anteriores	3.000,00			
4.0.0.0.00.00.00	DESPESAS DE CAPITAL				487.000,00
4.4.0.0.00.00.00	INVESTIMENTOS			487.000,00	
4.4.9.0.00.00.00	APLICAÇÕES DIRETAS		487.000,00		
4.4.9.0.51.00.00	Obras e Instalações	485.000,00			
4.4.9.0.52.00.00	Equipamentos e Material Permanente	2.000,00			
				Total:	R\$ 1.497.686,00



PREFEITURA MUNICIPAL DE OLIVEIRA DOS BREJINHOS

Praça João Nery de Santana, 197

Centro

OLIVEIRA DOS BREJINHOS - BA

CNPJ: 13798905000109

Orçamento 2019
Despesa por Unidade

Valores Expressos em R\$					
Código	Especificação	Elemento	Modalidade	Grupo	Categoria
UNIDADE: 02.07.001	FUNDO MUNICIPAL DE CULTURA				
3.0.0.0.00.00.00	DESPESAS CORRENTES				55.000,00
3.1.0.0.00.00.00	PESSOAL E ENCARGOS SOCIAIS			15.000,00	
3.1.9.0.00.00.00	APLICAÇÕES DIRETAS		15.000,00		
3.1.9.0.04.00.00	Contratação por Tempo Determinado	3.000,00			
3.1.9.0.11.00.00	Vencimentos e Vantagens Fixas - Pessoal Civil	10.000,00			
3.1.9.0.13.00.00	Obrigações Patronais	2.000,00			
3.3.0.0.00.00.00	OUTRAS DESPESAS CORRENTES			40.000,00	
3.3.9.0.00.00.00	APLICAÇÕES DIRETAS		40.000,00		
3.3.9.0.14.00.00	Diárias - Civil	2.500,00			
3.3.9.0.30.00.00	Material de Consumo	7.000,00			
3.3.9.0.31.00.00	Premiações Cult, Artísti. Científicas, Desp.e outs	5.000,00			
3.3.9.0.32.00.00	Material de Distribuição gratuita	1.000,00			
3.3.9.0.33.00.00	Passagens e Despesas com Locomoção	1.500,00			
3.3.9.0.35.00.00	Serviços de Consultoria	2.000,00			
3.3.9.0.36.00.00	Outros Serviços de Terceiros - Pessoa Física	7.000,00			
3.3.9.0.39.00.00	Outros Serviços Terceiros - Pessoa Jurídica	13.000,00			
3.3.9.1.39.00.00	Outros Serviços de Terceiros - Pessoa Jurídica	1.000,00			
				Total:	R\$ 55.000,00



PREFEITURA MUNICIPAL DE OLIVEIRA DOS BREJINHOS

Praça João Nery de Santana, 197

Centro

OLIVEIRA DOS BREJINHOS - BA

CNPJ: 13798905000109

Orçamento 2019
Despesa por Unidade

Valores Expressos em R\$					
Código	Especificação	Elemento	Modalidade	Grupo	Categoria
UNIDADE: 02.08.000	SECRETARIA MUN DE MEIO AMBIENTE E TURISMO				
3.0.0.0.00.00.00	DESPESAS CORRENTES				282.000,00
3.1.0.0.00.00.00	PESSOAL E ENCARGOS SOCIAIS			70.000,00	
3.1.9.0.00.00.00	APLICAÇÕES DIRETAS		70.000,00		
3.1.9.0.04.00.00	Contratação por Tempo Determinado	10.000,00			
3.1.9.0.11.00.00	Vencimentos e Vantagens Fixas - Pessoal Civil	58.000,00			
3.1.9.0.13.00.00	Obrigações Patronais	2.000,00			
3.3.0.0.00.00.00	OUTRAS DESPESAS CORRENTES			212.000,00	
3.3.9.0.00.00.00	APLICAÇÕES DIRETAS		212.000,00		
3.3.9.0.14.00.00	Diárias - Civil	3.000,00			
3.3.9.0.30.00.00	Material de Consumo	45.000,00			
3.3.9.0.31.00.00	Premiações Cult, Artísti. Científicas, Desp.e outs	3.000,00			
3.3.9.0.32.00.00	Material de Distribuição gratuita	15.000,00			
3.3.9.0.36.00.00	Outros Serviços de Terceiros - Pessoa Física	30.000,00			
3.3.9.0.39.00.00	Outros Serviços Terceiros - Pessoa Jurídica	110.000,00			
3.3.9.0.40.00.00	Serviços de Tecnologia da Informação e Comunicação - Pessoa Jurídica	5.000,00			
3.3.9.0.92.00.00	Despesas de Exercícios Anteriores	1.000,00			
				Total:	R\$ 282.000,00



PREFEITURA MUNICIPAL DE OLIVEIRA DOS BREJINHOS

Praça João Nery de Santana, 197

Centro

OLIVEIRA DOS BREJINHOS - BA

CNPJ: 13798905000109

Orçamento 2019
Despesa por Unidade

Valores Expressos em R\$					
Código	Especificação	Elemento	Modalidade	Grupo	Categoria
UNIDADE: 02.08.001	FMMA - Fundo Municipal de Meio Ambiente				
3.0.0.0.00.00.00	DESPESAS CORRENTES				60.000,00
3.1.0.0.00.00.00	PESSOAL E ENCARGOS SOCIAIS			12.000,00	
3.1.9.0.00.00.00	APLICAÇÕES DIRETAS		12.000,00		
3.1.9.0.11.00.00	Vencimentos e Vantagens Fixas - Pessoal Civil	10.000,00			
3.1.9.0.13.00.00	Obrigações Patronais	2.000,00			
3.3.0.0.00.00.00	OUTRAS DESPESAS CORRENTES			48.000,00	
3.3.9.0.00.00.00	APLICAÇÕES DIRETAS		48.000,00		
3.3.9.0.14.00.00	Diárias - Civil	3.000,00			
3.3.9.0.30.00.00	Material de Consumo	15.000,00			
3.3.9.0.32.00.00	Material de Distribuição gratuita	2.000,00			
3.3.9.0.33.00.00	Passagens e Despesas com Locomoção	1.000,00			
3.3.9.0.35.00.00	Serviços de Consultoria	7.000,00			
3.3.9.0.36.00.00	Outros Serviços de Terceiros - Pessoa Física	10.000,00			
3.3.9.0.39.00.00	Outros Serviços Terceiros - Pessoa Jurídica	10.000,00			
4.0.0.0.00.00.00	DESPESAS DE CAPITAL				35.000,00
4.4.0.0.00.00.00	INVESTIMENTOS			35.000,00	
4.4.9.0.00.00.00	APLICAÇÕES DIRETAS		35.000,00		
4.4.9.0.52.00.00	Equipamentos e Material Permanente	35.000,00			
				Total:	R\$ 95.000,00



PREFEITURA MUNICIPAL DE OLIVEIRA DOS BREJINHOS

Praça João Nery de Santana, 197

Centro

OLIVEIRA DOS BREJINHOS - BA

CNPJ: 13798905000109

Orçamento 2019
Despesa por Unidade

Valores Expressos em R\$					
Código	Especificação	Elemento	Modalidade	Grupo	Categoria
UNIDADE: 02.09.000	FUNDO MUNICIPAL DE SAÚDE				
3.0.0.0.00.00.00	DESPESAS CORRENTES				9.683.978,24
3.1.0.0.00.00.00	PESSOAL E ENCARGOS SOCIAIS			2.670.564,20	
3.1.9.0.00.00.00	APLICAÇÕES DIRETAS		2.670.564,20		
3.1.9.0.04.00.00	Contratação por Tempo Determinado	195.000,00			
3.1.9.0.05.00.00	Outros Benefícios Previdenciários	1.500,00			
3.1.9.0.09.00.00	Salário-Família	500,00			
3.1.9.0.11.00.00	Vencimentos e Vantagens Fixas - Pessoal Civil	2.404.064,20			
3.1.9.0.13.00.00	Obrigações Patronais	60.500,00			
3.1.9.0.16.00.00	Outras Despesas Variáveis - Pessoal Civil	1.000,00			
3.1.9.0.34.00.00	Outs. Desp. Pessoal decor. Contratos Terceirização	1.000,00			
3.1.9.0.92.00.00	Despesas de Exercícios Anteriores	5.000,00			
3.1.9.0.94.00.00	Indenizações Restituições Trabalhistas	2.000,00			
3.3.0.0.00.00.00	OUTRAS DESPESAS CORRENTES			7.013.414,04	
3.3.5.0.00.00.00	TRANSF. INSTITUIÇÕES PRIVADAS SEM FINS LUCRATIVOS		5.000,00		
3.3.5.0.43.00.00	Subvenções Sociais	5.000,00			
3.3.9.0.00.00.00	APLICAÇÕES DIRETAS		7.008.414,04		
3.3.9.0.14.00.00	Diárias - Civil	65.310,00			
3.3.9.0.30.00.00	Material de Consumo	1.815.501,00			
3.3.9.0.31.00.00	Premiações Cult, Artísti. Científicas, Desp.e outs	300.000,00			
3.3.9.0.32.00.00	Material de Distribuição gratuita	321.700,00			
3.3.9.0.33.00.00	Passagens e Despesas com Locomoção	118.000,00			
3.3.9.0.35.00.00	Serviços de Consultoria	31.500,00			
3.3.9.0.36.00.00	Outros Serviços de Terceiros - Pessoa Física	1.610.500,00			
3.3.9.0.39.00.00	Outros Serviços Terceiros - Pessoa Jurídica	2.116.745,00			
3.3.9.0.40.00.00	Serviços de Tecnologia da Informação e Comunicação - Pessoa Jurídica	125.400,00			
3.3.9.0.41.00.00	Contribuições	2.040,00			
3.3.9.0.47.00.00	Obrigações Tributárias e Contributivas	5.000,00			
3.3.9.0.48.00.00	Outros Auxílios Financeiros a Pessoas Físicas	441.000,00			
3.3.9.0.92.00.00	Despesas de Exercícios Anteriores	11.300,00			
3.3.9.0.93.00.00	Idenizações e Restituições	14.211,04			
3.3.9.0.95.00.00	Indenização p/ Execução de Trabalhos de Campo	18.500,00			
3.3.9.1.39.00.00	Outros Serviços de Terceiros - Pessoa Jurídica	11.707,00			
4.0.0.0.00.00.00	DESPESAS DE CAPITAL				2.800.000,00
4.4.0.0.00.00.00	INVESTIMENTOS			2.800.000,00	
4.4.9.0.00.00.00	APLICAÇÕES DIRETAS		2.800.000,00		
4.4.9.0.51.00.00	Obras e Instalações	1.480.000,00			
4.4.9.0.52.00.00	Equipamentos e Material Permanente	1.281.000,00			
4.4.9.0.61.00.00	Aquisição de Imóveis	34.000,00			
4.4.9.0.92.00.00	Despesas de Exercícios Anteriores	5.000,00			
				Total:	R\$ 12.483.978,24



PREFEITURA MUNICIPAL DE OLIVEIRA DOS BREJINHOS

Praça João Nery de Santana, 197

Centro

OLIVEIRA DOS BREJINHOS - BA

CNPJ: 13798905000109

Orçamento 2019
Despesa por Unidade

Valores Expressos em R\$					
Código	Especificação	Elemento	Modalidade	Grupo	Categoria
UNIDADE: 02.10.000	FUNDO MUNICIPAL DE ASSISTÊNCIA SOCIAL				
3.0.0.0.00.00.00	DESPESAS CORRENTES				1.419.286,00
3.1.0.0.00.00.00	PESSOAL E ENCARGOS SOCIAIS			402.080,00	
3.1.9.0.00.00.00	APLICAÇÕES DIRETAS		402.080,00		
3.1.9.0.04.00.00	Contratação por Tempo Determinado	31.500,00			
3.1.9.0.05.00.00	Outros Benefícios Previdenciários	4.080,00			
3.1.9.0.11.00.00	Vencimentos e Vantagens Fixas - Pessoal Civil	320.000,00			
3.1.9.0.13.00.00	Obrigações Patronais	40.000,00			
3.1.9.0.34.00.00	Outs. Desp. Pessoal decor. Contratos Terceirização	5.500,00			
3.1.9.0.92.00.00	Despesas de Exercícios Anteriores	1.000,00			
3.3.0.0.00.00.00	OUTRAS DESPESAS CORRENTES			1.017.206,00	
3.3.5.0.00.00.00	TRANSF. INSTITUIÇÕES PRIVADAS SEM FINS LUCRATIVOS		68.000,00		
3.3.5.0.41.00.00	Contribuições	5.000,00			
3.3.5.0.43.00.00	Subvenções Sociais	63.000,00			
3.3.7.1.00.00.00	TRANSFERÊNCIAS A CONSÓRCIOS PÚBLICOS	5.000,00			
3.3.7.1.70.00.00	Rateio pela Participação em Consórcio Público	5.000,00			
3.3.9.0.00.00.00	APLICAÇÕES DIRETAS		944.206,00		
3.3.9.0.14.00.00	Diárias - Civil	26.480,00			
3.3.9.0.30.00.00	Material de Consumo	211.342,00			
3.3.9.0.31.00.00	Premiações Cult, Artísti. Científicas, Desp.e outs	7.177,59			
3.3.9.0.32.00.00	Material de Distribuição gratuita	125.600,00			
3.3.9.0.33.00.00	Passagens e Despesas com Locomoção	19.500,00			
3.3.9.0.35.00.00	Serviços de Consultoria	12.000,00			
3.3.9.0.36.00.00	Outros Serviços de Terceiros - Pessoa Física	190.564,00			
3.3.9.0.39.00.00	Outros Serviços Terceiros - Pessoa Jurídica	305.822,41			
3.3.9.0.40.00.00	Serviços de Tecnologia da Informação e Comunicação - Pessoa Jurídica	5.000,00			
3.3.9.0.41.00.00	Contribuições	3.930,00			
3.3.9.0.47.00.00	Obrigações Tributárias e Contributivas	2.400,00			
3.3.9.0.48.00.00	Outros Auxílios Financeiros a Pessoas Físicas	22.300,00			
3.3.9.0.92.00.00	Despesas de Exercícios Anteriores	8.000,00			
3.3.9.0.95.00.00	Indenização p/ Execução de Trabalhos de Campo	4.090,00			
4.0.0.0.00.00.00	DESPESAS DE CAPITAL				94.000,00
4.4.0.0.00.00.00	INVESTIMENTOS			94.000,00	
4.4.9.0.00.00.00	APLICAÇÕES DIRETAS		94.000,00		
4.4.9.0.51.00.00	Obras e Instalações	30.000,00			
4.4.9.0.52.00.00	Equipamentos e Material Permanente	62.000,00			
4.4.9.0.61.00.00	Aquisição de Imóveis	2.000,00			
				Total:	R\$ 1.513.286,00



PREFEITURA MUNICIPAL DE OLIVEIRA DOS BREJINHOS

Praça João Nery de Santana, 197

Centro

OLIVEIRA DOS BREJINHOS - BA

CNPJ: 13798905000109

Orçamento 2019
Despesa por Unidade

Valores Expressos em R\$					
Código	Especificação	Elemento	Modalidade	Grupo	Categoria
UNIDADE: 02.11.000	SAAE - Serviço Autônomo de Água e Esgoto				
3.0.0.0.00.00.00	DESPESAS CORRENTES				357.850,00
3.1.0.0.00.00.00	PESSOAL E ENCARGOS SOCIAIS			95.450,00	
3.1.9.0.00.00.00	APLICAÇÕES DIRETAS		95.450,00		
3.1.9.0.05.00.00	Outros Benefícios Previdenciários	2.000,00			
3.1.9.0.11.00.00	Vencimentos e Vantagens Fixas - Pessoal Civil	73.000,00			
3.1.9.0.13.00.00	Obrigações Patronais	17.450,00			
3.1.9.0.16.00.00	Outras Despesas Variáveis - Pessoal Civil	2.000,00			
3.1.9.0.92.00.00	Despesas de Exercícios Anteriores	1.000,00			
3.3.0.0.00.00.00	OUTRAS DESPESAS CORRENTES			262.400,00	
3.3.9.0.00.00.00	APLICAÇÕES DIRETAS		262.400,00		
3.3.9.0.14.00.00	Diárias - Civil	10.000,00			
3.3.9.0.30.00.00	Material de Consumo	62.710,00			
3.3.9.0.33.00.00	Passagens e Despesas com Locomoção	6.000,00			
3.3.9.0.36.00.00	Outros Serviços de Terceiros - Pessoa Física	47.690,00			
3.3.9.0.37.00.00	Locação de Mão de Obra	3.000,00			
3.3.9.0.39.00.00	Outros Serviços Terceiros - Pessoa Jurídica	110.000,00			
3.3.9.0.40.00.00	Serviços de Tecnologia da Informação e Comunicação - Pessoa Jurídica	20.000,00			
3.3.9.0.47.00.00	Obrigações Tributárias e Contributivas	1.500,00			
3.3.9.0.92.00.00	Despesas de Exercícios Anteriores	1.500,00			
4.0.0.0.00.00.00	DESPESAS DE CAPITAL				95.000,00
4.4.0.0.00.00.00	INVESTIMENTOS			95.000,00	
4.4.9.0.00.00.00	APLICAÇÕES DIRETAS		95.000,00		
4.4.9.0.51.00.00	Obras e Instalações	30.000,00			
4.4.9.0.52.00.00	Equipamentos e Material Permanente	65.000,00			
				Total:	R\$ 452.850,00

Total Geral R\$ 61.159.815,01



PREFEITURA MUNICIPAL DE OLIVEIRA DOS BREJINHOS

Praça João Nery de Santana, 197

Centro

OLIVEIRA DOS BREJINHOS - BA

CNPJ: 13.798.905/0001-09

Anexo VI, da Lei Nº 4.320/64 - Orçamento 2019

Programa de Trabalho

Valores expressos em R\$				
Código	Especificação	Atividade	Projeto	Total Fixado
Órgão: 0101000 - CÂMARA DE VEREADORES				
Unidade: 0101000 - CÂMARA DE VEREADORES				
01.000.000.0.000	LEGISLATIVA	2.177.000,00	54.000,00	2.231.000,00
01.031.000.0.000	AÇÃO LEGISLATIVA	2.177.000,00	54.000,00	2.231.000,00
01.031.001.0.000	TRANSFERÊNCIA DE DUODÉCIMO	2.177.000,00	54.000,00	2.231.000,00
01.031.001.1.001	Equipamento da Câmara de Vereadores	0,00	54.000,00	54.000,00
01.031.001.2.001	Manutenção dos Serviços da Câmara	2.177.000,00	0,00	2.177.000,00
Total:		2.177.000,00	54.000,00	2.231.000,00



PREFEITURA MUNICIPAL DE OLIVEIRA DOS BREJINHOS

Praça João Nery de Santana, 197

Centro

OLIVEIRA DOS BREJINHOS - BA

CNPJ: 13.798.905/0001-09

Anexo VI, da Lei Nº 4.320/64 - Orçamento 2019

Programa de Trabalho

Valores expressos em R\$

Código	Especificação	Atividade	Projeto	Total Fixado
Órgão: 0201000 - GABINETE DO PREFEITO				
Unidade: 0201000 - GABINETE DO PREFEITO				
04.000.000.0.000	ADMINISTRAÇÃO	1.666.403,00	50.000,00	1.716.403,00
04.092.000.0.000	REPRESENTAÇÃO JUDICIAL E EXTRA JUDICIAL	485.500,00	0,00	485.500,00
04.092.003.0.000	PROCESSO JUDICIÁRIO	485.500,00	0,00	485.500,00
04.092.003.2.002	Manut. das Ações Judiciais e das Indenizações Trabalhistas	485.500,00	0,00	485.500,00
04.122.000.0.000	ADMINISTRAÇÃO GERAL	950.150,00	50.000,00	1.000.150,00
04.122.008.0.000	GABINETE DO PREFEITO	950.150,00	50.000,00	1.000.150,00
04.122.008.1.002	Equipamento do Gabinete do Prefeito	0,00	50.000,00	50.000,00
04.122.008.2.003	Manutenção do Gabinete do Prefeito	950.150,00	0,00	950.150,00
04.131.000.0.000	COMUNICAÇÃO SOCIAL	230.753,00	0,00	230.753,00
04.131.018.0.000	IMPrensa E PUBLICIDADE	230.753,00	0,00	230.753,00
04.131.018.2.004	Manut. das Ações do Setor de Imprensa, Publicidade e Ouvidoria	230.753,00	0,00	230.753,00
Total:		1.666.403,00	50.000,00	1.716.403,00



PREFEITURA MUNICIPAL DE OLIVEIRA DOS BREJINHOS

Praça João Nery de Santana, 197

Centro

OLIVEIRA DOS BREJINHOS - BA

CNPJ: 13.798.905/0001-09

Anexo VI, da Lei Nº 4.320/64 - Orçamento 2019

Programa de Trabalho

Valores expressos em R\$

Código	Especificação	Atividade	Projeto	Total Fixado
Órgão: 0202000 - SECRETARIA DE ADMINISTRAÇÃO				
Unidade: 0202000 - SECRETARIA DE ADMINISTRAÇÃO				
04.000.000.0.000	ADMINISTRAÇÃO	2.055.285,09	132.000,00	2.187.285,09
04.122.000.0.000	ADMINISTRAÇÃO GERAL	2.030.285,09	0,00	2.030.285,09
04.122.009.0.000	SECRETARIA DE ADMINISTRAÇÃO	2.030.285,09	0,00	2.030.285,09
04.122.009.2.005	Manutenção da Secretaria de Administração	2.030.285,09	0,00	2.030.285,09
04.126.000.0.000	TECNOLOGIA DA INFORMATIZAÇÃO	0,00	70.000,00	70.000,00
04.126.013.0.000	PROCESSAMENTOS DE DADOS	0,00	70.000,00	70.000,00
04.126.013.1.003	Implantação de um Inforcentro na Sede	0,00	70.000,00	70.000,00
04.128.000.0.000	FORMAÇÃO DE RECURSOS HUMANOS	25.000,00	0,00	25.000,00
04.128.015.0.000	SELEÇÃO DE PESSOAL	25.000,00	0,00	25.000,00
04.128.015.2.006	Capacitação Profissional	25.000,00	0,00	25.000,00
04.452.000.0.000	SERVIÇOS URBANOS	0,00	62.000,00	62.000,00
04.452.007.0.000	ORGANIZAÇÃO E MODERNIZAÇÃO	0,00	62.000,00	62.000,00
04.452.007.1.004	Reforma do Prédio da Prefeitura	0,00	62.000,00	62.000,00
06.000.000.0.000	SEGURANÇA PÚBLICA	80.000,00	0,00	80.000,00
06.181.000.0.000	POLICIAMENTO	80.000,00	0,00	80.000,00
06.181.022.0.000	GARANTIA DA ORDEM PÚBLICA	80.000,00	0,00	80.000,00
06.181.022.2.007	Manutenção da Ordem Pública	80.000,00	0,00	80.000,00
11.000.000.0.000	TRABALHO	30.000,00	0,00	30.000,00
11.334.000.0.000	FOMENTO AO TRABALHO	30.000,00	0,00	30.000,00
11.334.041.0.000	GERAÇÃO DE RENDA	30.000,00	0,00	30.000,00
11.334.041.2.008	Suporte ao Pequeno Empreendedor	30.000,00	0,00	30.000,00
99.000.000.0.000	RESERVA DE CONTINGÊNCIA	380.000,00	0,00	380.000,00
99.999.000.0.000	RESERVA DE CONTINGÊNCIA	380.000,00	0,00	380.000,00
99.999.999.0.000	RESERVA DE CONTINGÊNCIA	380.000,00	0,00	380.000,00
99.999.999.9.999	RESERVA DE CONTINGÊNCIA	380.000,00	0,00	380.000,00
Total:		2.545.285,09	132.000,00	2.677.285,09



PREFEITURA MUNICIPAL DE OLIVEIRA DOS BREJINHOS

Praça João Nery de Santana, 197

Centro

OLIVEIRA DOS BREJINHOS - BA

CNPJ: 13.798.905/0001-09

Anexo VI, da Lei Nº 4.320/64 - Orçamento 2019

Programa de Trabalho

Valores expressos em R\$				
Código	Especificação	Atividade	Projeto	Total Fixado
Órgão: 0203000 - SECRETARIA DE FINANÇAS				
Unidade: 0203000 - SECRETARIA DE FINANÇAS				
04.000.000.0.000	ADMINISTRAÇÃO	789.120,00	0,00	789.120,00
04.123.000.0.000	ADMINISTRAÇÃO FINANCEIRA	706.850,00	0,00	706.850,00
04.123.010.0.000	CONTROLE FINANCEIRO	706.850,00	0,00	706.850,00
04.123.010.2.009	Manutenção da Secretaria Municipal de Finanças	346.550,00	0,00	346.550,00
04.123.010.2.010	Manutenção da Contabilidade	360.300,00	0,00	360.300,00
04.129.000.0.000	ADMINISTRAÇÃO DE RECEITAS	82.270,00	0,00	82.270,00
04.129.016.0.000	INCREMENTAÇÃO DE RECEITAS	82.270,00	0,00	82.270,00
04.129.016.2.011	Manutenção do Setor de Tributação	82.270,00	0,00	82.270,00
28.000.000.0.000	ENCARGOS ESPECIAIS	1.462.000,00	0,00	1.462.000,00
28.843.000.0.000	SERVIÇO DA DÍVIDA INTERNA	1.462.000,00	0,00	1.462.000,00
28.843.099.0.000	PAGAMENTO DA DÍVIDA INTERNA	1.462.000,00	0,00	1.462.000,00
28.843.099.2.012	Pagamentos de Encargos Financeiros e Amortização da Dívida	1.462.000,00	0,00	1.462.000,00
Total:		2.251.120,00	0,00	2.251.120,00



PREFEITURA MUNICIPAL DE OLIVEIRA DOS BREJINHOS

Praça João Nery de Santana, 197

Centro

OLIVEIRA DOS BREJINHOS - BA

CNPJ: 13.798.905/0001-09

Anexo VI, da Lei Nº 4.320/64 - Orçamento 2019

Programa de Trabalho

Valores expressos em R\$				
Código	Especificação	Atividade	Projeto	Total Fixado
Órgão: 0204000 - SEC MUN INFRA ESTRUTURA, OBRAS, TRANSP E SERV PÚBL				
Unidade: 0204000 - SEC MUN INFRA ESTRUTURA, OBRAS, TRANSP E SERV PÚBL				
15.000.000.0.000	URBANISMO	3.228.545,44	2.281.100,00	5.509.645,44
15.122.000.0.000	ADMINISTRAÇÃO GERAL	77.800,00	0,00	77.800,00
15.122.052.0.000	PLANEJAMENTO URBANO	77.800,00	0,00	77.800,00
15.122.052.2.021	Manutenção das Atividades do Consórcio Público	77.800,00	0,00	77.800,00
15.451.000.0.000	INFRA-ESTRUTURA URBANA	2.225.945,44	1.866.100,00	4.092.045,44
15.451.052.0.000	PLANEJAMENTO URBANO	2.225.945,44	1.866.100,00	4.092.045,44
15.451.052.1.005	Aquisição de Veículos e Equipamentos	0,00	150.000,00	150.000,00
15.451.052.1.006	Pavimentação de Logradouros	0,00	1.136.100,00	1.136.100,00
15.451.052.1.007	Abertura de Ruas Av. e Desapropriações	0,00	100.000,00	100.000,00
15.451.052.1.011	Construção e Ampliação de Obras Públicas	0,00	480.000,00	480.000,00
15.451.052.2.013	Manutenção dos Serviços de Obras e Urbanismo	2.225.945,44	0,00	2.225.945,44
15.452.000.0.000	SERVIÇOS URBANOS	924.800,00	415.000,00	1.339.800,00
15.452.053.0.000	SERVIÇOS DE UTILIDADE PÚBLICA	924.800,00	415.000,00	1.339.800,00
15.452.053.1.009	Construção e Ampliação de Cemitérios	0,00	65.000,00	65.000,00
15.452.053.1.010	Construção de Praças e Jardins	0,00	350.000,00	350.000,00
15.452.053.2.014	Manutenção de Cemitérios	38.000,00	0,00	38.000,00
15.452.053.2.016	Manutenção dos Serviços de Limpeza Pública	886.800,00	0,00	886.800,00
16.000.000.0.000	HABITAÇÃO	215.000,00	400.640,00	615.640,00
16.482.000.0.000	HABITAÇÃO URBANA	215.000,00	400.640,00	615.640,00
16.482.027.0.000	ASSISTÊNCIA A POPULAÇÃO CARENTE	0,00	50.000,00	50.000,00
16.482.027.1.021	Construção de Casa de Apoio para Carente	0,00	50.000,00	50.000,00
16.482.056.0.000	MELHORIA HABITACIONAL	215.000,00	350.640,00	565.640,00
16.482.056.1.012	Construção de Unidades Sanitárias	0,00	100.000,00	100.000,00
16.482.056.1.013	Construção de Casas Populares	0,00	250.640,00	250.640,00
16.482.056.2.017	Melhorias Habitacionais	215.000,00	0,00	215.000,00
17.000.000.0.000	SANEAMENTO	959.843,00	1.562.000,00	2.521.843,00
17.512.000.0.000	SANEAMENTO BÁSICO URBANO	959.843,00	1.562.000,00	2.521.843,00
17.512.058.0.000	SANEAMENTO GERAL	959.843,00	1.562.000,00	2.521.843,00
17.512.058.1.008	Construção de Aterro Sanitário	0,00	100.000,00	100.000,00
17.512.058.1.014	Impl. e Equip. Serviço de Abastecimento de Água	0,00	1.192.000,00	1.192.000,00
17.512.058.1.015	Implantação de Rede de Esgoto e Estação de Tratamento	0,00	270.000,00	270.000,00
17.512.058.2.018	Manut. da Rede de Abastecimento e Distribuição de Água	959.843,00	0,00	959.843,00
20.000.000.0.000	AGRICULTURA	0,00	300.000,00	300.000,00
20.605.000.0.000	ABASTECIMENTO	0,00	100.000,00	100.000,00
20.605.070.0.000	MODERNIZAÇÃO DO SISTEMA DE DISTRIBUIÇÃO	0,00	100.000,00	100.000,00
20.605.070.1.016	Construção e Equip. de Mercados, Feiras e Matadouros	0,00	100.000,00	100.000,00
20.606.000.0.000	EXTENSÃO RURAL	0,00	200.000,00	200.000,00
20.606.071.0.000	MELHORIA DOS RECURSOS HÍDRICOS	0,00	200.000,00	200.000,00
20.606.071.1.023	Construção de Açudes, Tanques, Barragens e Poços Tubulares	0,00	200.000,00	200.000,00
23.000.000.0.000	COMÉRCIO E SERVIÇOS	0,00	25.000,00	25.000,00
23.691.000.0.000	PROMOÇÃO COMERCIAL	0,00	25.000,00	25.000,00
23.691.070.0.000	MODERNIZAÇÃO DO SISTEMA DE DISTRIBUIÇÃO	0,00	25.000,00	25.000,00
23.691.070.1.022	Ampliação do Parque de Comerc. e Vaquejada	0,00	25.000,00	25.000,00
25.000.000.0.000	ENERGIA	559.000,00	210.000,00	769.000,00
25.752.000.0.000	ENERGIA ELÉTRICA	559.000,00	210.000,00	769.000,00
25.752.087.0.000	ILUMINAÇÃO PÚBLICA	559.000,00	80.000,00	639.000,00
25.752.087.1.017	Implantação e Ampliação Rede de Iluminação Pública	0,00	80.000,00	80.000,00
25.752.087.2.019	Manutenção da Rede de Iluminação Pública	559.000,00	0,00	559.000,00
25.752.089.0.000	ELETRIFICAÇÃO RURAL	0,00	130.000,00	130.000,00
25.752.089.1.018	Implantação de Eletrificação Rural	0,00	130.000,00	130.000,00
26.000.000.0.000	TRANSPORTE	1.036.500,00	250.000,00	1.286.500,00
26.782.000.0.000	TRANSPORTE RODOVIÁRIO	1.036.500,00	250.000,00	1.286.500,00
26.782.091.0.000	MELHORIA DA REDE RODOVIÁRIA	1.036.500,00	250.000,00	1.286.500,00
26.782.091.1.019	Construção de Estradas, Pontes e Pontilhões	0,00	150.000,00	150.000,00
26.782.091.1.020		0,00	100.000,00	100.000,00



PREFEITURA MUNICIPAL DE OLIVEIRA DOS BREJINHOS

Praça João Nery de Santana, 197

Centro

OLIVEIRA DOS BREJINHOS - BA

CNPJ: 13.798.905/0001-09

Anexo VI, da Lei Nº 4.320/64 - Orçamento 2019

Programa de Trabalho

Valores expressos em R\$				
Código	Especificação	Atividade	Projeto	Total Fixado
Órgão: 0204000 - SEC MUN INFRA ESTRUTURA, OBRAS, TRANSP E SERV PÚBL				
Unidade: 0204000 - SEC MUN INFRA ESTRUTURA, OBRAS, TRANSP E SERV PÚBL				
Reequipamento do Setor Rodoviário				
26.782.091.2.020	Manutenção e Conservação de Estradas e Pontes	1.036.500,00	0,00	1.036.500,00
27.000.000.0.000	DESPORTO E LAZER	0,00	60.000,00	60.000,00
27.813.000.0.000	LAZER	0,00	60.000,00	60.000,00
27.813.097.0.000	PARQUES RECREATIVOS E DESPORTIVOS	0,00	60.000,00	60.000,00
27.813.097.1.024	Construção de Balneário	0,00	60.000,00	60.000,00
Total:		5.998.888,44	5.088.740,00	11.087.628,44



PREFEITURA MUNICIPAL DE OLIVEIRA DOS BREJINHOS

Praça João Nery de Santana, 197

Centro

OLIVEIRA DOS BREJINHOS - BA

CNPJ: 13.798.905/0001-09

Anexo VI, da Lei Nº 4.320/64 - Orçamento 2019

Programa de Trabalho

Valores expressos em R\$				
Código	Especificação	Atividade	Projeto	Total Fixado
Órgão: 0205000 - SECRET. MUN. AGRIC, ABASTEC E DESENV SUSTENTÁVEL				
Unidade: 0205000 - SECRET. MUN. AGRIC, ABASTEC E DESENV SUSTENTÁVEL				
20.000.000.0.000	AGRICULTURA	571.500,00	590.000,00	1.161.500,00
20.605.000.0.000	ABASTECIMENTO	478.000,00	100.000,00	578.000,00
20.605.068.0.000	APOIO AO DESENVOLVIMENTO AGROPECUÁRIO	35.000,00	0,00	35.000,00
20.605.068.2.023	Aquisição e Distribuição de Insumos Agrícolas	35.000,00	0,00	35.000,00
20.605.070.0.000	MODERNIZAÇÃO DO SISTEMA DE DISTRIBUIÇÃO	443.000,00	100.000,00	543.000,00
20.605.070.1.026	Aquisição de Implementos Agrícolas	0,00	100.000,00	100.000,00
20.605.070.2.027	Manutenção da Secretaria de Agricultura Abastecimento e Desenvolvimento Sustentável	443.000,00	0,00	443.000,00
20.606.000.0.000	EXTENSÃO RURAL	36.000,00	350.000,00	386.000,00
20.606.068.0.000	APOIO AO DESENVOLVIMENTO AGROPECUÁRIO	36.000,00	0,00	36.000,00
20.606.068.2.022	Manut. da Assistência Técnica e Programas da Agricultura	36.000,00	0,00	36.000,00
20.606.071.0.000	MELHORIA DOS RECURSOS HÍDRICOS	0,00	350.000,00	350.000,00
20.606.071.1.027	Perfuração e Manut. de Poços Artesianos e Tubulares	0,00	350.000,00	350.000,00
20.607.000.0.000	IRRIGAÇÃO	0,00	140.000,00	140.000,00
20.607.071.0.000	MELHORIA DOS RECURSOS HÍDRICOS	0,00	140.000,00	140.000,00
20.607.071.1.028	Construção de Cisternas para Captação de Águas	0,00	140.000,00	140.000,00
20.608.000.0.000	PROMOÇÃO DA PRODUÇÃO AGROPECUÁRIA	57.500,00	0,00	57.500,00
20.608.068.0.000	APOIO AO DESENVOLVIMENTO AGROPECUÁRIO	57.500,00	0,00	57.500,00
20.608.068.2.024	Promoção de Eventos do Agronegócio (Exposições e Feiras)	25.000,00	0,00	25.000,00
20.608.068.2.026	Incentivo a Agricultura Familiar	32.500,00	0,00	32.500,00
22.000.000.0.000	INDÚSTRIA	30.000,00	100.000,00	130.000,00
22.661.000.0.000	PROMOÇÃO INDUSTRIAL	30.000,00	100.000,00	130.000,00
22.661.075.0.000	INCENTIVO A PEQUENAS INDÚSTRIAS	30.000,00	100.000,00	130.000,00
22.661.075.1.025	Construção de Pequenas Indústrias	0,00	100.000,00	100.000,00
22.661.075.2.025	Ações de Termo de Colaboração e Termo de Fomento	30.000,00	0,00	30.000,00
Total:		601.500,00	690.000,00	1.291.500,00



PREFEITURA MUNICIPAL DE OLIVEIRA DOS BREJINHOS

Praça João Nery de Santana, 197

Centro

OLIVEIRA DOS BREJINHOS - BA

CNPJ: 13.798.905/0001-09

Anexo VI, da Lei Nº 4.320/64 - Orçamento 2019

Programa de Trabalho

Valores expressos em R\$				
Código	Especificação	Atividade	Projeto	Total Fixado
Órgão: 0206000 - SECRETARIA DE EDUCAÇÃO				
Unidade: 0206000 - SECRETARIA DE EDUCAÇÃO				
12.000.000.0.000	EDUCAÇÃO	21.216.635,04	2.308.443,20	23.525.078,24
12.361.000.0.000	ENSINO FUNDAMENTAL	20.107.971,04	1.646.698,20	21.754.669,24
12.361.042.0.000	REVITALIZAÇÃO DO ENSINO FUNDAMENTAL	20.107.971,04	1.646.698,20	21.754.669,24
12.361.042.1.029	Construção Complexo Educacional e Ampliação de Unid. Escolares	0,00	315.000,00	315.000,00
12.361.042.1.030	Aquisição de Veículos e Equipamentos para o Ensino Fundamental	0,00	353.100,00	353.100,00
12.361.042.1.031	Constr. e Ampl. de Prédios Escolares	0,00	500.000,00	500.000,00
12.361.042.1.032	Equipamento da Educação Básica	0,00	150.000,00	150.000,00
12.361.042.1.035	Aquisição de Veículos para o Transporte Escolar	0,00	328.598,20	328.598,20
12.361.042.2.028	Manutenção das Ações do PNAE - Ensino Fundamental	395.380,00	0,00	395.380,00
12.361.042.2.032	Manutenção das Ações do PNATE - Ensino Fundamental	265.450,00	0,00	265.450,00
12.361.042.2.035	Manutenção do Ensino Básico	2.106.342,04	0,00	2.106.342,04
12.361.042.2.036	Manutenção do Ensino - FUNDEB - 60%	11.420.955,00	0,00	11.420.955,00
12.361.042.2.037	Manutenção do Ensino - FUNDEB - 40%	5.218.000,00	0,00	5.218.000,00
12.361.042.2.038	Programa Dinheiro Direto na Escola	2.600,00	0,00	2.600,00
12.361.042.2.044	Manutenção do Ensino Fundamental - QSE	680.780,00	0,00	680.780,00
12.361.042.2.045	Manutenção do Conselho de Educação	18.464,00	0,00	18.464,00
12.362.000.0.000	ENSINO MÉDIO	332.950,00	0,00	332.950,00
12.362.043.0.000	REVITALIZAÇÃO DO ENSINO MÉDIO	332.950,00	0,00	332.950,00
12.362.043.2.033	Manutenção das Ações do PNATE - Ensino Médio	84.500,00	0,00	84.500,00
12.362.043.2.039	Manutenção do Ensino Médio e Ações do Prog. PETE	248.450,00	0,00	248.450,00
12.364.000.0.000	ENSINO SUPERIOR	128.000,00	150.000,00	278.000,00
12.364.045.0.000	INCENTIVO AO ENSINO SUPERIOR	128.000,00	150.000,00	278.000,00
12.364.045.1.033	Aquisição de Imóvel para Residência Estudantil	0,00	150.000,00	150.000,00
12.364.045.2.040	Manutenção de Residência para estudantes	25.000,00	0,00	25.000,00
12.364.045.2.046	Participação na Formação Superior	103.000,00	0,00	103.000,00
12.365.000.0.000	EDUCAÇÃO INFANTIL	624.764,00	511.745,00	1.136.509,00
12.365.042.0.000	REVITALIZAÇÃO DO ENSINO FUNDAMENTAL	348.000,00	0,00	348.000,00
12.365.042.2.041	Manutenção da Educação Infantil	173.000,00	0,00	173.000,00
12.365.042.2.042	Manutenção da Educação Infantil - Fundeb 40%	175.000,00	0,00	175.000,00
12.365.046.0.000	CAPACITAÇÃO DA CRIANÇA DE 0 A 6 ANOS	276.764,00	511.745,00	788.509,00
12.365.046.1.034	Construção e Equipamento de Creches	0,00	511.745,00	511.745,00
12.365.046.2.029	Manutenção das Ações do PNAE - Creche	55.614,00	0,00	55.614,00
12.365.046.2.031	Manutenção das Ações do PNAE - Pré-Escola	94.850,00	0,00	94.850,00
12.365.046.2.034	Manutenção das Ações do PNATE - Educ. Infantil	36.300,00	0,00	36.300,00
12.365.046.2.043	Manutenção de Creches	90.000,00	0,00	90.000,00
12.366.000.0.000	EDUCAÇÃO DE JOVENS E ADULTOS	22.950,00	0,00	22.950,00
12.366.042.0.000	REVITALIZAÇÃO DO ENSINO FUNDAMENTAL	22.950,00	0,00	22.950,00
12.366.042.2.030	Manutenção das Ações do PNAE - EJA	22.950,00	0,00	22.950,00
Total:		21.216.635,04	2.308.443,20	23.525.078,24



PREFEITURA MUNICIPAL DE OLIVEIRA DOS BREJINHOS

Praça João Nery de Santana, 197

Centro

OLIVEIRA DOS BREJINHOS - BA

CNPJ: 13.798.905/0001-09

Anexo VI, da Lei Nº 4.320/64 - Orçamento 2019

Programa de Trabalho

Valores expressos em R\$				
Código	Especificação	Atividade	Projeto	Total Fixado
Órgão: 0207000 - SECRETARIA DE CULTURA, JUVENT, ESPORTE E LAZER				
Unidade: 0207000 - SECRETARIA DE CULTURA, JUVENT, ESPORTE E LAZER				
13.000.000.0.000	CULTURA	868.486,00	250.000,00	1.118.486,00
13.392.000.0.000	DIFUSÃO CULTURAL	868.486,00	250.000,00	1.118.486,00
13.392.050.0.000	INCENTIVO À CULTURA DA POPULAÇÃO	868.486,00	250.000,00	1.118.486,00
13.392.050.1.036	Construção de Centro Cultural	0,00	250.000,00	250.000,00
13.392.050.2.047	Comemoração de Festividades	845.000,00	0,00	845.000,00
13.392.050.2.049	Gestão das Ações do Fundo de Cultura do Estado da Bahia-FCBA	23.486,00	0,00	23.486,00
27.000.000.0.000	DESPORTO E LAZER	144.200,00	235.000,00	379.200,00
27.812.000.0.000	DESPORTO COMUNITÁRIO	144.200,00	235.000,00	379.200,00
27.812.096.0.000	INCENTIVO AO ESPORTE AMADOR	144.200,00	235.000,00	379.200,00
27.812.096.1.037	Construção de Quadras, Estádio, Ginásio e Pça. de Esportes e C.Futebol	0,00	235.000,00	235.000,00
27.812.096.2.048	Manutenção das Ações de Cultura, Juventude, Esporte e Lazer	144.200,00	0,00	144.200,00
Total:		1.012.686,00	485.000,00	1.497.686,00



PREFEITURA MUNICIPAL DE OLIVEIRA DOS BREJINHOS

Praça João Nery de Santana, 197

Centro

OLIVEIRA DOS BREJINHOS - BA

CNPJ: 13.798.905/0001-09

Anexo VI, da Lei Nº 4.320/64 - Orçamento 2019

Programa de Trabalho

Valores expressos em R\$				
Código	Especificação	Atividade	Projeto	Total Fixado
Órgão: 0207001 - FUNDO MUNICIPAL DE CULTURA - FMC				
Unidade: 0207001 - FUNDO MUNICIPAL DE CULTURA				
13.000.000.0.000	CULTURA	55.000,00	0,00	55.000,00
13.122.000.0.000	ADMINISTRAÇÃO GERAL	40.000,00	0,00	40.000,00
13.122.050.0.000	INCENTIVO À CULTURA DA POPULAÇÃO	40.000,00	0,00	40.000,00
13.122.050.2.050	Manutenção das Ações do Fundo de Cultura	40.000,00	0,00	40.000,00
13.392.000.0.000	DIFUSÃO CULTURAL	15.000,00	0,00	15.000,00
13.392.050.0.000	INCENTIVO À CULTURA DA POPULAÇÃO	15.000,00	0,00	15.000,00
13.392.050.2.051	Manutenção do Conselho Municipal de Políticas Culturais	15.000,00	0,00	15.000,00
Total:		55.000,00	0,00	55.000,00



PREFEITURA MUNICIPAL DE OLIVEIRA DOS BREJINHOS

Praça João Nery de Santana, 197

Centro

OLIVEIRA DOS BREJINHOS - BA

CNPJ: 13.798.905/0001-09

Anexo VI, da Lei Nº 4.320/64 - Orçamento 2019

Programa de Trabalho

Valores expressos em R\$				
Código	Especificação	Atividade	Projeto	Total Fixado
Órgão: 0208000 - SECRETARIA MUN DE MEIO AMBIENTE E TURISMO				
Unidade: 0208000 - SECRETARIA MUN DE MEIO AMBIENTE E TURISMO				
18.000.000.0.000	GESTÃO AMBIENTAL	282.000,00	0,00	282.000,00
18.541.000.0.000	PRESERVAÇÃO E CONSERVAÇÃO AMBIENTAL	242.000,00	0,00	242.000,00
18.541.060.0.000	DESENVOLVIMENTO DE AÇÕES AMBIENTAIS	38.000,00	0,00	38.000,00
18.541.060.2.053	Apoio a Programas de Preservação Ambiental	38.000,00	0,00	38.000,00
18.541.070.0.000	MODERNIZAÇÃO DO SISTEMA DE DISTRIBUIÇÃO	204.000,00	0,00	204.000,00
18.541.070.2.054	Manutenção da Secretaria Municipal de Meio Ambiente e Turismo	204.000,00	0,00	204.000,00
18.543.000.0.000	RECUPERAÇÃO DE ÁREAS DEGRADADAS	40.000,00	0,00	40.000,00
18.543.060.0.000	DESENVOLVIMENTO DE AÇÕES AMBIENTAIS	40.000,00	0,00	40.000,00
18.543.060.2.052	Programa de Reciclagem e Reflorestamento	40.000,00	0,00	40.000,00
Total:		282.000,00	0,00	282.000,00



PREFEITURA MUNICIPAL DE OLIVEIRA DOS BREJINHOS

Praça João Nery de Santana, 197

Centro

OLIVEIRA DOS BREJINHOS - BA

CNPJ: 13.798.905/0001-09

Anexo VI, da Lei Nº 4.320/64 - Orçamento 2019

Programa de Trabalho

Valores expressos em R\$				
Código	Especificação	Atividade	Projeto	Total Fixado
Órgão: 0209000 - FUNDO MUNICIPAL DE SAÚDE				
Unidade: 0209000 - FUNDO MUNICIPAL DE SAÚDE				
10.000.000.0.000	SAÚDE	9.507.978,24	2.976.000,00	12.483.978,24
10.122.000.0.000	ADMINISTRAÇÃO GERAL	21.500,00	0,00	21.500,00
10.122.032.0.000	MELHORIA DA SAÚDE PÚBLICA	21.500,00	0,00	21.500,00
10.122.032.2.067	Apoiar e Incentivar as Ações do Conselho Municipal de Saúde	21.500,00	0,00	21.500,00
10.128.000.0.000	FORMAÇÃO DE RECURSOS HUMANOS	82.000,00	0,00	82.000,00
10.128.032.0.000	MELHORIA DA SAÚDE PÚBLICA	82.000,00	0,00	82.000,00
10.128.032.2.068	Capacitar os Trabalhadores do SUS	82.000,00	0,00	82.000,00
10.301.000.0.000	ATENÇÃO BÁSICA	7.402.218,24	787.000,00	8.189.218,24
10.301.032.0.000	MELHORIA DA SAÚDE PÚBLICA	7.402.218,24	787.000,00	8.189.218,24
10.301.032.1.038	Construção e Ampliação de Unidades de Saúde	0,00	140.000,00	140.000,00
10.301.032.1.042	Implantação de Ações e Serv. de Saúde na Atenção Básica	0,00	272.000,00	272.000,00
10.301.032.1.044	Estruturação da Rede de Serviços de Atenção Básica de Saúde	0,00	375.000,00	375.000,00
10.301.032.2.056	Manter, Ampliar, Fortalecer e Apoiar as Ações e Estratégicas de Atenção Básica a Saúde	3.393.196,00	0,00	3.393.196,00
10.301.032.2.057	Manter, Apoiar e Fortalecer o Prog. Agentes Comunitários de Saúde	682.000,00	0,00	682.000,00
10.301.032.2.062	Manter as Ações e Serviços Municipais de Saúde	3.327.022,24	0,00	3.327.022,24
10.302.000.0.000	ASSISTÊNCIA HOSPITALAR E AMBULATORIAL	1.386.500,00	1.997.000,00	3.383.500,00
10.302.032.0.000	MELHORIA DA SAÚDE PÚBLICA	250.000,00	0,00	250.000,00
10.302.032.2.064	Manter e Apoiar o Prog. de Tratamento Fora do Domicílio - TFD	250.000,00	0,00	250.000,00
10.302.033.0.000	MELHORIA DA ASSISTÊNCIA HOSPITALAR E AMBULATORIAL	1.136.500,00	1.997.000,00	3.133.500,00
10.302.033.1.039	Conclusão e Ampliação do Hospital	0,00	845.000,00	845.000,00
10.302.033.1.040	Aquis. de Veículos e Ambulâncias	0,00	350.000,00	350.000,00
10.302.033.1.041	Construção de Unidade de Pronto Atendimento	0,00	200.000,00	200.000,00
10.302.033.1.043	Implantação de Ações e Serv. de Saúde na Atenção Especializada em Saúde	0,00	272.000,00	272.000,00
10.302.033.1.045	Estruturação da Rede de Serv. de Saúde na Atenção Especializada em Saúde	0,00	330.000,00	330.000,00
10.302.033.2.063	Manutenção do Serv. de Atend. Móvel as Urgência - SAMU	1.136.500,00	0,00	1.136.500,00
10.303.000.0.000	SUORTE PROFILÁTICO E TERAPÊUTICO	185.200,00	60.000,00	245.200,00
10.303.032.0.000	MELHORIA DA SAÚDE PÚBLICA	185.200,00	60.000,00	245.200,00
10.303.032.1.046	Estruturação da Rede de Serv. de Assistência Farmacêutica	0,00	60.000,00	60.000,00
10.303.032.2.059	Manter, Ampliar, Fortalecer e Apoiar as Ações de Assistência Farmacêutica	185.200,00	0,00	185.200,00
10.304.000.0.000	VIGILÂNCIA SANITÁRIA	114.300,00	60.000,00	174.300,00
10.304.032.0.000	MELHORIA DA SAÚDE PÚBLICA	114.300,00	60.000,00	174.300,00
10.304.032.1.047	Estruturação da Rede de Serv. de Vigilância Sanitária	0,00	60.000,00	60.000,00
10.304.032.2.058	Manter, Ampliar, Fortalecer e Apoiar as Ações de Vigilância Sanitária	114.300,00	0,00	114.300,00
10.305.000.0.000	VIGILÂNCIA EPIDEMIOLÓGICA	206.260,00	60.000,00	266.260,00
10.305.032.0.000	MELHORIA DA SAÚDE PÚBLICA	62.840,00	60.000,00	122.840,00
10.305.032.1.048	Estruturação da Rede de Serv. de Vigilância em Saúde	0,00	60.000,00	60.000,00
10.305.032.2.060	Manter, Ampliar e Fortalecer o Prog. de Agentes de Combate a Endemias	62.840,00	0,00	62.840,00
10.305.033.0.000	MELHORIA DA ASSISTÊNCIA HOSPITALAR E AMBULATORIAL	143.420,00	0,00	143.420,00
10.305.033.2.061	Manter, Ampliar, Fortalecer e Apoiar as Ações de Vigilância em Saúde	143.420,00	0,00	143.420,00
10.306.000.0.000	ALIMENTAÇÃO E NUTRIÇÃO	10.000,00	12.000,00	22.000,00
10.306.032.0.000	MELHORIA DA SAÚDE PÚBLICA	10.000,00	12.000,00	22.000,00
10.306.032.1.049	Implantação de Ações e Serv. de Saúde de Alimentação e Nutrição	0,00	12.000,00	12.000,00
10.306.032.2.066	Implementar Ações da Vigilância Alimentar e Nutricional	10.000,00	0,00	10.000,00
10.512.000.0.000	SANEAMENTO BÁSICO URBANO	100.000,00	0,00	100.000,00
10.512.032.0.000	MELHORIA DA SAÚDE PÚBLICA	100.000,00	0,00	100.000,00
10.512.032.2.065	Melhorias Habitacionais e Sanitárias	100.000,00	0,00	100.000,00
Total:		9.507.978,24	2.976.000,00	12.483.978,24



PREFEITURA MUNICIPAL DE OLIVEIRA DOS BREJINHOS

Praça João Nery de Santana, 197

Centro

OLIVEIRA DOS BREJINHOS - BA

CNPJ: 13.798.905/0001-09

Anexo VI, da Lei Nº 4.320/64 - Orçamento 2019

Programa de Trabalho

Valores expressos em R\$				
Código	Especificação	Atividade	Projeto	Total Fixado
Órgão: 0211000 - SERVIÇO AUTONOMO DE ÁGUA E ESGOTO				
Unidade: 0211000 - SAAE - Serviço Autônomo de Água e Esgoto				
17.000.000.0.000	SANEAMENTO	382.850,00	70.000,00	452.850,00
17.512.000.0.000	SANEAMENTO BÁSICO URBANO	382.850,00	70.000,00	452.850,00
17.512.058.0.000	SANEAMENTO GERAL	382.850,00	70.000,00	452.850,00
17.512.058.1.051	Constr.Ampliação, Reforma e Edific.da Administração-SAAE	0,00	20.000,00	20.000,00
17.512.058.1.052	Ampliação, Reforma e Reaparelhamento Sistema de Água - SAAE	0,00	50.000,00	50.000,00
17.512.058.2.085	Gestão dos Serviços Administrativos - SAAE	281.660,00	0,00	281.660,00
17.512.058.2.086	Gestão do Sistema de Água - SAAE	101.190,00	0,00	101.190,00
Total:		382.850,00	70.000,00	452.850,00



PREFEITURA MUNICIPAL DE OLIVEIRA DOS BREJINHOS

Praça João Nery de Santana, 197

Centro

OLIVEIRA DOS BREJINHOS - BA

CNPJ: 13.798.905/0001-09

Anexo VI, da Lei Nº 4.320/64 - Orçamento 2019

Programa de Trabalho

Valores expressos em R\$				
Código	Especificação	Atividade	Projeto	Total Fixado
Órgão: 0210000 - FUNDO MUNICIPAL DE ASSISTÊNCIA SOCIAL				
Unidade: 0210000 - FUNDO MUNICIPAL DE ASSISTÊNCIA SOCIAL				
08.000.000.0.000	ASSISTÊNCIA SOCIAL	1.408.286,00	105.000,00	1.513.286,00
08.122.000.0.000	ADMINISTRAÇÃO GERAL	54.000,00	105.000,00	159.000,00
08.122.027.0.000	ASSISTÊNCIA A POPULAÇÃO CARENTE	54.000,00	105.000,00	159.000,00
08.122.027.1.050	Construção e Equipamento da Gestão do SUAS / FMAS	0,00	105.000,00	105.000,00
08.122.027.2.080	Ações de Fortalecimento do Conselho Mun. de Assistência Social.	34.000,00	0,00	34.000,00
08.122.027.2.081	Manutenção do Conselho Municipal de Proteção e Defesa Civil	20.000,00	0,00	20.000,00
08.128.000.0.000	FORMAÇÃO DE RECURSOS HUMANOS	17.000,00	0,00	17.000,00
08.128.027.0.000	ASSISTÊNCIA A POPULAÇÃO CARENTE	17.000,00	0,00	17.000,00
08.128.027.2.073	Formação de Rec. Humanos do Sist. Único da Assist. Social - SUAS	17.000,00	0,00	17.000,00
08.243.000.0.000	ASSISTÊNCIA À CRIANÇA E AO ADOLESCENTE	188.964,00	0,00	188.964,00
08.243.026.0.000	PROTEÇÃO À CRIANÇA E AO ADOLESCENTE	188.964,00	0,00	188.964,00
08.243.026.2.072	Manutenção do Conselho Tutelar	27.564,00	0,00	27.564,00
08.243.026.2.074	Manutenção do CMDCA- Conselho Municipal da Criança e adolescente	30.000,00	0,00	30.000,00
08.243.026.2.077	Ações Estra. do Prog. de Erradicação do Trabalho Infantil	44.400,00	0,00	44.400,00
08.243.026.2.083	Ações do Prog. Primeira Infância no SUAS - Criança Feliz	72.000,00	0,00	72.000,00
08.243.026.2.084	Manut. das Ações do NUCA - Núcleo de Cidadania dos Adolescentes	15.000,00	0,00	15.000,00
08.244.000.0.000	ASSISTÊNCIA COMUNITÁRIA	1.128.322,00	0,00	1.128.322,00
08.244.027.0.000	ASSISTÊNCIA A POPULAÇÃO CARENTE	1.128.322,00	0,00	1.128.322,00
08.244.027.2.069	Fortalecimento Institucional das Organizações Sociais - OSCs	18.000,00	0,00	18.000,00
08.244.027.2.070	Manutenção das Ações do FMAS	505.500,00	0,00	505.500,00
08.244.027.2.075	Serv. de Proteção Social Espec. de Média Complexidade	78.000,00	0,00	78.000,00
08.244.027.2.076	Ações de Fortalec. do Prog. Bolsa Família e do Cadastro Único	120.480,00	0,00	120.480,00
08.244.027.2.078	Gestão de Benefícios Eventuais	23.600,00	0,00	23.600,00
08.244.027.2.079	Manutenção dos Serviços de Proteção Social Básica	340.400,00	0,00	340.400,00
08.244.027.2.082	Ações de Fortalecimento a Gestão do SUAS	42.342,00	0,00	42.342,00
08.334.000.0.000	FOMENTO AO TRABALHO	20.000,00	0,00	20.000,00
08.334.027.0.000	ASSISTÊNCIA A POPULAÇÃO CARENTE	20.000,00	0,00	20.000,00
08.334.027.2.071	Incentivo a Geração de Renda	20.000,00	0,00	20.000,00
Total:		1.408.286,00	105.000,00	1.513.286,00



PREFEITURA MUNICIPAL DE OLIVEIRA DOS BREJINHOS

Praça João Nery de Santana, 197

Centro

OLIVEIRA DOS BREJINHOS - BA

CNPJ: 13.798.905/0001-09

Anexo VI, da Lei N.º 4.320/64 - Orçamento 2019

Programa de Trabalho

Valores expressos em R\$				
Código	Especificação	Atividade	Projeto	Total Fixado
Órgão: 0208001 - FMMA - Fundo Municipal de Meio Ambiente				
Unidade: 0208001 - FMMA - Fundo Municipal de Meio Ambiente				
18.000.000.0.000	GESTÃO AMBIENTAL	95.000,00	0,00	95.000,00
18.542.000.0.000	CONTROLE AMBIENTAL	95.000,00	0,00	95.000,00
18.542.060.0.000	DESENVOLVIMENTO DE AÇÕES AMBIENTAIS	95.000,00	0,00	95.000,00
18.542.060.2.055	Manutenção das Ações do Fundo Municipal de Meio Ambiente	95.000,00	0,00	95.000,00
Total:		95.000,00	0,00	95.000,00
			Total Geral:	61.159.815,01



PREFEITURA MUNICIPAL DE OLIVEIRA DOS BRE

Praça João Nery de Santatna, 197

Centro

OLIVEIRA DOS BI - BA

C.N.P.J.: 13.798.905/0001-09

**Orçamento
Programa de Trabalho**

Valores expressos em R\$

Código	Especificação	Atividade	Projeto	Total Fixado
01.000.000.0.000	LEGISLATIVA	2.177.000,00	54.000,00	2.231.000,00
01.031.000.0.000	AÇÃO LEGISLATIVA	2.177.000,00	54.000,00	0,00
01.031.001.0.000	TRANSFERÊNCIA DE DUODÉCIMO	2.177.000,00	54.000,00	2.231.000,00
01.031.001.1.001	Equipamento da Câmara de Vereadores		54.000,00	54.000,00
01.031.001.2.001	Manutenção dos Serviços da Câmara	2.177.000,00		2.177.000,00
04.000.000.0.000	ADMINISTRAÇÃO	4.510.808,09	182.000,00	4.692.808,09
04.092.000.0.000	REPRESENTAÇÃO JUDICIAL E EXTRA JUDICIAL	485.500,00		485.500,00
04.092.003.0.000	PROCESSO JUDICIÁRIO	485.500,00		485.500,00
04.092.003.2.002	Manut. das Ações Judiciais e das Indenizações Trabalhistas	485.500,00		485.500,00
04.122.000.0.000	ADMINISTRAÇÃO GERAL	2.980.435,09	50.000,00	0,00
04.122.008.0.000	GABINETE DO PREFEITO	950.150,00	50.000,00	1.000.150,00
04.122.008.1.002	Equipamento do Gabinete do Prefeito		50.000,00	50.000,00
04.122.008.2.003	Manutenção do Gabinete do Prefeito	950.150,00		950.150,00
04.122.009.0.000	SECRETARIA DE ADMINISTRAÇÃO	2.030.285,09		2.030.285,09
04.122.009.2.005	Manutenção da Secretaria de Administração	2.030.285,09		2.030.285,09
04.123.000.0.000	ADMINISTRAÇÃO FINANCEIRA	706.850,00		706.850,00
04.123.010.0.000	CONTROLE FINANCEIRO	706.850,00		706.850,00
04.123.010.2.009	Manutenção da Secretaria Municipal de Finanças	346.550,00		346.550,00
04.123.010.2.010	Manutenção da Contabilidade	360.300,00		360.300,00
04.126.000.0.000	TECNOLOGIA DA INFORMATIZAÇÃO		70.000,00	70.000,00
04.126.013.0.000	PROCESSAMENTOS DE DADOS		70.000,00	70.000,00
04.126.013.1.003	Implantação de um Inforcentro na Sede		70.000,00	70.000,00
04.128.000.0.000	FORMAÇÃO DE RECURSOS HUMANOS	25.000,00		25.000,00
04.128.015.0.000	SELEÇÃO DE PESSOAL	25.000,00		25.000,00
04.128.015.2.006	Capacitação Profissional	25.000,00		25.000,00
04.129.000.0.000	ADMINISTRAÇÃO DE RECEITAS	82.270,00		82.270,00
04.129.016.0.000	INCREMENTAÇÃO DE RECEITAS	82.270,00		82.270,00
04.129.016.2.011	Manutenção do Setor de Tributação	82.270,00		82.270,00
04.131.000.0.000	COMUNICAÇÃO SOCIAL	230.753,00		230.753,00
04.131.018.0.000	IMPrensa E PUBLICIDADE	230.753,00		230.753,00
04.131.018.2.004	Manut. das Ações do Setor de Imprensa, Publicidade e Ouvidoria	230.753,00		230.753,00
04.452.000.0.000	SERVIÇOS URBANOS		62.000,00	62.000,00
04.452.007.0.000	ORGANIZAÇÃO E MODERNIZAÇÃO		62.000,00	62.000,00
04.452.007.1.004	Reforma do Prédio da Prefeitura		62.000,00	62.000,00
06.000.000.0.000	SEGURANÇA PÚBLICA	80.000,00		80.000,00
06.181.000.0.000	POLICIAMENTO	80.000,00		80.000,00
06.181.022.0.000	GARANTIA DA ORDEM PÚBLICA	80.000,00		80.000,00
06.181.022.2.007	Manutenção da Ordem Pública	80.000,00		80.000,00
08.000.000.0.000	ASSISTÊNCIA SOCIAL	1.408.286,00	105.000,00	1.513.286,00
08.122.000.0.000	ADMINISTRAÇÃO GERAL	54.000,00	105.000,00	0,00
08.122.027.0.000	ASSISTÊNCIA A POPULAÇÃO CARENTE	54.000,00	105.000,00	159.000,00
08.122.027.1.050	Construção e Equipamento da Gestão do SUAS / FMAS		105.000,00	105.000,00
08.122.027.2.080	Ações de Fortalecimento do Conselho Mun. de Assistência Social.	34.000,00		34.000,00
08.122.027.2.081	Manutenção do Conselho Municipal de Proteção e Defesa Civil	20.000,00		20.000,00
08.128.000.0.000	FORMAÇÃO DE RECURSOS HUMANOS	17.000,00		17.000,00
08.128.027.0.000	ASSISTÊNCIA A POPULAÇÃO CARENTE	17.000,00		17.000,00
08.128.027.2.073	Formação de Rec. Humanos do Sist. Único da Assist. Social - SUAS	17.000,00		17.000,00
08.243.000.0.000	ASSISTÊNCIA À CRIANÇA E AO ADOLESCENTE	188.964,00		188.964,00
08.243.026.0.000	PROTEÇÃO À CRIANÇA E AO ADOLESCENTE	188.964,00		188.964,00



PREFEITURA MUNICIPAL DE OLIVEIRA DOS BREJINHOS

Praça João Nery de Santatna, 197

Centro

OLIVEIRA DOS BI - BA

C.N.P.J: 13.798.905/0001-09

**Orçamento
Programa de Trabalho**

Valores expressos em R\$

Código	Especificação	Atividade	Projeto	Total Fixado
08.243.026.2.072	Manutenção do Conselho Tutelar	27.564,00		27.564,00
08.243.026.2.074	Manutenção do CMDCA- Conselho Municipal da Criança e adolescente	30.000,00		30.000,00
08.243.026.2.077	Ações Estra. do Prog. de Erradicação do Trabalho Infantil	44.400,00		44.400,00
08.243.026.2.083	Ações do Prog. Primeira Infância no SUAS - Criança Feliz	72.000,00		72.000,00
08.243.026.2.084	Manut. das Ações do NUCA - Núcleo de Cidadania dos Adolescentes	15.000,00		15.000,00
08.244.000.0.000	ASSISTÊNCIA COMUNITÁRIA	1.128.322,00		1.128.322,00
08.244.027.0.000	ASSISTÊNCIA A POPULAÇÃO CARENTE	1.128.322,00		1.128.322,00
08.244.027.2.069	Fortalecimento Institucional das Organizações Sociais - OSCs	18.000,00		18.000,00
08.244.027.2.070	Manutenção das Ações do FMAS	505.500,00		505.500,00
08.244.027.2.075	Serv. de Proteção Social Espec. de Média Complexidade	78.000,00		78.000,00
08.244.027.2.076	Ações de Fortalec. do Prog. Bolsa Família e do Cadastro Único	120.480,00		120.480,00
08.244.027.2.078	Gestão de Benefícios Eventuais	23.600,00		23.600,00
08.244.027.2.079	Manutenção dos Serviços de Proteção Social Básica	340.400,00		340.400,00
08.244.027.2.082	Ações de Fortalecimento a Gestão do SUAS	42.342,00		42.342,00
08.334.000.0.000	FOMENTO AO TRABALHO	20.000,00		20.000,00
08.334.027.0.000	ASSISTÊNCIA A POPULAÇÃO CARENTE	20.000,00		20.000,00
08.334.027.2.071	Incentivo a Geração de Renda	20.000,00		20.000,00
10.000.000.0.000	SAÚDE	9.507.978,24	2.976.000,00	12.483.978,24
10.122.000.0.000	ADMINISTRAÇÃO GERAL	21.500,00		21.500,00
10.122.032.0.000	MELHORIA DA SAÚDE PÚBLICA	21.500,00		21.500,00
10.122.032.2.067	Apoiar e Incentivar as Ações do Conselho Municipal de Saúde	21.500,00		21.500,00
10.128.000.0.000	FORMAÇÃO DE RECURSOS HUMANOS	82.000,00		82.000,00
10.128.032.0.000	MELHORIA DA SAÚDE PÚBLICA	82.000,00		82.000,00
10.128.032.2.068	Capacitar os Trabalhadores do SUS	82.000,00		82.000,00
10.301.000.0.000	ATENÇÃO BÁSICA	7.402.218,24	787.000,00	0,00
10.301.032.0.000	MELHORIA DA SAÚDE PÚBLICA	7.402.218,24	787.000,00	8.189.218,24
10.301.032.1.038	Construção e Ampliação de Unidades de Saúde		140.000,00	140.000,00
10.301.032.1.042	Implantação de Ações e Serv. de Saúde na Atenção Básica		272.000,00	272.000,00
10.301.032.1.044	Estruturação da Rede de Serviços de Atenção Básica de Saúde		375.000,00	375.000,00
10.301.032.2.056	Manter, Ampliar, Fortalecer e Apoiar as Ações e Estratégicas de Atenção Básica a Saúde	3.393.196,00		3.393.196,00
10.301.032.2.057	Manter, Apoiar e Fortalecer o Prog. Agentes Comunitários de Saúde	682.000,00		682.000,00
10.301.032.2.062	Manter as Ações e Serviços Municipais de Saúde	3.327.022,24		3.327.022,24
10.302.000.0.000	ASSISTÊNCIA HOSPITALAR E AMBULATORIAL	1.386.500,00	1.997.000,00	0,00
10.302.032.0.000	MELHORIA DA SAÚDE PÚBLICA	250.000,00		250.000,00
10.302.032.2.064	Manter e Apoiar o Prog. de Tratamento Fora do Domicílio - TFD	250.000,00		250.000,00
10.302.033.0.000	MELHORIA DA ASSISTÊNCIA HOSPITALAR E AMBULATORIAL	1.136.500,00	1.997.000,00	3.133.500,00
10.302.033.1.039	Conclusão e Ampliação do Hospital		845.000,00	845.000,00
10.302.033.1.040	Aquis. de Veículos e Ambulâncias		350.000,00	350.000,00
10.302.033.1.041	Construção de Unidade de Pronto Atendimento		200.000,00	200.000,00
10.302.033.1.043	Implantação de Ações e Serv. de Saúde na Atenção Especializada em Saúde		272.000,00	272.000,00
10.302.033.1.045	Estruturação da Rede de Serv. de Saúde na Atenção Especializada em Saúde		330.000,00	330.000,00
10.302.033.2.063	Manutenção do Serv. de Atend. Móvel as Urgência - SAMU	1.136.500,00		1.136.500,00
10.303.000.0.000	SUPORTE PROFILÁTICO E TERAPÊUTICO	185.200,00	60.000,00	0,00



PREFEITURA MUNICIPAL DE OLIVEIRA DOS BRE

Praça João Nery de Santatna, 197

Centro

OLIVEIRA DOS BI - BA

C.N.P.J: 13.798.905/0001-09

**Orçamento
Programa de Trabalho**

Valores expressos em R\$

Código	Especificação	Atividade	Projeto	Total Fixado
10.303.032.0.000	MELHORIA DA SAÚDE PÚBLICA	185.200,00	60.000,00	245.200,00
10.303.032.1.046	Estruturação da Rede de Serv. de Assistência Farmacêutica		60.000,00	60.000,00
10.303.032.2.059	Manter, Ampliar, Fortalecer e Apoiar as Ações de Assistência Farmacêutica	185.200,00		185.200,00
10.304.000.0.000	VIGILÂNCIA SANITÁRIA	114.300,00	60.000,00	0,00
10.304.032.0.000	MELHORIA DA SAÚDE PÚBLICA	114.300,00	60.000,00	174.300,00
10.304.032.1.047	Estruturação da Rede de Serv. de Vigilância Sanitária		60.000,00	60.000,00
10.304.032.2.058	Manter, Ampliar, Fortalecer e Apoiar as Ações de Vigilância Sanitária	114.300,00		114.300,00
10.305.000.0.000	VIGILÂNCIA EPIDEMIOLÓGICA	206.260,00	60.000,00	0,00
10.305.032.0.000	MELHORIA DA SAÚDE PÚBLICA	62.840,00	60.000,00	122.840,00
10.305.032.1.048	Estruturação da Rede de Serv. de Vigilância em Saúde		60.000,00	60.000,00
10.305.032.2.060	Manter, Ampliar e Fortalecer o Prog. de Agentes de Combate a Endemias	62.840,00		62.840,00
10.305.033.0.000	MELHORIA DA ASSISTÊNCIA HOSPITALAR E AMBULATORIAL	143.420,00		143.420,00
10.305.033.2.061	Manter, Ampliar, Fortalecer e Apoiar as Ações de Vigilância em Saúde	143.420,00		143.420,00
10.306.000.0.000	ALIMENTAÇÃO E NUTRIÇÃO	10.000,00	12.000,00	0,00
10.306.032.0.000	MELHORIA DA SAÚDE PÚBLICA	10.000,00	12.000,00	22.000,00
10.306.032.1.049	Implantação de Ações e Serv. de Saúde de Alimentação e Nutrição		12.000,00	12.000,00
10.306.032.2.066	Implementar Ações da Vigilância Alimentar e Nutricional	10.000,00		10.000,00
10.512.000.0.000	SANEAMENTO BÁSICO URBANO	100.000,00		100.000,00
10.512.032.0.000	MELHORIA DA SAÚDE PÚBLICA	100.000,00		100.000,00
10.512.032.2.065	Melhorias Habitacionais e Sanitárias	100.000,00		100.000,00
11.000.000.0.000	TRABALHO	30.000,00		30.000,00
11.334.000.0.000	FOMENTO AO TRABALHO	30.000,00		30.000,00
11.334.041.0.000	GERAÇÃO DE RENDA	30.000,00		30.000,00
11.334.041.2.008	Suporte ao Pequeno Empreendedor	30.000,00		30.000,00
12.000.000.0.000	EDUCAÇÃO	21.216.635,04	2.308.443,20	23.525.078,24
12.361.000.0.000	ENSINO FUNDAMENTAL	20.107.971,04	1.646.698,20	0,00
12.361.042.0.000	REVITALIZAÇÃO DO ENSINO FUNDAMENTAL	20.107.971,04	1.646.698,20	21.754.669,24
12.361.042.1.029	Construção Complexo Educacional e Ampliação de Unid. Escolares		315.000,00	315.000,00
12.361.042.1.030	Aquisição de Veículos e Equipamentos para o Ensino Fundamental		353.100,00	353.100,00
12.361.042.1.031	Constr. e Ampl. de Prédios Escolares		500.000,00	500.000,00
12.361.042.1.032	Equipamento da Educação Básica		150.000,00	150.000,00
12.361.042.1.035	Aquisição de Veículos para o Transporte Escolar		328.598,20	328.598,20
12.361.042.2.028	Manutenção das Ações do PNAE - Ensino Fundamental	395.380,00		395.380,00
12.361.042.2.032	Manutenção das Ações do PNATE - Ensino Fundamental	265.450,00		265.450,00
12.361.042.2.035	Manutenção do Ensino Básico	2.106.342,04		2.106.342,04
12.361.042.2.036	Manutenção do Ensino - FUNDEB - 60%	11.420.955,00		11.420.955,00
12.361.042.2.037	Manutenção do Ensino - FUNDEB - 40%	5.218.000,00		5.218.000,00
12.361.042.2.038	Programa Dinheiro Direto na Escola	2.600,00		2.600,00
12.361.042.2.044	Manutenção do Ensino Fundamental - QSE	680.780,00		680.780,00
12.361.042.2.045	Manutenção do Conselho de Educação	18.464,00		18.464,00
12.362.000.0.000	ENSINO MÉDIO	332.950,00		332.950,00
12.362.043.0.000	REVITALIZAÇÃO DO ENSINO MÉDIO	332.950,00		332.950,00
12.362.043.2.033	Manutenção das Ações do PNATE - Ensino Médio	84.500,00		84.500,00
12.362.043.2.039	Manutenção do Ensino Médio e Ações do Prog. PETE	248.450,00		248.450,00
12.364.000.0.000	ENSINO SUPERIOR	128.000,00	150.000,00	0,00
12.364.045.0.000	INCENTIVO AO ENSINO SUPERIOR	128.000,00	150.000,00	278.000,00
12.364.045.1.033			150.000,00	150.000,00



PREFEITURA MUNICIPAL DE OLIVEIRA DOS BRE

Praça João Nery de Santatna, 197

Centro

OLIVEIRA DOS BI - BA

C.N.P.J: 13.798.905/0001-09

Orçamento
Programa de Trabalho

Valores expressos em R\$

Código	Especificação	Atividade	Projeto	Total Fixado
	Aquisição de Imóvel para Residencia Estudantil			
12.364.045.2.040	Manutenção de Residencia para estudantes	25.000,00		25.000,00
12.364.045.2.046	Participação na Formação Superior	103.000,00		103.000,00
12.365.000.0.000	EDUCAÇÃO INFANTIL	624.764,00	511.745,00	0,00
12.365.042.0.000	REVITALIZAÇÃO DO ENSINO FUNDAMENTAL	348.000,00		348.000,00
12.365.042.2.041	Manutenção da Educação Infantil	173.000,00		173.000,00
12.365.042.2.042	Manutenção da Educação Infantil - Fundeb 40%	175.000,00		175.000,00
12.365.046.0.000	CAPACITAÇÃO DA CRIANÇA DE 0 A 6 ANOS	276.764,00	511.745,00	788.509,00
12.365.046.1.034	Construção e Equipamento de Creches		511.745,00	511.745,00
12.365.046.2.029	Manutenção das Ações do PNAE - Creche	55.614,00		55.614,00
12.365.046.2.031	Manutenção das Ações do PNAE - Pré-Escola	94.850,00		94.850,00
12.365.046.2.034	Manutenção das Ações do PNATE - Educ. Infantil	36.300,00		36.300,00
12.365.046.2.043	Manutenção de Creches	90.000,00		90.000,00
12.366.000.0.000	EDUCAÇÃO DE JOVENS E ADULTOS	22.950,00		22.950,00
12.366.042.0.000	REVITALIZAÇÃO DO ENSINO FUNDAMENTAL	22.950,00		22.950,00
12.366.042.2.030	Manutenção das Ações do PNAE - EJA	22.950,00		22.950,00
13.000.000.0.000	CULTURA	923.486,00	250.000,00	1.173.486,00
13.122.000.0.000	ADMINISTRAÇÃO GERAL	40.000,00		40.000,00
13.122.050.0.000	INCENTIVO À CULTURA DA POPULAÇÃO	40.000,00		40.000,00
13.122.050.2.050	Manutenção das Ações do Fundo de Cultura	40.000,00		40.000,00
13.392.000.0.000	DIFUSÃO CULTURAL	883.486,00	250.000,00	0,00
13.392.050.0.000	INCENTIVO À CULTURA DA POPULAÇÃO	883.486,00	250.000,00	1.133.486,00
13.392.050.1.036	Construção de Centro Cultural		250.000,00	250.000,00
13.392.050.2.047	Comemoração de Festividades	845.000,00		845.000,00
13.392.050.2.049	Gestão das Ações do Fundo de Cultura do Estado da Bahia-FCBA	23.486,00		23.486,00
13.392.050.2.051	Manutenção do Conselho Municipal de Políticas Culturais	15.000,00		15.000,00
15.000.000.0.000	URBANISMO	3.228.545,44	2.281.100,00	5.509.645,44
15.122.000.0.000	ADMINISTRAÇÃO GERAL	77.800,00		77.800,00
15.122.052.0.000	PLANEJAMENTO URBANO	77.800,00		77.800,00
15.122.052.2.021	Manutenção das Atividades do Consórcio Público	77.800,00		77.800,00
15.451.000.0.000	INFRA-ESTRUTURA URBANA	2.225.945,44	1.866.100,00	0,00
15.451.052.0.000	PLANEJAMENTO URBANO	2.225.945,44	1.866.100,00	4.092.045,44
15.451.052.1.005	Aquisição de Veículos e Equipamentos		150.000,00	150.000,00
15.451.052.1.006	Pavimentação de Logradouros		1.136.100,00	1.136.100,00
15.451.052.1.007	Abertura de Ruas Av. e Desapropriações		100.000,00	100.000,00
15.451.052.1.011	Construção e Ampliação de Obras Públicas		480.000,00	480.000,00
15.451.052.2.013	Manutenção dos Serviços de Obras e Urbanismo	2.225.945,44		2.225.945,44
15.452.000.0.000	SERVIÇOS URBANOS	924.800,00	415.000,00	0,00
15.452.053.0.000	SERVIÇOS DE UTILIDADE PÚBLICA	924.800,00	415.000,00	1.339.800,00
15.452.053.1.009	Construção e Ampliação de Cemitérios		65.000,00	65.000,00
15.452.053.1.010	Construção de Praças e Jardins		350.000,00	350.000,00
15.452.053.2.014	Manutenção de Cemitérios	38.000,00		38.000,00
15.452.053.2.016	Manutenção dos Serviços de Limpeza Pública	886.800,00		886.800,00
16.000.000.0.000	HABITAÇÃO		100.000,00	100.000,00
16.482.000.0.000	HABITAÇÃO URBANA	215.000,00	400.640,00	0,00
16.482.027.0.000	ASSISTÊNCIA A POPULAÇÃO CARENTE		50.000,00	50.000,00
16.482.027.1.021	Construção de Casa de Apoio para Carente		50.000,00	50.000,00
16.482.056.0.000	MELHORIA HABITACIONAL		100.000,00	100.000,00
16.482.056.1.012	Construção de Unidades Sanitárias		100.000,00	100.000,00
16.482.056.1.013	Construção de Casas Populares		250.640,00	250.640,00
16.482.056.2.017	Melhorias Habitacionais	215.000,00		215.000,00
17.000.000.0.000	SANEAMENTO	1.342.693,00	1.632.000,00	2.974.693,00



PREFEITURA MUNICIPAL DE OLIVEIRA DOS BRE

Praça João Nery de Santatna, 197

Centro

OLIVEIRA DOS BI - BA

C.N.P.J: 13.798.905/0001-09

Orçamento
Programa de Trabalho

Valores expressos em R\$

Código	Especificação	Atividade	Projeto	Total Fixado
17.512.000.0.000	SANEAMENTO BÁSICO URBANO	1.342.693,00	1.632.000,00	0,00
17.512.058.0.000	SANEAMENTO GERAL	1.342.693,00	1.632.000,00	2.974.693,00
17.512.058.1.008	Construção de Aterro Sanitário		100.000,00	100.000,00
17.512.058.1.014	Impl. e Equip. Serviço de Abastecimento de Água		1.192.000,00	1.192.000,00
17.512.058.1.015	Implantação de Rede de Esgoto e Estação de Tratamento		270.000,00	270.000,00
17.512.058.1.051	Constr.Ampliação, Reforma e Edific.da Administração-SAAE		20.000,00	20.000,00
17.512.058.1.052	Ampliação, Reforma e Reaparelhamento Sistema de Água - SAAE		50.000,00	50.000,00
17.512.058.2.018	Manut. da Rede de Abastecimento e Distribuição de Água	959.843,00		959.843,00
17.512.058.2.085	Gestão dos Serviços Administrativos - SAAE	281.660,00		281.660,00
17.512.058.2.086	Gestão do Sistema de Água - SAAE	101.190,00		101.190,00
18.000.000.0.000	GESTÃO AMBIENTAL	377.000,00		377.000,00
18.541.000.0.000	PRESERVAÇÃO E CONSERVAÇÃO AMBIENTAL	242.000,00		242.000,00
18.541.060.0.000	DESENVOLVIMENTO DE AÇÕES AMBIENTAIS	38.000,00		38.000,00
18.541.060.2.053	Apoio a Programas de Preservação Ambiental	38.000,00		38.000,00
18.541.070.0.000	MODERNIZAÇÃO DO SISTEMA DE DISTRIBUIÇÃO	204.000,00		204.000,00
18.541.070.2.054	Manutenção da Secretaria Municipal de Meio Ambiente e Turismo	204.000,00		204.000,00
18.542.000.0.000	CONTROLE AMBIENTAL	95.000,00		95.000,00
18.542.060.0.000	DESENVOLVIMENTO DE AÇÕES AMBIENTAIS	95.000,00		95.000,00
18.542.060.2.055	Manutenção das Ações do Fundo Municipal de Meio Ambiente	95.000,00		95.000,00
18.543.000.0.000	RECUPERAÇÃO DE ÁREAS DEGRADADAS	40.000,00		40.000,00
18.543.060.0.000	DESENVOLVIMENTO DE AÇÕES AMBIENTAIS	40.000,00		40.000,00
18.543.060.2.052	Programa de Reciclagem e Reflorestamento	40.000,00		40.000,00
20.000.000.0.000	AGRICULTURA	571.500,00	890.000,00	1.461.500,00
20.605.000.0.000	ABASTECIMENTO	478.000,00	200.000,00	0,00
20.605.068.0.000	APOIO AO DESENVOLVIMENTO AGROPECUÁRIO	35.000,00		35.000,00
20.605.068.2.023	Aquisição e Distribuição de Insumos Agrícolas	35.000,00		35.000,00
20.605.070.0.000	MODERNIZAÇÃO DO SISTEMA DE DISTRIBUIÇÃO	443.000,00	200.000,00	643.000,00
20.605.070.1.016	Construção e Equip. de Mercados, Feiras e Matadouros		100.000,00	100.000,00
20.605.070.1.026	Aquisição de Implementos Agrícolas		100.000,00	100.000,00
20.605.070.2.027	Manutenção da Secretaria de Agricultura Abastecimento e Desenvolvimento Sustentavel	443.000,00		443.000,00
20.606.000.0.000	EXTENSÃO RURAL	36.000,00	550.000,00	0,00
20.606.068.0.000	APOIO AO DESENVOLVIMENTO AGROPECUÁRIO	36.000,00		36.000,00
20.606.068.2.022	Manut. da Assistência Técnica e Programas da Agricultura	36.000,00		36.000,00
20.606.071.0.000	MELHORIA DOS RECURSOS HÍDRICOS		550.000,00	550.000,00
20.606.071.1.023	Construção de Açudes, Tanques, Barragens e Poços Tubulares		200.000,00	200.000,00
20.606.071.1.027	Perfuração e Manut. de Poços Artesianos e Tubulares		350.000,00	350.000,00
20.607.000.0.000	IRRIGAÇÃO		140.000,00	140.000,00
20.607.071.0.000	MELHORIA DOS RECURSOS HÍDRICOS		140.000,00	140.000,00
20.607.071.1.028	Construção de Cisternas para Captação de Águas		140.000,00	140.000,00
20.608.000.0.000	PROMOÇÃO DA PRODUÇÃO AGROPECUÁRIA	57.500,00		57.500,00
20.608.068.0.000	APOIO AO DESENVOLVIMENTO AGROPECUÁRIO	57.500,00		57.500,00
20.608.068.2.024	Promoção de Eventos do Agronegócio (Exposições e Feiras)	25.000,00		25.000,00
20.608.068.2.026	Incentivo a Agricultura Familiar	32.500,00		32.500,00
22.000.000.0.000	INDÚSTRIA	30.000,00	100.000,00	130.000,00
22.661.000.0.000	PROMOÇÃO INDUSTRIAL	30.000,00	100.000,00	0,00
22.661.075.0.000	INCENTIVO A PEQUENAS INDÚSTRIAS	30.000,00	100.000,00	130.000,00
22.661.075.1.025	Construção de Pequenas Indústrias		100.000,00	100.000,00
22.661.075.2.025	Ações de Termo de Colaboração e Termo de Fomento	30.000,00		30.000,00



PREFEITURA MUNICIPAL DE OLIVEIRA DOS BRE

Praça João Nery de Santatna, 197

Centro

OLIVEIRA DOS BI-BA

C.N.P.J: 13.798.905/0001-09

Orçamento
Programa de Trabalho

Valores expressos em R\$

Código	Especificação	Atividade	Projeto	Total Fixado
23.000.000.0.000	COMÉRCIO E SERVIÇOS		25.000,00	25.000,00
23.691.000.0.000	PROMOÇÃO COMERCIAL		25.000,00	25.000,00
23.691.070.0.000	MODERNIZAÇÃO DO SISTEMA DE DISTRIBUIÇÃO		25.000,00	25.000,00
23.691.070.1.022	Ampliação do Parque de Comerc. e Vaquejada		25.000,00	25.000,00
25.000.000.0.000	ENERGIA	559.000,00	210.000,00	769.000,00
25.752.000.0.000	ENERGIA ELÉTRICA	559.000,00	210.000,00	0,00
25.752.087.0.000	ILUMINAÇÃO PÚBLICA	559.000,00	80.000,00	639.000,00
25.752.087.1.017	Implantação e Ampliação Rede de Iluminação Pública		80.000,00	80.000,00
25.752.087.2.019	Manutenção da Rede de Iluminação Pública	559.000,00		559.000,00
25.752.089.0.000	ELETRIFICAÇÃO RURAL		130.000,00	130.000,00
25.752.089.1.018	Implantação de Eletrificação Rural		130.000,00	130.000,00
26.000.000.0.000	TRANSPORTE	1.036.500,00	250.000,00	1.286.500,00
26.782.000.0.000	TRANSPORTE RODOVIÁRIO	1.036.500,00	250.000,00	0,00
26.782.091.0.000	MELHORIA DA REDE RODOVIÁRIA	1.036.500,00	250.000,00	1.286.500,00
26.782.091.1.019	Construção de Estradas, Pontes e Pontilhões		150.000,00	150.000,00
26.782.091.1.020	Reequipamento do Setor Rodoviário		100.000,00	100.000,00
26.782.091.2.020	Manutenção e Conservação de Estradas e Pontes	1.036.500,00		1.036.500,00
27.000.000.0.000	DESPORTO E LAZER	144.200,00	295.000,00	439.200,00
27.812.000.0.000	DESPORTO COMUNITÁRIO	144.200,00	235.000,00	0,00
27.812.096.0.000	INCENTIVO AO ESPORTE AMADOR	144.200,00	235.000,00	379.200,00
27.812.096.1.037	Construção de Quadras, Estádio, Ginásio e Pça. de Esportes e C.Futebol		235.000,00	235.000,00
27.812.096.2.048	Manutenção das Ações de Cultura, Juventude, Esporte e Lazer	144.200,00		144.200,00
27.813.000.0.000	LAZER		60.000,00	60.000,00
27.813.097.0.000	PARQUES RECREATIVOS E DESPORTIVOS		60.000,00	60.000,00
27.813.097.1.024	Construção de Balneário		60.000,00	60.000,00
28.000.000.0.000	ENCARGOS ESPECIAIS	1.462.000,00		1.462.000,00
28.843.000.0.000	SERVIÇO DA DÍVIDA INTERNA	1.462.000,00		1.462.000,00
28.843.099.0.000	PAGAMENTO DA DÍVIDA INTERNA	1.462.000,00		1.462.000,00
28.843.099.2.012	Pagamentos de Encargos Financeiros e Amortização da Dívida	1.462.000,00		1.462.000,00
99.000.000.0.000	RESERVA DE CONTINGÊNCIA	380.000,00		380.000,00
99.999.000.0.000	RESERVA DE CONTINGÊNCIA	380.000,00		380.000,00
99.999.999.0.000	RESERVA DE CONTINGÊNCIA	380.000,00		380.000,00
99.999.999.9.999	RESERVA DE CONTINGÊNCIA	380.000,00		380.000,00
Total		49.200.631,81	11.959.183,20	61.159.815,01



PREFEITURA MUNICIPAL DE OLIVEIRA DOS BREJINHOS

Praça João Nery de Santana, 197

Centro

OLIVEIRA DOS BREJINHOS - BA

CNPJ: 13.798.905/0001-09

Anexo VIII, da Lei Nº 4.320/64 - Orçamento 2019

Demonstrativo da Despesa por Funções, Subfunções e Programas Conforme o Vínculo com os Recursos

Código	Especificação	Valores expressos em R\$		
		Ordinário	Vinculado	Total Fixado
01.000.000.0.000	LEGISLATIVA	2.231.000,00	0,00	2.231.000,00
01.031.000.0.000	AÇÃO LEGISLATIVA	2.231.000,00	0,00	2.231.000,00
01.031.001.0.000	TRANSFERÊNCIA DE DUODÉCIMO	2.231.000,00	0,00	2.231.000,00
01.031.001.1.001	Equipamento da Câmara de Vereadores	54.000,00	0,00	54.000,00
01.031.001.2.001	Manutenção dos Serviços da Câmara	2.177.000,00	0,00	2.177.000,00
04.000.000.0.000	ADMINISTRAÇÃO	4.624.386,01	68.422,08	4.692.808,09
04.092.000.0.000	REPRESENTAÇÃO JUDICIAL E EXTRA JUDICIAL	485.500,00	0,00	485.500,00
04.092.003.0.000	PROCESSO JUDICIÁRIO	485.500,00	0,00	485.500,00
04.092.003.2.002	Manut. das Ações Judiciais e das Indenizações Trabalhistas	485.500,00	0,00	485.500,00
04.122.000.0.000	ADMINISTRAÇÃO GERAL	2.992.013,01	38.422,08	3.030.435,09
04.122.008.0.000	GABINETE DO PREFEITO	1.000.150,00	0,00	1.000.150,00
04.122.008.1.002	Equipamento do Gabinete do Prefeito	50.000,00	0,00	50.000,00
04.122.008.2.003	Manutenção do Gabinete do Prefeito	950.150,00	0,00	950.150,00
04.122.009.0.000	SECRETARIA DE ADMINISTRAÇÃO	1.991.863,01	38.422,08	2.030.285,09
04.122.009.2.005	Manutenção da Secretaria de Administração	1.991.863,01	38.422,08	2.030.285,09
04.123.000.0.000	ADMINISTRAÇÃO FINANCEIRA	706.850,00	0,00	706.850,00
04.123.010.0.000	CONTROLE FINANCEIRO	706.850,00	0,00	706.850,00
04.123.010.2.009	Manutenção da Secretaria Municipal de Finanças	346.550,00	0,00	346.550,00
04.123.010.2.010	Manutenção da Contabilidade	360.300,00	0,00	360.300,00
04.126.000.0.000	TECNOLOGIA DA INFORMATIZAÇÃO	40.000,00	30.000,00	70.000,00
04.126.013.0.000	PROCESSAMENTOS DE DADOS	40.000,00	30.000,00	70.000,00
04.126.013.1.003	Implantação de um Inforcentro na Sede	40.000,00	30.000,00	70.000,00
04.128.000.0.000	FORMAÇÃO DE RECURSOS HUMANOS	25.000,00	0,00	25.000,00
04.128.015.0.000	SELEÇÃO DE PESSOAL	25.000,00	0,00	25.000,00
04.128.015.2.006	Capacitação Profissional	25.000,00	0,00	25.000,00
04.129.000.0.000	ADMINISTRAÇÃO DE RECEITAS	82.270,00	0,00	82.270,00
04.129.016.0.000	INCREMENTAÇÃO DE RECEITAS	82.270,00	0,00	82.270,00
04.129.016.2.011	Manutenção do Setor de Tributação	82.270,00	0,00	82.270,00
04.131.000.0.000	COMUNICAÇÃO SOCIAL	230.753,00	0,00	230.753,00
04.131.018.0.000	IMPrensa E PUBLICIDADE	230.753,00	0,00	230.753,00
04.131.018.2.004	Manut. das Ações do Setor de Imprensa, Publicidade e Ouvidoria	230.753,00	0,00	230.753,00
04.452.000.0.000	SERVIÇOS URBANOS	62.000,00	0,00	62.000,00

Página 1 de 9



PREFEITURA MUNICIPAL DE OLIVEIRA DOS BREJINHOS

Praça João Nery de Santana, 197

Centro

OLIVEIRA DOS BREJINHOS - BA

CNPJ: 13.798.905/0001-09

Anexo VIII, da Lei Nº 4.320/64 - Orçamento 2019

Demonstrativo da Despesa por Funções, Subfunções e Programas Conforme o Vinculo com os Recursos

Valores expressos em R\$

Código	Especificação	Ordinário	Vinculado	Total Fixado
04.452.007.0.000	ORGANIZAÇÃO E MODERNIZAÇÃO	62.000,00	0,00	62.000,00
04.452.007.1.004	Reforma do Prédio da Prefeitura	62.000,00	0,00	62.000,00
06.000.000.0.000	SEGURANÇA PÚBLICA	80.000,00	0,00	80.000,00
06.181.000.0.000	POLICIAMENTO	80.000,00	0,00	80.000,00
06.181.022.0.000	GARANTIA DA ORDEM PÚBLICA	80.000,00	0,00	80.000,00
06.181.022.2.007	Manutenção da Ordem Pública	80.000,00	0,00	80.000,00
08.000.000.0.000	ASSISTÊNCIA SOCIAL	680.064,00	833.222,00	1.513.286,00
08.122.000.0.000	ADMINISTRAÇÃO GERAL	99.000,00	60.000,00	159.000,00
08.122.027.0.000	ASSISTÊNCIA A POPULAÇÃO CARENTE	99.000,00	60.000,00	159.000,00
08.122.027.1.050	Construção e Equipamento da Gestão do SUAS / FMAS	45.000,00	60.000,00	105.000,00
08.122.027.2.080	Ações de Fortalecimento do Conselho Mun. de Assistência Social.	34.000,00	0,00	34.000,00
08.122.027.2.081	Manutenção do Conselho Municipal de Proteção e Defesa Civil	20.000,00	0,00	20.000,00
08.128.000.0.000	FORMAÇÃO DE RECURSOS HUMANOS	17.000,00	0,00	17.000,00
08.128.027.0.000	ASSISTÊNCIA A POPULAÇÃO CARENTE	17.000,00	0,00	17.000,00
08.128.027.2.073	Formação de Rec. Humanos do Sist. Único da Assist. Social - SUAS	17.000,00	0,00	17.000,00
08.243.000.0.000	ASSISTÊNCIA À CRIANÇA E AO ADOLESCENTE	72.564,00	116.400,00	188.964,00
08.243.026.0.000	PROTEÇÃO À CRIANÇA E AO ADOLESCENTE	72.564,00	116.400,00	188.964,00
08.243.026.2.072	Manutenção do Conselho Tutelar	27.564,00	0,00	27.564,00
08.243.026.2.074	Manutenção do CMDCA- Conselho Municipal da Criança e adolescente	30.000,00	0,00	30.000,00
08.243.026.2.077	Ações Estra. do Prog. de Erradicação do Trabalho Infantil	0,00	44.400,00	44.400,00
08.243.026.2.083	Ações do Prog. Primeira Infância no SUAS - Criança Feliz	0,00	72.000,00	72.000,00
08.243.026.2.084	Manut. das Ações do NUCA - Núcleo de Cidadania dos Adolescentes	15.000,00	0,00	15.000,00
08.244.000.0.000	ASSISTÊNCIA COMUNITÁRIA	476.500,00	651.822,00	1.128.322,00
08.244.027.0.000	ASSISTÊNCIA A POPULAÇÃO CARENTE	476.500,00	651.822,00	1.128.322,00
08.244.027.2.069	Fortalecimento Institucional das Organizações Sociais - OSCs	18.000,00	0,00	18.000,00
08.244.027.2.070	Manutenção das Ações do FMAS	458.500,00	47.000,00	505.500,00
08.244.027.2.075	Serv. de Proteção Social Espec. de Média Complexidade	0,00	78.000,00	78.000,00
08.244.027.2.076	Ações de Fortalec. do Prog. Bolsa Família e do Cadastro Único	0,00	120.480,00	120.480,00
08.244.027.2.078	Gestão de Benefícios Eventuais	0,00	23.600,00	23.600,00
08.244.027.2.079	Manutenção dos Serviços de Proteção Social Básica	0,00	340.400,00	340.400,00
08.244.027.2.082	Ações de Fortalecimento a Gestão do SUAS	0,00	42.342,00	42.342,00
08.334.000.0.000	FOMENTO AO TRABALHO	15.000,00	5.000,00	20.000,00



PREFEITURA MUNICIPAL DE OLIVEIRA DOS BREJINHOS

Praça João Nery de Santana, 197

Centro

OLIVEIRA DOS BREJINHOS - BA

CNPJ: 13.798.905/0001-09

Anexo VIII, da Lei Nº 4.320/64 - Orçamento 2019

Demonstrativo da Despesa por Funções, Subfunções e Programas Conforme o Vínculo com os Recursos

Valores expressos em R\$

Código	Especificação	Ordinário	Vinculado	Total Fixado
08.334.027.0.000	ASSISTÊNCIA A POPULAÇÃO CARENTE	15.000,00	5.000,00	20.000,00
08.334.027.2.071	Incentivo a Geração de Renda	15.000,00	5.000,00	20.000,00
10.000.000.0.000	SAÚDE	51.500,00	12.432.478,24	12.483.978,24
10.122.000.0.000	ADMINISTRAÇÃO GERAL	0,00	21.500,00	21.500,00
10.122.032.0.000	MELHORIA DA SAÚDE PÚBLICA	0,00	21.500,00	21.500,00
10.122.032.2.067	Apoiar e Incentivar as Ações do Conselho Municipal de Saúde	0,00	21.500,00	21.500,00
10.128.000.0.000	FORMAÇÃO DE RECURSOS HUMANOS	0,00	82.000,00	82.000,00
10.128.032.0.000	MELHORIA DA SAÚDE PÚBLICA	0,00	82.000,00	82.000,00
10.128.032.2.068	Capacitar os Trabalhadores do SUS	0,00	82.000,00	82.000,00
10.301.000.0.000	ATENÇÃO BÁSICA	0,00	8.189.218,24	8.189.218,24
10.301.032.0.000	MELHORIA DA SAÚDE PÚBLICA	0,00	8.189.218,24	8.189.218,24
10.301.032.1.038	Construção e Ampliação de Unidades de Saúde	0,00	140.000,00	140.000,00
10.301.032.1.042	Implantação de Ações e Serv. de Saúde na Atenção Básica	0,00	272.000,00	272.000,00
10.301.032.1.044	Estruturação da Rede de Serviços de Atenção Básica de Saúde	0,00	375.000,00	375.000,00
10.301.032.2.056	Manter, Ampliar, Fortalecer e Apoiar as Ações e Estratégicas de Atenção Básica a Saúde	0,00	3.393.196,00	3.393.196,00
10.301.032.2.057	Manter, Apoiar e Fortalecer o Prog. Agentes Comunitários de Saúde	0,00	682.000,00	682.000,00
10.301.032.2.062	Manter as Ações e Serviços Municipais de Saúde	0,00	3.327.022,24	3.327.022,24
10.302.000.0.000	ASSISTÊNCIA HOSPITALAR E AMBULATORIAL	51.500,00	3.332.000,00	3.383.500,00
10.302.032.0.000	MELHORIA DA SAÚDE PÚBLICA	0,00	250.000,00	250.000,00
10.302.032.2.064	Manter e Apoiar o Prog. de Tratamento Fora do Domicílio - TFD	0,00	250.000,00	250.000,00
10.302.033.0.000	MELHORIA DA ASSISTÊNCIA HOSPITALAR E AMBULATORIAL	51.500,00	3.082.000,00	3.133.500,00
10.302.033.1.039	Conclusão e Ampliação do Hospital	0,00	845.000,00	845.000,00
10.302.033.1.040	Aquis. de Veículos e Ambulâncias	0,00	350.000,00	350.000,00
10.302.033.1.041	Construção de Unidade de Pronto Atendimento	0,00	200.000,00	200.000,00
10.302.033.1.043	Implantação de Ações e Serv. de Saúde na Atenção Especializada em Saúde	0,00	272.000,00	272.000,00
10.302.033.1.045	Estruturação da Rede de Serv. de Saúde na Atenção Especializada em Saúde	0,00	330.000,00	330.000,00
10.302.033.2.063	Manutenção do Serv. de Atend. Móvel as Urgência - SAMU	51.500,00	1.085.000,00	1.136.500,00
10.303.000.0.000	SUPORTE PROFILÁTICO E TERAPÊUTICO	0,00	245.200,00	245.200,00
10.303.032.0.000	MELHORIA DA SAÚDE PÚBLICA	0,00	245.200,00	245.200,00
10.303.032.1.046	Estruturação da Rede de Serv. de Assistência Farmacêutica	0,00	60.000,00	60.000,00
10.303.032.2.059	Manter, Ampliar, Fortalecer e Apoiar as Ações de Assistência Farmacêutica	0,00	185.200,00	185.200,00
10.304.000.0.000	VIGILÂNCIA SANITÁRIA	0,00	174.300,00	174.300,00



PREFEITURA MUNICIPAL DE OLIVEIRA DOS BREJINHOS

Praça João Nery de Santana, 197

Centro

OLIVEIRA DOS BREJINHOS - BA

CNPJ: 13.798.905/0001-09

Anexo VIII, da Lei Nº 4.320/64 - Orçamento 2019

Demonstrativo da Despesa por Funções, Subfunções e Programas Conforme o Vinculo com os Recursos

Valores expressos em R\$

Código	Especificação	Ordinário	Vinculado	Total Fixado
10.304.032.0.000	MELHORIA DA SAÚDE PÚBLICA	0,00	174.300,00	174.300,00
10.304.032.1.047	Estruturação da Rede de Serv. de Vigilância Sanitária	0,00	60.000,00	60.000,00
10.304.032.2.058	Manter, Ampliar, Fortalecer e Apoiar as Ações de Vigilância Sanitária	0,00	114.300,00	114.300,00
10.305.000.0.000	VIGILÂNCIA EPIDEMIOLÓGICA	0,00	266.260,00	266.260,00
10.305.032.0.000	MELHORIA DA SAÚDE PÚBLICA	0,00	122.840,00	122.840,00
10.305.032.1.048	Estruturação da Rede de Serv. de Vigilância em Saúde	0,00	60.000,00	60.000,00
10.305.032.2.060	Manter, Ampliar e Fortalecer o Prog. de Agentes de Combate a Endemias	0,00	62.840,00	62.840,00
10.305.033.0.000	MELHORIA DA ASSISTÊNCIA HOSPITALAR E AMBULATORIAL	0,00	143.420,00	143.420,00
10.305.033.2.061	Manter, Ampliar, Fortalecer e Apoiar as Ações de Vigilância em Saúde	0,00	143.420,00	143.420,00
10.306.000.0.000	ALIMENTAÇÃO E NUTRIÇÃO	0,00	22.000,00	22.000,00
10.306.032.0.000	MELHORIA DA SAÚDE PÚBLICA	0,00	22.000,00	22.000,00
10.306.032.1.049	Implantação de Ações e Serv. de Saúde de Alimentação e Nutrição	0,00	12.000,00	12.000,00
10.306.032.2.066	Implementar Ações da Vigilância Alimentar e Nutricional	0,00	10.000,00	10.000,00
10.512.000.0.000	SANEAMENTO BÁSICO URBANO	0,00	100.000,00	100.000,00
10.512.032.0.000	MELHORIA DA SAÚDE PÚBLICA	0,00	100.000,00	100.000,00
10.512.032.2.065	Melhorias Habitacionais e Sanitárias	0,00	100.000,00	100.000,00
11.000.000.0.000	TRABALHO	30.000,00	0,00	30.000,00
11.334.000.0.000	FOMENTO AO TRABALHO	30.000,00	0,00	30.000,00
11.334.041.0.000	GERAÇÃO DE RENDA	30.000,00	0,00	30.000,00
11.334.041.2.008	Suporte ao Pequeno Empreendedor	30.000,00	0,00	30.000,00
12.000.000.0.000	EDUCAÇÃO	506.464,00	23.018.614,24	23.525.078,24
12.361.000.0.000	ENSINO FUNDAMENTAL	118.464,00	21.636.205,24	21.754.669,24
12.361.042.0.000	REVITALIZAÇÃO DO ENSINO FUNDAMENTAL	118.464,00	21.636.205,24	21.754.669,24
12.361.042.1.029	Construção Complexo Educacional e Ampliação de Unid. Escolares	0,00	315.000,00	315.000,00
12.361.042.1.030	Aquisição de Veículos e Equipamentos para o Ensino Fundamental	50.000,00	303.100,00	353.100,00
12.361.042.1.031	Constr. e Ampl. de Prédios Escolares	0,00	500.000,00	500.000,00
12.361.042.1.032	Equipamento da Educação Básica	0,00	150.000,00	150.000,00
12.361.042.1.035	Aquisição de Veículos para o Transporte Escolar	0,00	328.598,20	328.598,20
12.361.042.2.028	Manutenção das Ações do PNAE - Ensino Fundamental	50.000,00	345.380,00	395.380,00
12.361.042.2.032	Manutenção das Ações do PNATE - Ensino Fundamental	0,00	265.450,00	265.450,00
12.361.042.2.035	Manutenção do Ensino Básico	0,00	2.106.342,04	2.106.342,04
12.361.042.2.036	Manutenção do Ensino - FUNDEB - 60%	0,00	11.420.955,00	11.420.955,00



PREFEITURA MUNICIPAL DE OLIVEIRA DOS BREJINHOS

Praça João Nery de Santana, 197

Centro

OLIVEIRA DOS BREJINHOS - BA

CNPJ: 13.798.905/0001-09

Anexo VIII, da Lei Nº 4.320/64 - Orçamento 2019

Demonstrativo da Despesa por Funções, Subfunções e Programas Conforme o Vinculo com os Recursos

Código	Especificação	Valores expressos em R\$		
		Ordinário	Vinculado	Total Fixado
12.361.042.2.037	Manutenção do Ensino - FUNDEB - 40%	0,00	5.218.000,00	5.218.000,00
12.361.042.2.038	Programa Dinheiro Direto na Escola	0,00	2.600,00	2.600,00
12.361.042.2.044	Manutenção do Ensino Fundamental - QSE	0,00	680.780,00	680.780,00
12.361.042.2.045	Manutenção do Conselho de Educação	18.464,00	0,00	18.464,00
12.362.000.0.000	ENSINO MÉDIO	55.000,00	277.950,00	332.950,00
12.362.043.0.000	REVITALIZAÇÃO DO ENSINO MÉDIO	55.000,00	277.950,00	332.950,00
12.362.043.2.033	Manutenção das Ações do PNATE - Ensino Médio	0,00	84.500,00	84.500,00
12.362.043.2.039	Manutenção do Ensino Médio e Ações do Prog. PETE	55.000,00	193.450,00	248.450,00
12.364.000.0.000	ENSINO SUPERIOR	253.000,00	25.000,00	278.000,00
12.364.045.0.000	INCENTIVO AO ENSINO SUPERIOR	253.000,00	25.000,00	278.000,00
12.364.045.1.033	Aquisição de Imóvel para Residência Estudantil	150.000,00	0,00	150.000,00
12.364.045.2.040	Manutenção de Residência para estudantes	0,00	25.000,00	25.000,00
12.364.045.2.046	Participação na Formação Superior	103.000,00	0,00	103.000,00
12.365.000.0.000	EDUCAÇÃO INFANTIL	60.000,00	1.076.509,00	1.136.509,00
12.365.042.0.000	REVITALIZAÇÃO DO ENSINO FUNDAMENTAL	0,00	348.000,00	348.000,00
12.365.042.2.041	Manutenção da Educação Infantil	0,00	173.000,00	173.000,00
12.365.042.2.042	Manutenção da Educação Infantil - Fundeb 40%	0,00	175.000,00	175.000,00
12.365.046.0.000	CAPACITAÇÃO DA CRIANÇA DE 0 A 6 ANOS	60.000,00	728.509,00	788.509,00
12.365.046.1.034	Construção e Equipamento de Creches	0,00	511.745,00	511.745,00
12.365.046.2.029	Manutenção das Ações do PNAE - Creche	30.000,00	25.614,00	55.614,00
12.365.046.2.031	Manutenção das Ações do PNAE - Pré-Escola	30.000,00	64.850,00	94.850,00
12.365.046.2.034	Manutenção das Ações do PNATE - Educ. Infantil	0,00	36.300,00	36.300,00
12.365.046.2.043	Manutenção de Creches	0,00	90.000,00	90.000,00
12.366.000.0.000	EDUCAÇÃO DE JOVENS E ADULTOS	20.000,00	2.950,00	22.950,00
12.366.042.0.000	REVITALIZAÇÃO DO ENSINO FUNDAMENTAL	20.000,00	2.950,00	22.950,00
12.366.042.2.030	Manutenção das Ações do PNAE - EJA	20.000,00	2.950,00	22.950,00
13.000.000.0.000	CULTURA	898.000,00	275.486,00	1.173.486,00
13.122.000.0.000	ADMINISTRAÇÃO GERAL	40.000,00	0,00	40.000,00
13.122.050.0.000	INCENTIVO À CULTURA DA POPULAÇÃO	40.000,00	0,00	40.000,00
13.122.050.2.050	Manutenção das Ações do Fundo de Cultura	40.000,00	0,00	40.000,00
13.392.000.0.000	DIFUSÃO CULTURAL	858.000,00	275.486,00	1.133.486,00
13.392.050.0.000	INCENTIVO À CULTURA DA POPULAÇÃO	858.000,00	275.486,00	1.133.486,00



PREFEITURA MUNICIPAL DE OLIVEIRA DOS BREJINHOS

Praça João Nery de Santana, 197

Centro

OLIVEIRA DOS BREJINHOS - BA

CNPJ: 13.798.905/0001-09

Anexo VIII, da Lei Nº 4.320/64 - Orçamento 2019

Demonstrativo da Despesa por Funções, Subfunções e Programas Conforme o Vinculo com os Recursos

Valores expressos em R\$

Código	Especificação	Ordinário	Vinculado	Total Fixado
13.392.050.1.036	Construção de Centro Cultural	50.000,00	200.000,00	250.000,00
13.392.050.2.047	Comemoração de Festividades	795.000,00	50.000,00	845.000,00
13.392.050.2.049	Gestão das Ações do Fundo de Cultura do Estado da Bahia-FCBA	0,00	23.486,00	23.486,00
13.392.050.2.051	Manutenção do Conselho Municipal de Políticas Culturais	13.000,00	2.000,00	15.000,00
15.000.000.0.000	URBANISMO	3.981.145,44	1.528.500,00	5.509.645,44
15.122.000.0.000	ADMINISTRAÇÃO GERAL	77.800,00	0,00	77.800,00
15.122.052.0.000	PLANEJAMENTO URBANO	77.800,00	0,00	77.800,00
15.122.052.2.021	Manutenção das Atividades do Consórcio Público	77.800,00	0,00	77.800,00
15.451.000.0.000	INFRA-ESTRUTURA URBANA	2.713.545,44	1.378.500,00	4.092.045,44
15.451.052.0.000	PLANEJAMENTO URBANO	2.713.545,44	1.378.500,00	4.092.045,44
15.451.052.1.005	Aquisição de Veículos e Equipamentos	50.000,00	100.000,00	150.000,00
15.451.052.1.006	Pavimentação de Logradouros	250.600,00	885.500,00	1.136.100,00
15.451.052.1.007	Abertura de Ruas Av. e Desapropriações	100.000,00	0,00	100.000,00
15.451.052.1.011	Construção e Ampliação de Obras Públicas	230.000,00	250.000,00	480.000,00
15.451.052.2.013	Manutenção dos Serviços de Obras e Urbanismo	2.082.945,44	143.000,00	2.225.945,44
15.452.000.0.000	SERVIÇOS URBANOS	1.189.800,00	150.000,00	1.339.800,00
15.452.053.0.000	SERVIÇOS DE UTILIDADE PÚBLICA	1.189.800,00	150.000,00	1.339.800,00
15.452.053.1.009	Construção e Ampliação de Cemitérios	65.000,00	0,00	65.000,00
15.452.053.1.010	Construção de Praças e Jardins	200.000,00	150.000,00	350.000,00
15.452.053.2.014	Manutenção de Cemitérios	38.000,00	0,00	38.000,00
15.452.053.2.016	Manutenção dos Serviços de Limpeza Pública	886.800,00	0,00	886.800,00
16.000.000.0.000	HABITAÇÃO	275.640,00	340.000,00	615.640,00
16.482.000.0.000	HABITAÇÃO URBANA	275.640,00	340.000,00	615.640,00
16.482.027.0.000	ASSISTÊNCIA A POPULAÇÃO CARENTE	50.000,00	0,00	50.000,00
16.482.027.1.021	Construção de Casa de Apoio para Carente	50.000,00	0,00	50.000,00
16.482.056.0.000	MELHORIA HABITACIONAL	225.640,00	340.000,00	565.640,00
16.482.056.1.012	Construção de Unidades Sanitárias	50.000,00	50.000,00	100.000,00
16.482.056.1.013	Construção de Casas Populares	150.640,00	100.000,00	250.640,00
16.482.056.2.017	Melhorias Habitacionais	25.000,00	190.000,00	215.000,00
17.000.000.0.000	SANEAMENTO	1.221.843,00	1.752.850,00	2.974.693,00
17.512.000.0.000	SANEAMENTO BÁSICO URBANO	1.221.843,00	1.752.850,00	2.974.693,00
17.512.058.0.000	SANEAMENTO GERAL	1.221.843,00	1.752.850,00	2.974.693,00

Página 6 de 9



PREFEITURA MUNICIPAL DE OLIVEIRA DOS BREJINHOS

Praça João Nery de Santana, 197
Centro
OLIVEIRA DOS BREJINHOS - BA
CNPJ: 13.798.905/0001-09

Anexo VIII, da Lei Nº 4.320/64 - Orçamento 2019

Demonstrativo da Despesa por Funções, Subfunções e Programas Conforme o Vínculo com os Recursos

Valores expressos em R\$

Código	Especificação	Ordinário	Vinculado	Total Fixado
17.512.058.1.008	Construção de Aterro Sanitário	50.000,00	50.000,00	100.000,00
17.512.058.1.014	Impl. e Equip. Serviço de Abastecimento de Água	192.000,00	1.000.000,00	1.192.000,00
17.512.058.1.015	Implantação de Rede de Esgoto e Estação de Tratamento	20.000,00	250.000,00	270.000,00
17.512.058.1.051	Constr. Ampliação, Reforma e Edif. da Administração-SAAE	0,00	20.000,00	20.000,00
17.512.058.1.052	Ampliação, Reforma e Reaparelhamento Sistema de Água - SAAE	0,00	50.000,00	50.000,00
17.512.058.2.018	Manut. da Rede de Abastecimento e Distribuição de Água	959.843,00	0,00	959.843,00
17.512.058.2.085	Gestão dos Serviços Administrativos - SAAE	0,00	281.660,00	281.660,00
17.512.058.2.086	Gestão do Sistema de Água - SAAE	0,00	101.190,00	101.190,00
18.000.000.0.000	GESTÃO AMBIENTAL	377.000,00	0,00	377.000,00
18.541.000.0.000	PRESERVAÇÃO E CONSERVAÇÃO AMBIENTAL	242.000,00	0,00	242.000,00
18.541.060.0.000	DESENVOLVIMENTO DE AÇÕES AMBIENTAIS	38.000,00	0,00	38.000,00
18.541.060.2.053	Apoio a Programas de Preservação Ambiental	38.000,00	0,00	38.000,00
18.541.070.0.000	MODERNIZAÇÃO DO SISTEMA DE DISTRIBUIÇÃO	204.000,00	0,00	204.000,00
18.541.070.2.054	Manutenção da Secretaria Municipal de Meio Ambiente e Turismo	204.000,00	0,00	204.000,00
18.542.000.0.000	CONTROLE AMBIENTAL	95.000,00	0,00	95.000,00
18.542.060.0.000	DESENVOLVIMENTO DE AÇÕES AMBIENTAIS	95.000,00	0,00	95.000,00
18.542.060.2.055	Manutenção das Ações do Fundo Municipal de Meio Ambiente	95.000,00	0,00	95.000,00
18.543.000.0.000	RECUPERAÇÃO DE ÁREAS DEGRADADAS	40.000,00	0,00	40.000,00
18.543.060.0.000	DESENVOLVIMENTO DE AÇÕES AMBIENTAIS	40.000,00	0,00	40.000,00
18.543.060.2.052	Programa de Reciclagem e Reflorestamento	40.000,00	0,00	40.000,00
20.000.000.0.000	AGRICULTURA	991.500,00	470.000,00	1.461.500,00
20.605.000.0.000	ABASTECIMENTO	608.000,00	70.000,00	678.000,00
20.605.068.0.000	APOIO AO DESENVOLVIMENTO AGROPECUÁRIO	35.000,00	0,00	35.000,00
20.605.068.2.023	Aquisição e Distribuição de Insumos Agrícolas	35.000,00	0,00	35.000,00
20.605.070.0.000	MODERNIZAÇÃO DO SISTEMA DE DISTRIBUIÇÃO	573.000,00	70.000,00	643.000,00
20.605.070.1.016	Construção e Equip. de Mercados, Feiras e Matadouros	100.000,00	0,00	100.000,00
20.605.070.1.026	Aquisição de Implementos Agrícolas	30.000,00	70.000,00	100.000,00
20.605.070.2.027	Manutenção da Secretaria de Agricultura Abastecimento e Desenvolvimento Sustentável	443.000,00	0,00	443.000,00
20.606.000.0.000	EXTENSÃO RURAL	286.000,00	300.000,00	586.000,00
20.606.068.0.000	APOIO AO DESENVOLVIMENTO AGROPECUÁRIO	36.000,00	0,00	36.000,00
20.606.068.2.022	Manut. da Assistência Técnica e Programas da Agricultura	36.000,00	0,00	36.000,00
20.606.071.0.000	MELHORIA DOS RECURSOS HÍDRICOS	250.000,00	300.000,00	550.000,00



PREFEITURA MUNICIPAL DE OLIVEIRA DOS BREJINHOS

Praça João Nery de Santana, 197

Centro

OLIVEIRA DOS BREJINHOS - BA

CNPJ: 13.798.905/0001-09

Anexo VIII, da Lei Nº 4.320/64 - Orçamento 2019

Demonstrativo da Despesa por Funções, Subfunções e Programas Conforme o Vínculo com os Recursos

Valores expressos em R\$

Código	Especificação	Ordinário	Vinculado	Total Fixado
20.606.071.1.023	Construção de Açudes, Tanques, Barragens e Poços Tubulares	100.000,00	100.000,00	200.000,00
20.606.071.1.027	Perfuração e Manut. de Poços Artesianos e Tubulares	150.000,00	200.000,00	350.000,00
20.607.000.0.000	IRRIGAÇÃO	40.000,00	100.000,00	140.000,00
20.607.071.0.000	MELHORIA DOS RECURSOS HIDRICOS	40.000,00	100.000,00	140.000,00
20.607.071.1.028	Construção de Cisternas para Captação de Águas	40.000,00	100.000,00	140.000,00
20.608.000.0.000	PROMOÇÃO DA PRODUÇÃO AGROPECUÁRIA	57.500,00	0,00	57.500,00
20.608.068.0.000	APOIO AO DESENVOLVIMENTO AGROPECUÁRIO	57.500,00	0,00	57.500,00
20.608.068.2.024	Promoção de Eventos do Agronegócio (Exposições e Feiras)	25.000,00	0,00	25.000,00
20.608.068.2.026	Incentivo a Agricultura Familiar	32.500,00	0,00	32.500,00
22.000.000.0.000	INDUSTRIA	80.000,00	50.000,00	130.000,00
22.661.000.0.000	PROMOÇÃO INDUSTRIAL	80.000,00	50.000,00	130.000,00
22.661.075.0.000	INCENTIVO A PEQUENAS INDUSTRIAS	80.000,00	50.000,00	130.000,00
22.661.075.1.025	Construção de Pequenas Indústrias	50.000,00	50.000,00	100.000,00
22.661.075.2.025	Ações de Termo de Colaboração e Termo de Fomento	30.000,00	0,00	30.000,00
23.000.000.0.000	COMÉRCIO E SERVIÇOS	25.000,00	0,00	25.000,00
23.691.000.0.000	PROMOÇÃO COMERCIAL	25.000,00	0,00	25.000,00
23.691.070.0.000	MODERNIZAÇÃO DO SISTEMA DE DISTRIBUIÇÃO	25.000,00	0,00	25.000,00
23.691.070.1.022	Ampliação do Parque de Comerc. e Vaquejada	25.000,00	0,00	25.000,00
25.000.000.0.000	ENERGIA	739.000,00	30.000,00	769.000,00
25.752.000.0.000	ENERGIA ELÉTRICA	739.000,00	30.000,00	769.000,00
25.752.087.0.000	ILUMINAÇÃO PÚBLICA	639.000,00	0,00	639.000,00
25.752.087.1.017	Implantação e Ampliação Rede de Iluminação Pública	80.000,00	0,00	80.000,00
25.752.087.2.019	Manutenção da Rede de Iluminação Pública	559.000,00	0,00	559.000,00
25.752.089.0.000	ELETRIFICAÇÃO RURAL	100.000,00	30.000,00	130.000,00
25.752.089.1.018	Implantação de Eletrificação Rural	100.000,00	30.000,00	130.000,00
26.000.000.0.000	TRANSPORTE	1.103.570,00	182.930,00	1.286.500,00
26.782.000.0.000	TRANSPORTE RODOVIÁRIO	1.103.570,00	182.930,00	1.286.500,00
26.782.091.0.000	MELHORIA DA REDE RODOVIÁRIA	1.103.570,00	182.930,00	1.286.500,00
26.782.091.1.019	Construção de Estradas, Pontes e Pontilhões	150.000,00	0,00	150.000,00
26.782.091.1.020	Reequipamento do Setor Rodoviário	100.000,00	0,00	100.000,00
26.782.091.2.020	Manutenção e Conservação de Estradas e Pontes	853.570,00	182.930,00	1.036.500,00
27.000.000.0.000	DESPORTO E LAZER	289.200,00	150.000,00	439.200,00

Página 8 de 9



PREFEITURA MUNICIPAL DE OLIVEIRA DOS BREJINHOS

Praça João Nery de Santana, 197

Centro

OLIVEIRA DOS BREJINHOS - BA

CNPJ: 13.798.905/0001-09

Anexo VIII, da Lei Nº 4.320/64 - Orçamento 2019

Demonstrativo da Despesa por Funções, Subfunções e Programas Conforme o Vinculo com os Recursos

Valores expressos em R\$

Código	Especificação	Ordinário	Vinculado	Total Fixado
27.812.000.0.000	DESPORTO COMUNITÁRIO	229.200,00	150.000,00	379.200,00
27.812.096.0.000	INCENTIVO AO ESPORTE AMADOR	229.200,00	150.000,00	379.200,00
27.812.096.1.037	Construção de Quadras, Estádio, Ginásio e Pça. de Esportes e C.Futebol	85.000,00	150.000,00	235.000,00
27.812.096.2.048	Manutenção das Ações de Cultura, Juventude, Esporte e Lazer	144.200,00	0,00	144.200,00
27.813.000.0.000	LAZER	60.000,00	0,00	60.000,00
27.813.097.0.000	PARQUES RECREATIVOS E DESPORTIVOS	60.000,00	0,00	60.000,00
27.813.097.1.024	Construção de Balneário	60.000,00	0,00	60.000,00
28.000.000.0.000	ENCARGOS ESPECIAIS	1.462.000,00	0,00	1.462.000,00
28.843.000.0.000	SERVIÇO DA DÍVIDA INTERNA	1.462.000,00	0,00	1.462.000,00
28.843.099.0.000	PAGAMENTO DA DÍVIDA INTERNA	1.462.000,00	0,00	1.462.000,00
28.843.099.2.012	Pagamentos de Encargos Financeiros e Amortização da Dívida	1.462.000,00	0,00	1.462.000,00
99.000.000.0.000	RESERVA DE CONTINGÊNCIA	380.000,00	0,00	380.000,00
99.999.000.0.000	RESERVA DE CONTINGÊNCIA	380.000,00	0,00	380.000,00
99.999.999.0.000	RESERVA DE CONTINGÊNCIA	380.000,00	0,00	380.000,00
99.999.999.9.999	RESERVA DE CONTINGÊNCIA	380.000,00	0,00	380.000,00
Total		19.975.812,45	41.184.002,56	61.159.815,01



PREFEITURA MUNICIPAL DE OLIVEIRA DOS BREJINHOS

Praça João Nery de Santatna, 197

Centro

OLIVEIRA DOS BREJINHOS - BA

CNPJ: 13.798.905/0001-09

Anexo VII, da Lei Nº 4.320/64 - Orçamento 2019

Programa de Trabalho - Demonstrativo de Funções, Subfunções e Programas por Projetos e Atividades

Valores expressos em R\$

Código	Especificação	Atividade	Projeto	Total Fixado
01.000.000.0.000	LEGISLATIVA	2.177.000,00	54.000,00	2.231.000,00
01.031.000.0.000	AÇÃO LEGISLATIVA	2.177.000,00	54.000,00	2.231.000,00
01.031.001.0.000	TRANSFERÊNCIA DE DUODÉCIMO	2.177.000,00	54.000,00	2.231.000,00
01.031.001.1.001	Equipamento da Câmara de Vereadores	0,00	54.000,00	54.000,00
01.031.001.2.001	Manutenção dos Serviços da Câmara	2.177.000,00	0,00	2.177.000,00
04.000.000.0.000	ADMINISTRAÇÃO	4.510.808,09	182.000,00	4.692.808,09
04.092.000.0.000	REPRESENTAÇÃO JUDICIAL E EXTRA JUDICIAL	485.500,00	0,00	485.500,00
04.092.003.0.000	PROCESSO JUDICIÁRIO	485.500,00	0,00	485.500,00
04.092.003.2.002	Manut. das Ações Judiciais e das Indenizações Trabalhistas	485.500,00	0,00	485.500,00
04.122.000.0.000	ADMINISTRAÇÃO GERAL	2.980.435,09	50.000,00	3.030.435,09
04.122.008.0.000	GABINETE DO PREFEITO	950.150,00	50.000,00	1.000.150,00
04.122.008.1.002	Equipamento do Gabinete do Prefeito	0,00	50.000,00	50.000,00
04.122.008.2.003	Manutenção do Gabinete do Prefeito	950.150,00	0,00	950.150,00
04.122.009.0.000	SECRETARIA DE ADMINISTRAÇÃO	2.030.285,09	0,00	2.030.285,09
04.122.009.2.005	Manutenção da Secretaria de Administração	2.030.285,09	0,00	2.030.285,09
04.123.000.0.000	ADMINISTRAÇÃO FINANCEIRA	706.850,00	0,00	706.850,00
04.123.010.0.000	CONTROLE FINANCEIRO	706.850,00	0,00	706.850,00
04.123.010.2.009	Manutenção da Secretaria Municipal de Finanças	346.550,00	0,00	346.550,00
04.123.010.2.010	Manutenção da Contabilidade	360.300,00	0,00	360.300,00
04.126.000.0.000	TECNOLOGIA DA INFORMATIZAÇÃO	0,00	70.000,00	70.000,00
04.126.013.0.000	PROCESSAMENTOS DE DADOS	0,00	70.000,00	70.000,00
04.126.013.1.003	Implantação de um Inforcentro na Sede	0,00	70.000,00	70.000,00
04.128.000.0.000	FORMAÇÃO DE RECURSOS HUMANOS	25.000,00	0,00	25.000,00
04.128.015.0.000	SELEÇÃO DE PESSOAL	25.000,00	0,00	25.000,00
04.128.015.2.006	Capacitação Profissional	25.000,00	0,00	25.000,00
04.129.000.0.000	ADMINISTRAÇÃO DE RECEITAS	82.270,00	0,00	82.270,00
04.129.016.0.000	INCREMENTAÇÃO DE RECEITAS	82.270,00	0,00	82.270,00
04.129.016.2.011	Manutenção do Setor de Tributação	82.270,00	0,00	82.270,00
04.131.000.0.000	COMUNICAÇÃO SOCIAL	230.753,00	0,00	230.753,00
04.131.018.0.000	IMPrensa E PUBLICIDADE	230.753,00	0,00	230.753,00
04.131.018.2.004	Manut. das Ações do Setor de Imprensa, Publicidade e Ouvidoria	230.753,00	0,00	230.753,00
04.452.000.0.000	SERVIÇOS URBANOS	0,00	62.000,00	62.000,00
04.452.007.0.000	ORGANIZAÇÃO E MODERNIZAÇÃO	0,00	62.000,00	62.000,00

Página 1 de 9



PREFEITURA MUNICIPAL DE OLIVEIRA DOS BREJINHOS

Praça João Nery de Santatna, 197

Centro

OLIVEIRA DOS BREJINHOS - BA

CNPJ: 13.798.905/0001-09

Anexo VII, da Lei Nº 4.320/64 - Orçamento 2019

Programa de Trabalho - Demonstrativo de Funções, Subfunções e Programas por Projetos e Atividades

Valores expressos em R\$

Código	Especificação	Atividade	Projeto	Total Fixado
04.452.007.1.004	Reforma do Prédio da Prefeitura	0,00	62.000,00	62.000,00
06.000.000.0.000	SEGURANÇA PÚBLICA	80.000,00	0,00	80.000,00
06.181.000.0.000	POLICIAMENTO	80.000,00	0,00	80.000,00
06.181.022.0.000	GARANTIA DA ORDEM PÚBLICA	80.000,00	0,00	80.000,00
06.181.022.2.007	Manutenção da Ordem Pública	80.000,00	0,00	80.000,00
08.000.000.0.000	ASSISTÊNCIA SOCIAL	1.408.286,00	105.000,00	1.513.286,00
08.122.000.0.000	ADMINISTRAÇÃO GERAL	54.000,00	105.000,00	159.000,00
08.122.027.0.000	ASSISTÊNCIA A POPULAÇÃO CARENTE	54.000,00	105.000,00	159.000,00
08.122.027.1.050	Construção e Equipamento da Gestão do SUAS / FMAS	0,00	105.000,00	105.000,00
08.122.027.2.080	Ações de Fortalecimento do Conselho Mun. de Assistência Social.	34.000,00	0,00	34.000,00
08.122.027.2.081	Manutenção do Conselho Municipal de Proteção e Defesa Civil	20.000,00	0,00	20.000,00
08.128.000.0.000	FORMAÇÃO DE RECURSOS HUMANOS	17.000,00	0,00	17.000,00
08.128.027.0.000	ASSISTÊNCIA A POPULAÇÃO CARENTE	17.000,00	0,00	17.000,00
08.128.027.2.073	Formação de Rec. Humanos do Sist. Único da Assist. Social - SUAS	17.000,00	0,00	17.000,00
08.243.000.0.000	ASSISTÊNCIA A CRIANÇA E AO ADOLESCENTE	188.964,00	0,00	188.964,00
08.243.026.0.000	PROTEÇÃO À CRIANÇA E AO ADOLESCENTE	188.964,00	0,00	188.964,00
08.243.026.2.072	Manutenção do Conselho Tutelar	27.564,00	0,00	27.564,00
08.243.026.2.074	Manutenção do CMDCA- Conselho Municipal da Criança e adolescente	30.000,00	0,00	30.000,00
08.243.026.2.077	Ações Estra. do Prog. de Erradicação do Trabalho Infantil	44.400,00	0,00	44.400,00
08.243.026.2.083	Ações do Prog. Primeira Infância no SUAS - Criança Feliz	72.000,00	0,00	72.000,00
08.243.026.2.084	Manut. das Ações do NUCA - Núcleo de Cidadania dos Adolescentes	15.000,00	0,00	15.000,00
08.244.000.0.000	ASSISTÊNCIA COMUNITÁRIA	1.128.322,00	0,00	1.128.322,00
08.244.027.0.000	ASSISTÊNCIA A POPULAÇÃO CARENTE	1.128.322,00	0,00	1.128.322,00
08.244.027.2.069	Fortalecimento Institucional das Organizações Sociais - OSCs	18.000,00	0,00	18.000,00
08.244.027.2.070	Manutenção das Ações do FMAS	505.500,00	0,00	505.500,00
08.244.027.2.075	Serv. de Proteção Social Espec. de Média Complexidade	78.000,00	0,00	78.000,00
08.244.027.2.076	Ações de Fortalec. do Prog. Bolsa Família e do Cadastro Único	120.480,00	0,00	120.480,00
08.244.027.2.078	Gestão de Benefícios Eventuais	23.600,00	0,00	23.600,00
08.244.027.2.079	Manutenção dos Serviços de Proteção Social Básica	340.400,00	0,00	340.400,00
08.244.027.2.082	Ações de Fortalecimento a Gestão do SUAS	42.342,00	0,00	42.342,00
08.334.000.0.000	FOMENTO AO TRABALHO	20.000,00	0,00	20.000,00
08.334.027.0.000	ASSISTÊNCIA A POPULAÇÃO CARENTE	20.000,00	0,00	20.000,00
08.334.027.2.071	Incentivo a Geração de Renda	20.000,00	0,00	20.000,00

Página 2 de 9



PREFEITURA MUNICIPAL DE OLIVEIRA DOS BREJINHOS

Praça João Nery de Santatna, 197

Centro

OLIVEIRA DOS BREJINHOS - BA

CNPJ: 13.798.905/0001-09

Anexo VII, da Lei Nº 4.320/64 - Orçamento 2019

Programa de Trabalho - Demonstrativo de Funções, Subfunções e Programas por Projetos e Atividades

Valores expressos em R\$

Código	Especificação	Atividade	Projeto	Total Fixado
10.000.000.0.000	SAÚDE	9.507.978,24	2.976.000,00	12.483.978,24
10.122.000.0.000	ADMINISTRAÇÃO GERAL	21.500,00	0,00	21.500,00
10.122.032.0.000	MELHORIA DA SAÚDE PÚBLICA	21.500,00	0,00	21.500,00
10.122.032.2.067	Apoiar e Incentivar as Ações do Conselho Municipal de Saúde	21.500,00	0,00	21.500,00
10.128.000.0.000	FORMAÇÃO DE RECURSOS HUMANOS	82.000,00	0,00	82.000,00
10.128.032.0.000	MELHORIA DA SAÚDE PÚBLICA	82.000,00	0,00	82.000,00
10.128.032.2.068	Capacitar os Trabalhadores do SUS	82.000,00	0,00	82.000,00
10.301.000.0.000	ATENÇÃO BÁSICA	7.402.218,24	787.000,00	8.189.218,24
10.301.032.0.000	MELHORIA DA SAÚDE PÚBLICA	7.402.218,24	787.000,00	8.189.218,24
10.301.032.1.038	Construção e Ampliação de Unidades de Saúde	0,00	140.000,00	140.000,00
10.301.032.1.042	Implantação de Ações e Serv. de Saúde na Atenção Básica	0,00	272.000,00	272.000,00
10.301.032.1.044	Estruturação da Rede de Serviços de Atenção Básica de Saúde	0,00	375.000,00	375.000,00
10.301.032.2.056	Manter, Ampliar, Fortalecer e Apoiar as Ações e Estratégicas de Atenção Básica a Saúde	3.393.196,00	0,00	3.393.196,00
10.301.032.2.057	Manter, Apoiar e Fortalecer o Prog. Agentes Comunitários de Saúde	682.000,00	0,00	682.000,00
10.301.032.2.062	Manter as Ações e Serviços Municipais de Saúde	3.327.022,24	0,00	3.327.022,24
10.302.000.0.000	ASSISTÊNCIA HOSPITALAR E AMBULATORIAL	1.386.500,00	1.997.000,00	3.383.500,00
10.302.032.0.000	MELHORIA DA SAÚDE PÚBLICA	250.000,00	0,00	250.000,00
10.302.032.2.064	Manter e Apoiar o Prog. de Tratamento Fora do Domicílio - TFD	250.000,00	0,00	250.000,00
10.302.033.0.000	MELHORIA DA ASSISTÊNCIA HOSPITALAR E AMBULATORIAL	1.136.500,00	1.997.000,00	3.133.500,00
10.302.033.1.039	Conclusão e Ampliação do Hospital	0,00	845.000,00	845.000,00
10.302.033.1.040	Aquis. de Veículos e Ambulâncias	0,00	350.000,00	350.000,00
10.302.033.1.041	Construção de Unidade de Pronto Atendimento	0,00	200.000,00	200.000,00
10.302.033.1.043	Implantação de Ações e Serv. de Saúde na Atenção Especializada em Saúde	0,00	272.000,00	272.000,00
10.302.033.1.045	Estruturação da Rede de Serv. de Saúde na Atenção Especializada em Saúde	0,00	330.000,00	330.000,00
10.302.033.2.063	Manutenção do Serv. de Atend. Móvel as Urgência - SAMU	1.136.500,00	0,00	1.136.500,00
10.303.000.0.000	SUPORTE PROFILÁTICO E TERAPÊUTICO	185.200,00	60.000,00	245.200,00
10.303.032.0.000	MELHORIA DA SAÚDE PÚBLICA	185.200,00	60.000,00	245.200,00
10.303.032.1.046	Estruturação da Rede de Serv. de Assistência Farmacêutica	0,00	60.000,00	60.000,00
10.303.032.2.059	Manter, Ampliar, Fortalecer e Apoiar as Ações de Assistência Farmacêutica	185.200,00	0,00	185.200,00
10.304.000.0.000	VIGILÂNCIA SANITÁRIA	114.300,00	60.000,00	174.300,00
10.304.032.0.000	MELHORIA DA SAÚDE PÚBLICA	114.300,00	60.000,00	174.300,00
10.304.032.1.047	Estruturação da Rede de Serv. de Vigilância Sanitária	0,00	60.000,00	60.000,00

Página 3 de 9



PREFEITURA MUNICIPAL DE OLIVEIRA DOS BREJINHOS

Praça João Nery de Santatna, 197

Centro

OLIVEIRA DOS BREJINHOS - BA

CNPJ: 13.798.905/0001-09

Anexo VII, da Lei Nº 4.320/64 - Orçamento 2019

Programa de Trabalho - Demonstrativo de Funções, Subfunções e Programas por Projetos e Atividades

Valores expressos em R\$

Código	Especificação	Atividade	Projeto	Total Fixado
10.304.032.2.058	Manter, Ampliar, Fortalecer e Apoiar as Ações de Vigilância Sanitária	114.300,00	0,00	114.300,00
10.305.000.0.000	VIGILÂNCIA EPIDEMIOLÓGICA	206.260,00	60.000,00	266.260,00
10.305.032.0.000	MELHORIA DA SAÚDE PÚBLICA	62.840,00	60.000,00	122.840,00
10.305.032.1.048	Estruturação da Rede de Serv. de Vigilância em Saúde	0,00	60.000,00	60.000,00
10.305.032.2.060	Manter, Ampliar e Fortalecer o Prog. de Agentes de Combate a Endemias	62.840,00	0,00	62.840,00
10.305.033.0.000	MELHORIA DA ASSISTÊNCIA HOSPITALAR E AMBULATORIAL	143.420,00	0,00	143.420,00
10.305.033.2.061	Manter, Ampliar, Fortalecer e Apoiar as Ações de Vigilância em Saúde	143.420,00	0,00	143.420,00
10.306.000.0.000	ALIMENTAÇÃO E NUTRIÇÃO	10.000,00	12.000,00	22.000,00
10.306.032.0.000	MELHORIA DA SAÚDE PÚBLICA	10.000,00	12.000,00	22.000,00
10.306.032.1.049	Implantação de Ações e Serv. de Saúde de Alimentação e Nutrição	0,00	12.000,00	12.000,00
10.306.032.2.066	Implementar Ações da Vigilância Alimentar e Nutricional	10.000,00	0,00	10.000,00
10.512.000.0.000	SANEAMENTO BÁSICO URBANO	100.000,00	0,00	100.000,00
10.512.032.0.000	MELHORIA DA SAÚDE PÚBLICA	100.000,00	0,00	100.000,00
10.512.032.2.065	Melhorias Habitacionais e Sanitárias	100.000,00	0,00	100.000,00
11.000.000.0.000	TRABALHO	30.000,00	0,00	30.000,00
11.334.000.0.000	FOMENTO AO TRABALHO	30.000,00	0,00	30.000,00
11.334.041.0.000	GERAÇÃO DE RENDA	30.000,00	0,00	30.000,00
11.334.041.2.008	Suporte ao Pequeno Empreendedor	30.000,00	0,00	30.000,00
12.000.000.0.000	EDUCAÇÃO	21.216.635,04	2.308.443,20	23.525.078,24
12.361.000.0.000	ENSINO FUNDAMENTAL	20.107.971,04	1.646.698,20	21.754.669,24
12.361.042.0.000	REVITALIZAÇÃO DO ENSINO FUNDAMENTAL	20.107.971,04	1.646.698,20	21.754.669,24
12.361.042.1.029	Construção Complexo Educacional e Ampliação de Unid. Escolares	0,00	315.000,00	315.000,00
12.361.042.1.030	Aquisição de Veículos e Equipamentos para o Ensino Fundamental	0,00	353.100,00	353.100,00
12.361.042.1.031	Constr. e Ampl. de Prédios Escolares	0,00	500.000,00	500.000,00
12.361.042.1.032	Equipamento da Educação Básica	0,00	150.000,00	150.000,00
12.361.042.1.035	Aquisição de Veículos para o Transporte Escolar	0,00	328.598,20	328.598,20
12.361.042.2.028	Manutenção das Ações do PNAE - Ensino Fundamental	395.380,00	0,00	395.380,00
12.361.042.2.032	Manutenção das Ações do PNAE - Ensino Fundamental	265.450,00	0,00	265.450,00
12.361.042.2.035	Manutenção do Ensino Básico	2.106.342,04	0,00	2.106.342,04
12.361.042.2.036	Manutenção do Ensino - FUNDEB - 60%	11.420.955,00	0,00	11.420.955,00
12.361.042.2.037	Manutenção do Ensino - FUNDEB - 40%	5.218.000,00	0,00	5.218.000,00
12.361.042.2.038	Programa Dinheiro Direto na Escola	2.600,00	0,00	2.600,00
12.361.042.2.044		680.780,00	0,00	680.780,00

Página 4 de 9



PREFEITURA MUNICIPAL DE OLIVEIRA DOS BREJINHOS

Praça João Nery de Santatna, 197

Centro

OLIVEIRA DOS BREJINHOS - BA

CNPJ: 13.798.905/0001-09

Anexo VII, da Lei Nº 4.320/64 - Orçamento 2019

Programa de Trabalho - Demonstrativo de Funções, Subfunções e Programas por Projetos e Atividades

Valores expressos em R\$

Código	Especificação	Atividade	Projeto	Total Fixado
12.361.042.2.045	Manutenção do Ensino Fundamental - QSE			
	Manutenção do Conselho de Educação	18.464,00	0,00	18.464,00
12.362.000.0.000	ENSINO MÉDIO	332.950,00	0,00	332.950,00
12.362.043.0.000	REVITALIZAÇÃO DO ENSINO MÉDIO	332.950,00	0,00	332.950,00
12.362.043.2.033	Manutenção das Ações do PNATE - Ensino Médio	84.500,00	0,00	84.500,00
12.362.043.2.039	Manutenção do Ensino Médio e Ações do Prog. PETE	248.450,00	0,00	248.450,00
12.364.000.0.000	ENSINO SUPERIOR	128.000,00	150.000,00	278.000,00
12.364.045.0.000	INCENTIVO AO ENSINO SUPERIOR	128.000,00	150.000,00	278.000,00
12.364.045.1.033	Aquisição de Imóvel para Residência Estudantil	0,00	150.000,00	150.000,00
12.364.045.2.040	Manutenção de Residência para estudantes	25.000,00	0,00	25.000,00
12.364.045.2.046	Participação na Formação Superior	103.000,00	0,00	103.000,00
12.365.000.0.000	EDUCAÇÃO INFANTIL	624.764,00	511.745,00	1.136.509,00
12.365.042.0.000	REVITALIZAÇÃO DO ENSINO FUNDAMENTAL	348.000,00	0,00	348.000,00
12.365.042.2.041	Manutenção da Educação Infantil	173.000,00	0,00	173.000,00
12.365.042.2.042	Manutenção da Educação Infantil - Fundeb 40%	175.000,00	0,00	175.000,00
12.365.046.0.000	CAPACITAÇÃO DA CRIANÇA DE 0 A 6 ANOS	276.764,00	511.745,00	788.509,00
12.365.046.1.034	Construção e Equipamento de Creches	0,00	511.745,00	511.745,00
12.365.046.2.029	Manutenção das Ações do PNAE - Creche	55.614,00	0,00	55.614,00
12.365.046.2.031	Manutenção das Ações do PNAE - Pré-Escola	94.850,00	0,00	94.850,00
12.365.046.2.034	Manutenção das Ações do PNATE - Educ. Infantil	36.300,00	0,00	36.300,00
12.365.046.2.043	Manutenção de Creches	90.000,00	0,00	90.000,00
12.366.000.0.000	EDUCAÇÃO DE JOVENS E ADULTOS	22.950,00	0,00	22.950,00
12.366.042.0.000	REVITALIZAÇÃO DO ENSINO FUNDAMENTAL	22.950,00	0,00	22.950,00
12.366.042.2.030	Manutenção das Ações do PNAE - EJA	22.950,00	0,00	22.950,00
13.000.000.0.000	CULTURA	923.486,00	250.000,00	1.173.486,00
13.122.000.0.000	ADMINISTRAÇÃO GERAL	40.000,00	0,00	40.000,00
13.122.050.0.000	INCENTIVO À CULTURA DA POPULAÇÃO	40.000,00	0,00	40.000,00
13.122.050.2.050	Manutenção das Ações do Fundo de Cultura	40.000,00	0,00	40.000,00
13.392.000.0.000	DIFUSÃO CULTURAL	883.486,00	250.000,00	1.133.486,00
13.392.050.0.000	INCENTIVO À CULTURA DA POPULAÇÃO	883.486,00	250.000,00	1.133.486,00
13.392.050.1.036	Construção de Centro Cultural	0,00	250.000,00	250.000,00
13.392.050.2.047	Comemoração de Festividades	845.000,00	0,00	845.000,00
13.392.050.2.049	Gestão das Ações do Fundo de Cultura do Estado da Bahia-FCBA	23.486,00	0,00	23.486,00

Página 5 de 9



PREFEITURA MUNICIPAL DE OLIVEIRA DOS BREJINHOS

Praça João Nery de Santatna, 197

Centro

OLIVEIRA DOS BREJINHOS - BA

CNPJ: 13.798.905/0001-09

Anexo VII, da Lei Nº 4.320/64 - Orçamento 2019

Programa de Trabalho - Demonstrativo de Funções, Subfunções e Programas por Projetos e Atividades

Valores expressos em R\$

Código	Especificação	Atividade	Projeto	Total Fixado
13.392.050.2.051	Manutenção do Conselho Municipal de Políticas Culturais	15.000,00	0,00	15.000,00
15.000.000.0.000	URBANISMO	3.228.545,44	2.281.100,00	5.509.645,44
15.122.000.0.000	ADMINISTRAÇÃO GERAL	77.800,00	0,00	77.800,00
15.122.052.0.000	PLANEJAMENTO URBANO	77.800,00	0,00	77.800,00
15.122.052.2.021	Manutenção das Atividades do Consórcio Público	77.800,00	0,00	77.800,00
15.451.000.0.000	INFRA-ESTRUTURA URBANA	2.225.945,44	1.866.100,00	4.092.045,44
15.451.052.0.000	PLANEJAMENTO URBANO	2.225.945,44	1.866.100,00	4.092.045,44
15.451.052.1.005	Aquisição de Veículos e Equipamentos	0,00	150.000,00	150.000,00
15.451.052.1.006	Pavimentação de Logradouros	0,00	1.136.100,00	1.136.100,00
15.451.052.1.007	Abertura de Ruas Av. e Desapropriações	0,00	100.000,00	100.000,00
15.451.052.1.011	Construção e Ampliação de Obras Públicas	0,00	480.000,00	480.000,00
15.451.052.2.013	Manutenção dos Serviços de Obras e Urbanismo	2.225.945,44	0,00	2.225.945,44
15.452.000.0.000	SERVIÇOS URBANOS	924.800,00	415.000,00	1.339.800,00
15.452.053.0.000	SERVIÇOS DE UTILIDADE PÚBLICA	924.800,00	415.000,00	1.339.800,00
15.452.053.1.009	Construção e Ampliação de Cemitérios	0,00	65.000,00	65.000,00
15.452.053.1.010	Construção de Praças e Jardins	0,00	350.000,00	350.000,00
15.452.053.2.014	Manutenção de Cemitérios	38.000,00	0,00	38.000,00
15.452.053.2.016	Manutenção dos Serviços de Limpeza Pública	886.800,00	0,00	886.800,00
16.000.000.0.000	HABITAÇÃO	215.000,00	400.640,00	615.640,00
16.482.000.0.000	HABITAÇÃO URBANA	215.000,00	400.640,00	615.640,00
16.482.027.0.000	ASSISTÊNCIA A POPULAÇÃO CARENTE	0,00	50.000,00	50.000,00
16.482.027.1.021	Construção de Casa de Apoio para Carente	0,00	50.000,00	50.000,00
16.482.056.0.000	MELHORIA HABITACIONAL	215.000,00	350.640,00	565.640,00
16.482.056.1.012	Construção de Unidades Sanitárias	0,00	100.000,00	100.000,00
16.482.056.1.013	Construção de Casas Populares	0,00	250.640,00	250.640,00
16.482.056.2.017	Melhorias Habitacionais	215.000,00	0,00	215.000,00
17.000.000.0.000	SANEAMENTO	1.342.693,00	1.632.000,00	2.974.693,00
17.512.000.0.000	SANEAMENTO BÁSICO URBANO	1.342.693,00	1.632.000,00	2.974.693,00
17.512.058.0.000	SANEAMENTO GERAL	1.342.693,00	1.632.000,00	2.974.693,00
17.512.058.1.008	Construção de Aterro Sanitário	0,00	100.000,00	100.000,00
17.512.058.1.014	Impl. e Equip. Serviço de Abastecimento de Água	0,00	1.192.000,00	1.192.000,00
17.512.058.1.015	Implantação de Rede de Esgoto e Estação de Tratamento	0,00	270.000,00	270.000,00
17.512.058.1.051		0,00	20.000,00	20.000,00

Página 6 de 9



PREFEITURA MUNICIPAL DE OLIVEIRA DOS BREJINHOS

Praça João Nery de Santatna, 197

Centro

OLIVEIRA DOS BREJINHOS - BA

CNPJ: 13.798.905/0001-09

Anexo VII, da Lei Nº 4.320/64 - Orçamento 2019

Programa de Trabalho - Demonstrativo de Funções, Subfunções e Programas por Projetos e Atividades

Valores expressos em R\$

Código	Especificação	Atividade	Projeto	Total Fixado
	Constr.Ampliação, Reforma e Edific.da Administração-SAAE			
17.512.058.1.052	Ampliação, Reforma e Reaparelhamento Sistema de Água - SAAE	0,00	50.000,00	50.000,00
17.512.058.2.018	Manut. da Rede de Abastecimento e Distribuição de Água	959.843,00	0,00	959.843,00
17.512.058.2.085	Gestão dos Serviços Administrativos - SAAE	281.660,00	0,00	281.660,00
17.512.058.2.086	Gestão do Sistema de Água - SAAE	101.190,00	0,00	101.190,00
18.000.000.0.000	GESTÃO AMBIENTAL	377.000,00	0,00	377.000,00
18.541.000.0.000	PRESERVAÇÃO E CONSERVAÇÃO AMBIENTAL	242.000,00	0,00	242.000,00
18.541.060.0.000	DESENVOLVIMENTO DE AÇÕES AMBIENTAIS	38.000,00	0,00	38.000,00
18.541.060.2.053	Apoio a Programas de Preservação Ambiental	38.000,00	0,00	38.000,00
18.541.070.0.000	MODERNIZAÇÃO DO SISTEMA DE DISTRIBUIÇÃO	204.000,00	0,00	204.000,00
18.541.070.2.054	Manutenção da Secretaria Municipal de Meio Ambiente e Turismo	204.000,00	0,00	204.000,00
18.542.000.0.000	CONTROLE AMBIENTAL	95.000,00	0,00	95.000,00
18.542.060.0.000	DESENVOLVIMENTO DE AÇÕES AMBIENTAIS	95.000,00	0,00	95.000,00
18.542.060.2.055	Manutenção das Ações do Fundo Municipal de Meio Ambiente	95.000,00	0,00	95.000,00
18.543.000.0.000	RECUPERAÇÃO DE ÁREAS DEGRADADAS	40.000,00	0,00	40.000,00
18.543.060.0.000	DESENVOLVIMENTO DE AÇÕES AMBIENTAIS	40.000,00	0,00	40.000,00
18.543.060.2.052	Programa de Reciclagem e Reflorestamento	40.000,00	0,00	40.000,00
20.000.000.0.000	AGRICULTURA	571.500,00	890.000,00	1.461.500,00
20.605.000.0.000	ABASTECIMENTO	478.000,00	200.000,00	678.000,00
20.605.068.0.000	APOIO AO DESENVOLVIMENTO AGROPECUÁRIO	35.000,00	0,00	35.000,00
20.605.068.2.023	Aquisição e Distribuição de Insumos Agrícolas	35.000,00	0,00	35.000,00
20.605.070.0.000	MODERNIZAÇÃO DO SISTEMA DE DISTRIBUIÇÃO	443.000,00	200.000,00	643.000,00
20.605.070.1.016	Construção e Equip. de Mercados, Feiras e Matadouros	0,00	100.000,00	100.000,00
20.605.070.1.026	Aquisição de Implementos Agrícolas	0,00	100.000,00	100.000,00
20.605.070.2.027	Manutenção da Secretaria de Agricultura Abastecimento e Desenvolvimento Sustentavel	443.000,00	0,00	443.000,00
20.606.000.0.000	EXTENSÃO RURAL	36.000,00	550.000,00	586.000,00
20.606.068.0.000	APOIO AO DESENVOLVIMENTO AGROPECUÁRIO	36.000,00	0,00	36.000,00
20.606.068.2.022	Manut. da Assistência Técnica e Programas da Agricultura	36.000,00	0,00	36.000,00
20.606.071.0.000	MELHORIA DOS RECURSOS HÍDRICOS	0,00	550.000,00	550.000,00
20.606.071.1.023	Construção de Açudes, Tanques, Barragens e Poços Tubulares	0,00	200.000,00	200.000,00
20.606.071.1.027	Perfuração e Manut. de Poços Artesianos e Tubulares	0,00	350.000,00	350.000,00
20.607.000.0.000	IRRIGAÇÃO	0,00	140.000,00	140.000,00

Página 7 de 9



PREFEITURA MUNICIPAL DE OLIVEIRA DOS BREJINHOS

Praça João Nery de Santatna, 197

Centro

OLIVEIRA DOS BREJINHOS - BA

CNPJ: 13.798.905/0001-09

Anexo VII, da Lei N° 4.320/64 - Orçamento 2019

Programa de Trabalho - Demonstrativo de Funções, Subfunções e Programas por Projetos e Atividades

Valores expressos em R\$

Código	Especificação	Atividade	Projeto	Total Fixado
20.607.071.0.000	MELHORIA DOS RECURSOS HÍDRICOS	0,00	140.000,00	140.000,00
20.607.071.1.028	Construção de Cisternas para Captação de Águas	0,00	140.000,00	140.000,00
20.608.000.0.000	PROMOÇÃO DA PRODUÇÃO AGROPECUÁRIA	57.500,00	0,00	57.500,00
20.608.068.0.000	APOIO AO DESENVOLVIMENTO AGROPECUÁRIO	57.500,00	0,00	57.500,00
20.608.068.2.024	Promoção de Eventos do Agronegócio (Exposições e Feiras)	25.000,00	0,00	25.000,00
20.608.068.2.026	Incentivo a Agricultura Familiar	32.500,00	0,00	32.500,00
22.000.000.0.000	INDÚSTRIA	30.000,00	100.000,00	130.000,00
22.661.000.0.000	PROMOÇÃO INDUSTRIAL	30.000,00	100.000,00	130.000,00
22.661.075.0.000	INCENTIVO A PEQUENAS INDÚSTRIAS	30.000,00	100.000,00	130.000,00
22.661.075.1.025	Construção de Pequenas Indústrias	0,00	100.000,00	100.000,00
22.661.075.2.025	Ações de Termo de Colaboração e Termo de Fomento	30.000,00	0,00	30.000,00
23.000.000.0.000	COMÉRCIO E SERVIÇOS	0,00	25.000,00	25.000,00
23.691.000.0.000	PROMOÇÃO COMERCIAL	0,00	25.000,00	25.000,00
23.691.070.0.000	MODERNIZAÇÃO DO SISTEMA DE DISTRIBUIÇÃO	0,00	25.000,00	25.000,00
23.691.070.1.022	Ampliação do Parque de Comerc. e Vaquejada	0,00	25.000,00	25.000,00
25.000.000.0.000	ENERGIA	559.000,00	210.000,00	769.000,00
25.752.000.0.000	ENERGIA ELÉTRICA	559.000,00	210.000,00	769.000,00
25.752.087.0.000	ILUMINAÇÃO PÚBLICA	559.000,00	80.000,00	639.000,00
25.752.087.1.017	Implantação e Ampliação Rede de Iluminação Pública	0,00	80.000,00	80.000,00
25.752.087.2.019	Manutenção da Rede de Iluminação Pública	559.000,00	0,00	559.000,00
25.752.089.0.000	ELETRIFICAÇÃO RURAL	0,00	130.000,00	130.000,00
25.752.089.1.018	Implantação de Eletrificação Rural	0,00	130.000,00	130.000,00
26.000.000.0.000	TRANSPORTE	1.036.500,00	250.000,00	1.286.500,00
26.782.000.0.000	TRANSPORTE RODOVIÁRIO	1.036.500,00	250.000,00	1.286.500,00
26.782.091.0.000	MELHORIA DA REDE RODOVIÁRIA	1.036.500,00	250.000,00	1.286.500,00
26.782.091.1.019	Construção de Estradas, Pontes e Pontilhões	0,00	150.000,00	150.000,00
26.782.091.1.020	Reequipamento do Setor Rodoviário	0,00	100.000,00	100.000,00
26.782.091.2.020	Manutenção e Conservação de Estradas e Pontes	1.036.500,00	0,00	1.036.500,00
27.000.000.0.000	DESPORTO E LAZER	144.200,00	295.000,00	439.200,00
27.812.000.0.000	DESPORTO COMUNITÁRIO	144.200,00	235.000,00	379.200,00
27.812.096.0.000	INCENTIVO AO ESPORTE AMADOR	144.200,00	235.000,00	379.200,00
27.812.096.1.037	Construção de Quadras, Estádio, Ginásio e Pça. de Esportes e C.Futebol	0,00	235.000,00	235.000,00
27.812.096.2.048	Manutenção das Ações de Cultura, Juventude, Esporte e Lazer	144.200,00	0,00	144.200,00

Página 8 de 9



PREFEITURA MUNICIPAL DE OLIVEIRA DOS BREJINHOS

Praça João Nery de Santatna, 197

Centro

OLIVEIRA DOS BREJINHOS - BA

CNPJ: 13.798.905/0001-09

Anexo VII, da Lei N° 4.320/64 - Orçamento 2019

Programa de Trabalho - Demonstrativo de Funções, Subfunções e Programas por Projetos e Atividades

Valores expressos em R\$

Código	Especificação	Atividade	Projeto	Total Fixado
27.813.000.0.000	LAZER	0,00	60.000,00	60.000,00
27.813.097.0.000	PARQUES RECREATIVOS E DESPORTIVOS	0,00	60.000,00	60.000,00
27.813.097.1.024	Construção de Balneário	0,00	60.000,00	60.000,00
28.000.000.0.000	ENCARGOS ESPECIAIS	1.462.000,00	0,00	1.462.000,00
28.843.000.0.000	SERVIÇO DA DÍVIDA INTERNA	1.462.000,00	0,00	1.462.000,00
28.843.099.0.000	PAGAMENTO DA DÍVIDA INTERNA	1.462.000,00	0,00	1.462.000,00
28.843.099.2.012	Pagamentos de Encargos Financeiros e Amortização da Dívida	1.462.000,00	0,00	1.462.000,00
99.000.000.0.000	RESERVA DE CONTINGÊNCIA	380.000,00	0,00	380.000,00
99.999.000.0.000	RESERVA DE CONTINGÊNCIA	380.000,00	0,00	380.000,00
99.999.999.0.000	RESERVA DE CONTINGÊNCIA	380.000,00	0,00	380.000,00
99.999.999.9.999	RESERVA DE CONTINGÊNCIA	380.000,00	0,00	380.000,00
	Total	49.200.631,81	11.959.183,20	61.159.815,01



PREFEITURA MUNICIPAL DE OLIVEIRA DOS BREJINHOS

Praça João Nery de Santana, 197

Centro

OLIVEIRA DOS BREJINHOS-BA

CNPJ: 13.798.905/0001-09

Orçamento 2019
Despesa por Órgão

Valores expressos em R\$

Código	Especificação	Atividades	Projeto	Total
101000	CÂMARA DE VEREADORES	2.177.000,00	54.000,00	2.231.000,00
201000	GABINETE DO PREFEITO	1.666.403,00	50.000,00	1.716.403,00
202000	SECRETARIA DE ADMINISTRAÇÃO	2.545.285,09	132.000,00	2.677.285,09
203000	SECRETARIA DE FINANÇAS	2.251.120,00	0,00	2.251.120,00
204000	SEC MUN INFRA ESTRUTURA, OBRAS, TRANSP E SERV PÚBL	5.998.888,44	5.088.740,00	11.087.628,44
205000	SECRET. MUN. AGRIC, ABASTEC E DESENV SUSTENTÁVEL	601.500,00	690.000,00	1.291.500,00
206000	SECRETARIA DE EDUCAÇÃO	21.216.635,04	2.308.443,20	23.525.078,24
207000	SECRETARIA DE CULTURA, JUVENT, ESPORTE E LAZER	1.012.686,00	485.000,00	1.497.686,00
207001	FUNDO MUNICIPAL DE CULTURA - FMC	55.000,00	0,00	55.000,00
208000	SECRETARIA MUN DE MEIO AMBIENTE E TURISMO	282.000,00	0,00	282.000,00
208001	FMMA - Fundo Municipal de Meio Ambiente	95.000,00	0,00	95.000,00
209000	FUNDO MUNICIPAL DE SAÚDE	9.507.978,24	2.976.000,00	12.483.978,24
210000	FUNDO MUNICIPAL DE ASSISTÊNCIA SOCIAL	1.408.286,00	105.000,00	1.513.286,00
211000	SERVIÇO AUTÔNOMO DE ÁGUA E ESGOTO	382.850,00	70.000,00	452.850,00
TOTAL		49.200.631,81	11.959.183,20	61.159.815,01

RESUMO

ORÇAMENTO FISCAL	38.069.367,57	8.577.543,20	46.646.910,77
ORÇAMENTO DA SEGURIDADE SOCIAL	11.131.264,24	3.381.640,00	14.512.904,24
ORÇAMENTO DE INVESTIMENTOS ESTATAIS	0,00	0,00	0,00
TOTAL DO RESUMO	49.200.631,81	11.959.183,20	61.159.815,01



PREFEITURA MUNICIPAL DE OLIVEIRA DOS BREJINHOS

Praça João Nery de Santana, 197

Centro

OLIVEIRA DOS BREJINHOS-BA

CNPJ: 13.798.905/0001-09

Orçamento 2019
Despesa por Programa

Valores expressos em R\$

Código	Especificação	Atividades	Projeto	Total
001	TRANSFERÊNCIA DE DUODÉCIMO	2.177.000,00	54.000,00	2.231.000,00
003	PROCESSO JUDICIÁRIO	485.500,00	0,00	485.500,00
007	ORGANIZAÇÃO E MODERNIZAÇÃO	0,00	62.000,00	62.000,00
008	GABINETE DO PREFEITO	950.150,00	50.000,00	1.000.150,00
009	SECRETARIA DE ADMINISTRAÇÃO	2.030.285,09	0,00	2.030.285,09
010	CONTROLE FINANCEIRO	706.850,00	0,00	706.850,00
013	PROCESSAMENTOS DE DADOS	0,00	70.000,00	70.000,00
015	SELEÇÃO DE PESSOAL	25.000,00	0,00	25.000,00
016	INCREMENTAÇÃO DE RECEITAS	82.270,00	0,00	82.270,00
018	IMPrensa E PUBLICIDADE	230.753,00	0,00	230.753,00
022	GARANTIA DA ORDEM PÚBLICA	80.000,00	0,00	80.000,00
026	PROTEÇÃO À CRIANÇA E AO ADOLESCENTE	188.964,00	0,00	188.964,00
027	ASSISTÊNCIA A POPULAÇÃO CARENTE	1.219.322,00	155.000,00	1.374.322,00
032	MELHORIA DA SAÚDE PÚBLICA	8.228.058,24	979.000,00	9.207.058,24
033	MELHORIA DA ASSISTÊNCIA HOSPITALAR E AMBULATORIAL	1.279.920,00	1.997.000,00	3.276.920,00
041	GERAÇÃO DE RENDA	30.000,00	0,00	30.000,00
042	REVITALIZAÇÃO DO ENSINO FUNDAMENTAL	20.478.921,04	1.646.698,20	22.125.619,24
043	REVITALIZAÇÃO DO ENSINO MÉDIO	332.950,00	0,00	332.950,00
045	INCENTIVO AO ENSINO SUPERIOR	128.000,00	150.000,00	278.000,00
046	CAPACITAÇÃO DA CRIANÇA DE 0 A 6 ANOS	276.764,00	511.745,00	788.509,00
050	INCENTIVO À CULTURA DA POPULAÇÃO	923.486,00	250.000,00	1.173.486,00
052	PLANEJAMENTO URBANO	2.303.745,44	1.866.100,00	4.169.845,44
053	SERVIÇOS DE UTILIDADE PÚBLICA	924.800,00	415.000,00	1.339.800,00
056	MELHORIA HABITACIONAL	215.000,00	350.640,00	565.640,00
058	SANEAMENTO GERAL	1.342.693,00	1.632.000,00	2.974.693,00
060	DESENVOLVIMENTO DE AÇÕES AMBIENTAIS	173.000,00	0,00	173.000,00
068	APOIO AO DESENVOLVIMENTO AGROPECUÁRIO	128.500,00	0,00	128.500,00
070	MODERNIZAÇÃO DO SISTEMA DE DISTRIBUIÇÃO	647.000,00	225.000,00	872.000,00
071	MELHORIA DOS RECURSOS HÍDRICOS	0,00	690.000,00	690.000,00
075	INCENTIVO A PEQUENAS INDUSTRIAS	30.000,00	100.000,00	130.000,00
087	ILUMINAÇÃO PÚBLICA	559.000,00	80.000,00	639.000,00
089	ELETRIFICAÇÃO RURAL	0,00	130.000,00	130.000,00
091	MELHORIA DA REDE RODOVIÁRIA	1.036.500,00	250.000,00	1.286.500,00
096	INCENTIVO AO ESPORTE AMADOR	144.200,00	235.000,00	379.200,00
097	PARQUES RECREATIVOS E DESPORTIVOS	0,00	60.000,00	60.000,00



PREFEITURA MUNICIPAL DE OLIVEIRA DOS BREJINHOS

Praça João Nery de Santana, 197

Centro

OLIVEIRA DOS BREJINHOS-BA

CNPJ: 13.798.905/0001-09

Orçamento 2019
Despesa por Programa

Valores expressos em R\$

Código	Especificação	Atividades	Projeto	Total
099	PAGAMENTO DA DÍVIDA INTERNA	1.462.000,00	0,00	1.462.000,00
999	RESERVA DE CONTINGÊNCIA	380.000,00	0,00	380.000,00
TOTAL		49.200.631,81	11.959.183,20	61.159.815,01

RESUMO

ORÇAMENTO FISCAL	38.069.367,57	8.577.543,20	46.646.910,77
ORÇAMENTO DA SEGURIDADE SOCIAL	11.131.264,24	3.381.640,00	14.512.904,24
ORÇAMENTO DE INVESTIMENTOS ESTATAIS	0,00	0,00	0,00
TOTAL DO RESUMO	49.200.631,81	11.959.183,20	61.159.815,01



PREFEITURA MUNICIPAL DE OLIVEIRA DOS BREJINHOS

Praça João Nery de Santana, 197

Centro

OLIVEIRA DOS BREJINHOS-BA

CNPJ: 13.798.905/0001-09

Orçamento 2019
Despesa por Função

Valores expressos em R\$

Código	Especificação	Atividades	Projeto	Total
01	LEGISLATIVA	2.177.000,00	54.000,00	2.231.000,00
04	ADMINISTRAÇÃO	4.510.808,09	182.000,00	4.692.808,09
06	SEGURANÇA PÚBLICA	80.000,00	0,00	80.000,00
08	ASSISTÊNCIA SOCIAL	1.408.286,00	105.000,00	1.513.286,00
10	SAÚDE	9.507.978,24	2.976.000,00	12.483.978,24
11	TRABALHO	30.000,00	0,00	30.000,00
12	EDUCAÇÃO	21.216.635,04	2.308.443,20	23.525.078,24
13	CULTURA	923.486,00	250.000,00	1.173.486,00
15	URBANISMO	3.228.545,44	2.281.100,00	5.509.645,44
16	HABITAÇÃO	215.000,00	400.640,00	615.640,00
17	SANEAMENTO	1.342.693,00	1.632.000,00	2.974.693,00
18	GESTÃO AMBIENTAL	377.000,00	0,00	377.000,00
20	AGRICULTURA	571.500,00	890.000,00	1.461.500,00
22	INDÚSTRIA	30.000,00	100.000,00	130.000,00
23	COMÉRCIO E SERVIÇOS	0,00	25.000,00	25.000,00
25	ENERGIA	559.000,00	210.000,00	769.000,00
26	TRANSPORTE	1.036.500,00	250.000,00	1.286.500,00
27	DESPORTO E LAZER	144.200,00	295.000,00	439.200,00
28	ENCARGOS ESPECIAIS	1.462.000,00	0,00	1.462.000,00
99	RESERVA DE CONTINGÊNCIA	380.000,00	0,00	380.000,00



PREFEITURA MUNICIPAL DE OLIVEIRA DOS BREJINHOS

Praça João Nery de Santana, 197

Centro

OLIVEIRA DOS BREJINHOS-BA

CNPJ: 13.798.905/0001-09

Orçamento 2019
Despesa por Função

Valores expressos em R\$

Código	Especificação	Atividades	Projeto	Total
	TOTAL	49.200.631,81	11.959.183,20	61.159.815,01

RESUMO

ORÇAMENTO FISCAL	38.069.367,57	8.577.543,20	46.646.910,77
ORÇAMENTO DA SEGURIDADE SOCIAL	11.131.264,24	3.381.640,00	14.512.904,24
ORÇAMENTO DE INVESTIMENTOS ESTATAIS	0,00	0,00	0,00
TOTAL DO RESUMO	49.200.631,81	11.959.183,20	61.159.815,01


PREFEITURA MUNICIPAL DE OLIVEIRA DOS BREJINHOS

Praça João Nery de Santana, 197
Centro
OLIVEIRA DOS BREJINHOS - BA
CNPJ: 13.798.905/0001-09

Orçamento 2019
ORÇAMENTO FISCAL

Valores expressos em R\$

Código	Especificação	Atividade	Projeto	Total Fixado
01.000.000.0.000	LEGISLATIVA	2.177.000,00	54.000,00	2.231.000,00
01.031.000.0.000	AÇÃO LEGISLATIVA	2.177.000,00	54.000,00	2.231.000,00
01.031.001.0.000	TRANSFERÊNCIA DE DUODÉCIMO	2.177.000,00	54.000,00	2.231.000,00
01.031.001.1.001	Equipamento da Câmara de Vereadores		54.000,00	54.000,00
01.031.001.2.001	Manutenção dos Serviços da Câmara	2.177.000,00		2.177.000,00
04.000.000.0.000	ADMINISTRAÇÃO	4.510.808,09	182.000,00	4.692.808,09
04.092.000.0.000	REPRESENTAÇÃO JUDICIAL E EXTRA JUDICIAL	485.500,00		485.500,00
04.092.003.0.000	PROCESSO JUDICIÁRIO	485.500,00		485.500,00
04.092.003.2.002	Manut. das Ações Judiciais e das Indenizações Trabalhistas	485.500,00		485.500,00
04.122.000.0.000	ADMINISTRAÇÃO GERAL	2.980.435,09	50.000,00	3.030.435,09
04.122.008.0.000	GABINETE DO PREFEITO	950.150,00	50.000,00	1.000.150,00
04.122.008.1.002	Equipamento do Gabinete do Prefeito		50.000,00	50.000,00
04.122.008.2.003	Manutenção do Gabinete do Prefeito	950.150,00		950.150,00
04.122.009.0.000	SECRETARIA DE ADMINISTRAÇÃO	2.030.285,09		2.030.285,09
04.122.009.2.005	Manutenção da Secretaria de Administração	2.030.285,09		2.030.285,09
04.123.000.0.000	ADMINISTRAÇÃO FINANCEIRA	706.850,00		706.850,00
04.123.010.0.000	CONTROLE FINANCEIRO	706.850,00		706.850,00
04.123.010.2.009	Manutenção da Secretaria Municipal de Finanças	346.550,00		346.550,00
04.123.010.2.010	Manutenção da Contabilidade	360.300,00		360.300,00
04.126.000.0.000	TECNOLOGIA DA INFORMATIZAÇÃO		70.000,00	70.000,00
04.126.013.0.000	PROCESSAMENTOS DE DADOS		70.000,00	70.000,00
04.126.013.1.003	Implantação de um Inforcentro na Sede		70.000,00	70.000,00
04.128.000.0.000	FORMAÇÃO DE RECURSOS HUMANOS	25.000,00		25.000,00
04.128.015.0.000	SELEÇÃO DE PESSOAL	25.000,00		25.000,00
04.128.015.2.006	Capacitação Profissional	25.000,00		25.000,00
04.129.000.0.000	ADMINISTRAÇÃO DE RECEITAS	82.270,00		82.270,00
04.129.016.0.000	INCREMENTAÇÃO DE RECEITAS	82.270,00		82.270,00
04.129.016.2.011	Manutenção do Setor de Tributação	82.270,00		82.270,00
04.131.000.0.000	COMUNICAÇÃO SOCIAL	230.753,00		230.753,00
04.131.018.0.000	IMPrensa E PUBLICIDADE	230.753,00		230.753,00
04.131.018.2.004	Manut. das Ações do Setor de Imprensa, Publicidade e Ouvidoria	230.753,00		230.753,00
04.452.000.0.000	SERVIÇOS URBANOS		62.000,00	62.000,00
04.452.007.0.000	ORGANIZAÇÃO E MODERNIZAÇÃO		62.000,00	62.000,00
04.452.007.1.004	Reforma do Prédio da Prefeitura		62.000,00	62.000,00
06.000.000.0.000	SEGURANÇA PÚBLICA	80.000,00		80.000,00
06.181.000.0.000	POLICIAMENTO	80.000,00		80.000,00
06.181.022.0.000	GARANTIA DA ORDEM PÚBLICA	80.000,00		80.000,00
06.181.022.2.007	Manutenção da Ordem Pública	80.000,00		80.000,00
11.000.000.0.000	TRABALHO	30.000,00		30.000,00



PREFEITURA MUNICIPAL DE OLIVEIRA DOS BREJINHOS

Praça João Nery de Santana, 197

Centro

OLIVEIRA DOS BREJINHOS - BA

CNPJ: 13.798.905/0001-09

Orçamento 2019
ORÇAMENTO FISCAL

Valores expressos em R\$

Código	Especificação	Atividade	Projeto	Total Fixado
11.334.000.0.000	FOMENTO AO TRABALHO	30.000,00		30.000,00
11.334.041.0.000	GERAÇÃO DE RENDA	30.000,00		30.000,00
11.334.041.2.008	Suporte ao Pequeno Empreendedor	30.000,00		30.000,00
12.000.000.0.000	EDUCAÇÃO	21.216.635,04	2.308.443,20	23.525.078,24
12.361.000.0.000	ENSINO FUNDAMENTAL	20.107.971,04	1.646.698,20	21.754.669,24
12.361.042.0.000	REVITALIZAÇÃO DO ENSINO FUNDAMENTAL	20.107.971,04	1.646.698,20	21.754.669,24
12.361.042.1.029	Construção Complexo Educacional e Ampliação de Unid. Escolares		315.000,00	315.000,00
12.361.042.1.030	Aquisição de Veículos e Equipamentos para o Ensino Fundamental		353.100,00	353.100,00
12.361.042.1.031	Constr. e Ampl. de Prédios Escolares		500.000,00	500.000,00
12.361.042.1.032	Equipamento da Educação Básica		150.000,00	150.000,00
12.361.042.1.035	Aquisição de Veículos para o Transporte Escolar		328.598,20	328.598,20
12.361.042.2.028	Manutenção das Ações do PNAE - Ensino Fundamental	395.380,00		395.380,00
12.361.042.2.032	Manutenção das Ações do PNATE - Ensino Fundamental	265.450,00		265.450,00
12.361.042.2.035	Manutenção do Ensino Básico	2.106.342,04		2.106.342,04
12.361.042.2.036	Manutenção do Ensino - FUNDEB - 60%	11.420.955,00		11.420.955,00
12.361.042.2.037	Manutenção do Ensino - FUNDEB - 40%	5.218.000,00		5.218.000,00
12.361.042.2.038	Programa Dinheiro Direto na Escola	2.600,00		2.600,00
12.361.042.2.044	Manutenção do Ensino Fundamental - QSE	680.780,00		680.780,00
12.361.042.2.045	Manutenção do Conselho de Educação	18.464,00		18.464,00
12.362.000.0.000	ENSINO MÉDIO	332.950,00		332.950,00
12.362.043.0.000	REVITALIZAÇÃO DO ENSINO MÉDIO	332.950,00		332.950,00
12.362.043.2.033	Manutenção das Ações do PNATE - Ensino Médio	84.500,00		84.500,00
12.362.043.2.039	Manutenção do Ensino Médio e Ações do Prog. PETE	248.450,00		248.450,00
12.364.000.0.000	ENSINO SUPERIOR	128.000,00	150.000,00	278.000,00
12.364.045.0.000	INCENTIVO AO ENSINO SUPERIOR	128.000,00	150.000,00	278.000,00
12.364.045.1.033	Aquisição de Imóvel para Residência Estudantil		150.000,00	150.000,00
12.364.045.2.040	Manutenção de Residência para estudantes	25.000,00		25.000,00
12.364.045.2.046	Participação na Formação Superior	103.000,00		103.000,00
12.365.000.0.000	EDUCAÇÃO INFANTIL	624.764,00	511.745,00	1.136.509,00
12.365.042.0.000	REVITALIZAÇÃO DO ENSINO FUNDAMENTAL	348.000,00		348.000,00
12.365.042.2.041	Manutenção da Educação Infantil	173.000,00		173.000,00
12.365.042.2.042	Manutenção da Educação Infantil - Fundeb 40%	175.000,00		175.000,00
12.365.046.0.000	CAPACITAÇÃO DA CRIANÇA DE 0 A 6 ANOS	276.764,00	511.745,00	788.509,00
12.365.046.1.034	Construção e Equipamento de Creches		511.745,00	511.745,00
12.365.046.2.029	Manutenção das Ações do PNAE - Creche	55.614,00		55.614,00
12.365.046.2.031	Manutenção das Ações do PNAE - Pré-Escola	94.850,00		94.850,00
12.365.046.2.034	Manutenção das Ações do PNATE - Educ. Infantil	36.300,00		36.300,00
12.365.046.2.043	Manutenção de Creches	90.000,00		90.000,00

Página 2 de 6



PREFEITURA MUNICIPAL DE OLIVEIRA DOS BREJINHOS

Praça João Nery de Santana, 197

Centro

OLIVEIRA DOS BREJINHOS - BA

CNPJ: 13.798.905/0001-09

Orçamento 2019
ORÇAMENTO FISCAL

Valores expressos em R\$

Código	Especificação	Atividade	Projeto	Total Fixado
12.366.000.0.000	EDUCAÇÃO DE JOVENS E ADULTOS	22.950,00		22.950,00
12.366.042.0.000	REVITALIZAÇÃO DO ENSINO FUNDAMENTAL	22.950,00		22.950,00
12.366.042.2.030	Manutenção das Ações do PNAE - EJA	22.950,00		22.950,00
13.000.000.0.000	CULTURA	923.486,00	250.000,00	1.173.486,00
13.122.000.0.000	ADMINISTRAÇÃO GERAL	40.000,00		40.000,00
13.122.050.0.000	INCENTIVO À CULTURA DA POPULAÇÃO	40.000,00		40.000,00
13.122.050.2.050	Manutenção das Ações do Fundo de Cultura	40.000,00		40.000,00
13.392.000.0.000	DIFUSÃO CULTURAL	883.486,00	250.000,00	1.133.486,00
13.392.050.0.000	INCENTIVO À CULTURA DA POPULAÇÃO	883.486,00	250.000,00	1.133.486,00
13.392.050.1.036	Construção de Centro Cultural		250.000,00	250.000,00
13.392.050.2.047	Comemoração de Festividades	845.000,00		845.000,00
13.392.050.2.049	Gestão das Ações do Fundo de Cultura do Estado da Bahia-FCBA	23.486,00		23.486,00
13.392.050.2.051	Manutenção do Conselho Municipal de Políticas Culturais	15.000,00		15.000,00
15.000.000.0.000	URBANISMO	3.228.545,44	2.281.100,00	5.509.645,44
15.122.000.0.000	ADMINISTRAÇÃO GERAL	77.800,00		77.800,00
15.122.052.0.000	PLANEJAMENTO URBANO	77.800,00		77.800,00
15.122.052.2.021	Manutenção das Atividades do Consórcio Público	77.800,00		77.800,00
15.451.000.0.000	INFRA-ESTRUTURA URBANA	2.225.945,44	1.866.100,00	4.092.045,44
15.451.052.0.000	PLANEJAMENTO URBANO	2.225.945,44	1.866.100,00	4.092.045,44
15.451.052.1.005	Aquisição de Veículos e Equipamentos		150.000,00	150.000,00
15.451.052.1.006	Pavimentação de Logradouros		1.136.100,00	1.136.100,00
15.451.052.1.007	Abertura de Ruas Av. e Desapropriações		100.000,00	100.000,00
15.451.052.1.011	Construção e Ampliação de Obras Públicas		480.000,00	480.000,00
15.451.052.2.013	Manutenção dos Serviços de Obras e Urbanismo	2.225.945,44		2.225.945,44
15.452.000.0.000	SERVIÇOS URBANOS	924.800,00	415.000,00	1.339.800,00
15.452.053.0.000	SERVIÇOS DE UTILIDADE PÚBLICA	924.800,00	415.000,00	1.339.800,00
15.452.053.1.009	Construção e Ampliação de Cemitérios		65.000,00	65.000,00
15.452.053.1.010	Construção de Praças e Jardins		350.000,00	350.000,00
15.452.053.2.014	Manutenção de Cemitérios	38.000,00		38.000,00
15.452.053.2.016	Manutenção dos Serviços de Limpeza Pública	886.800,00		886.800,00
16.000.000.0.000	HABITAÇÃO		100.000,00	100.000,00
16.482.000.0.000	HABITAÇÃO URBANA		100.000,00	100.000,00
16.482.056.0.000	MELHORIA HABITACIONAL		100.000,00	100.000,00
16.482.056.1.012	Construção de Unidades Sanitárias		100.000,00	100.000,00
17.000.000.0.000	SANEAMENTO	1.342.693,00	1.632.000,00	2.974.693,00
17.512.000.0.000	SANEAMENTO BÁSICO URBANO	1.342.693,00	1.632.000,00	2.974.693,00
17.512.058.0.000	SANEAMENTO GERAL	1.342.693,00	1.632.000,00	2.974.693,00
17.512.058.1.008	Construção de Aterro Sanitário		100.000,00	100.000,00
17.512.058.1.014	Impl. e Equip. Serviço de Abastecimento de Água		1.192.000,00	1.192.000,00



PREFEITURA MUNICIPAL DE OLIVEIRA DOS BREJINHOS

Praça João Nery de Santana, 197

Centro

OLIVEIRA DOS BREJINHOS - BA

CNPJ: 13.798.905/0001-09

Orçamento 2019
ORÇAMENTO FISCAL

Valores expressos em R\$

Código	Especificação	Atividade	Projeto	Total Fixado
17.512.058.1.015	Implantação de Rede de Esgoto e Estação de Tratamento		270.000,00	270.000,00
17.512.058.1.051	Constr.Ampliação, Reforma e Edific.da Administração-SAAE		20.000,00	20.000,00
17.512.058.1.052	Ampliação, Reforma e Reparelhamento Sistema de Água - SAAE		50.000,00	50.000,00
17.512.058.2.018	Manut. da Rede de Abastecimento e Distribuição de Água	959.843,00		959.843,00
17.512.058.2.085	Gestão dos Serviços Administrativos - SAAE	281.660,00		281.660,00
17.512.058.2.086	Gestão do Sistema de Água - SAAE	101.190,00		101.190,00
18.000.000.0.000	GESTÃO AMBIENTAL	377.000,00		377.000,00
18.541.000.0.000	PRESERVAÇÃO E CONSERVAÇÃO AMBIENTAL	242.000,00		242.000,00
18.541.060.0.000	DESENVOLVIMENTO DE AÇÕES AMBIENTAIS	38.000,00		38.000,00
18.541.060.2.053	Apoio a Programas de Preservação Ambiental	38.000,00		38.000,00
18.541.070.0.000	MODERNIZAÇÃO DO SISTEMA DE DISTRIBUIÇÃO	204.000,00		204.000,00
18.541.070.2.054	Manutenção da Secretaria Municipal de Meio Ambiente e Turismo	204.000,00		204.000,00
18.542.000.0.000	CONTROLE AMBIENTAL	95.000,00		95.000,00
18.542.060.0.000	DESENVOLVIMENTO DE AÇÕES AMBIENTAIS	95.000,00		95.000,00
18.542.060.2.055	Manutenção das Ações do Fundo Municipal de Meio Ambiente	95.000,00		95.000,00
18.543.000.0.000	RECUPERAÇÃO DE ÁREAS DEGRADADAS	40.000,00		40.000,00
18.543.060.0.000	DESENVOLVIMENTO DE AÇÕES AMBIENTAIS	40.000,00		40.000,00
18.543.060.2.052	Programa de Reciclagem e Reflorestamento	40.000,00		40.000,00
20.000.000.0.000	AGRICULTURA	571.500,00	890.000,00	1.461.500,00
20.605.000.0.000	ABASTECIMENTO	478.000,00	200.000,00	678.000,00
20.605.068.0.000	APOIO AO DESENVOLVIMENTO AGROPECUÁRIO	35.000,00		35.000,00
20.605.068.2.023	Aquisição e Distribuição de Insumos Agrícolas	35.000,00		35.000,00
20.605.070.0.000	MODERNIZAÇÃO DO SISTEMA DE DISTRIBUIÇÃO	443.000,00	200.000,00	643.000,00
20.605.070.1.016	Construção e Equip. de Mercados, Feiras e Matadouros		100.000,00	100.000,00
20.605.070.1.026	Aquisição de Implementos Agrícolas		100.000,00	100.000,00
20.605.070.2.027	Manutenção da Secretaria de Agricultura Abastecimento e Desenvolvimento Sustentavel	443.000,00		443.000,00
20.606.000.0.000	EXTENSÃO RURAL	36.000,00	550.000,00	586.000,00
20.606.068.0.000	APOIO AO DESENVOLVIMENTO AGROPECUÁRIO	36.000,00		36.000,00
20.606.068.2.022	Manut. da Assistência Técnica e Programas da Agricultura	36.000,00		36.000,00
20.606.071.0.000	MELHORIA DOS RECURSOS HÍDRICOS		550.000,00	550.000,00
20.606.071.1.023	Construção de Açudes, Tanques, Barragens e Poços Tubulares		200.000,00	200.000,00
20.606.071.1.027	Perfuração e Manut. de Poços Artesianos e Tubulares		350.000,00	350.000,00
20.607.000.0.000	IRRIGAÇÃO		140.000,00	140.000,00
20.607.071.0.000	MELHORIA DOS RECURSOS HÍDRICOS		140.000,00	140.000,00
20.607.071.1.028	Construção de Cisternas para Captação de Águas		140.000,00	140.000,00
20.608.000.0.000	PROMOÇÃO DA PRODUÇÃO AGROPECUÁRIA	57.500,00		57.500,00
20.608.068.0.000	APOIO AO DESENVOLVIMENTO AGROPECUÁRIO	57.500,00		57.500,00
20.608.068.2.024	Promoção de Eventos do Agronegócio (Exposições e Feiras)	25.000,00		25.000,00


PREFEITURA MUNICIPAL DE OLIVEIRA DOS BREJINHOS

Praça João Nery de Santana, 197

Centro

OLIVEIRA DOS BREJINHOS - BA

CNPJ: 13.798.905/0001-09

Orçamento 2019
ORÇAMENTO FISCAL

Valores expressos em R\$

Código	Especificação	Atividade	Projeto	Total Fixado
20.608.068.2.026	Incentivo a Agricultura Familiar	32.500,00		32.500,00
22.000.000.0.000	INDUSTRIA	30.000,00	100.000,00	130.000,00
22.661.000.0.000	PROMOÇÃO INDUSTRIAL	30.000,00	100.000,00	130.000,00
22.661.075.0.000	INCENTIVO A PEQUENAS INDUSTRIAS	30.000,00	100.000,00	130.000,00
22.661.075.1.025	Construção de Pequenas Indústrias		100.000,00	100.000,00
22.661.075.2.025	Ações de Termo de Colaboração e Termo de Fomento	30.000,00		30.000,00
23.000.000.0.000	COMÉRCIO E SERVIÇOS		25.000,00	25.000,00
23.691.000.0.000	PROMOÇÃO COMERCIAL		25.000,00	25.000,00
23.691.070.0.000	MODERNIZAÇÃO DO SISTEMA DE DISTRIBUIÇÃO		25.000,00	25.000,00
23.691.070.1.022	Ampliação do Parque de Comerc. e Vaquejada		25.000,00	25.000,00
25.000.000.0.000	ENERGIA	559.000,00	210.000,00	769.000,00
25.752.000.0.000	ENERGIA ELÉTRICA	559.000,00	210.000,00	769.000,00
25.752.087.0.000	ILUMINAÇÃO PÚBLICA	559.000,00	80.000,00	639.000,00
25.752.087.1.017	Implantação e Ampliação Rede de Iluminação Pública		80.000,00	80.000,00
25.752.087.2.019	Manutenção da Rede de Iluminação Pública	559.000,00		559.000,00
25.752.089.0.000	ELETRIFICAÇÃO RURAL		130.000,00	130.000,00
25.752.089.1.018	Implantação de Eletrificação Rural		130.000,00	130.000,00
26.000.000.0.000	TRANSPORTE	1.036.500,00	250.000,00	1.286.500,00
26.782.000.0.000	TRANSPORTE RODOVIÁRIO	1.036.500,00	250.000,00	1.286.500,00
26.782.091.0.000	MELHORIA DA REDE RODOVIÁRIA	1.036.500,00	250.000,00	1.286.500,00
26.782.091.1.019	Construção de Estradas, Pontes e Pontilhões		150.000,00	150.000,00
26.782.091.1.020	Reequipamento do Setor Rodoviário		100.000,00	100.000,00
26.782.091.2.020	Manutenção e Conservação de Estradas e Pontes	1.036.500,00		1.036.500,00
27.000.000.0.000	DESPORTO E LAZER	144.200,00	295.000,00	439.200,00
27.812.000.0.000	DESPORTO COMUNITÁRIO	144.200,00	235.000,00	379.200,00
27.812.096.0.000	INCENTIVO AO ESPORTE AMADOR	144.200,00	235.000,00	379.200,00
27.812.096.1.037	Construção de Quadras, Estádio, Ginásio e Pça. de Esportes e C.Futebol		235.000,00	235.000,00
27.812.096.2.048	Manutenção das Ações de Cultura, Juventude, Esporte e Lazer	144.200,00		144.200,00
27.813.000.0.000	LAZER		60.000,00	60.000,00
27.813.097.0.000	PARQUES RECREATIVOS E DESPORTIVOS		60.000,00	60.000,00
27.813.097.1.024	Construção de Balneário		60.000,00	60.000,00
28.000.000.0.000	ENCARGOS ESPECIAIS	1.462.000,00		1.462.000,00
28.843.000.0.000	SERVIÇO DA DÍVIDA INTERNA	1.462.000,00		1.462.000,00
28.843.099.0.000	PAGAMENTO DA DÍVIDA INTERNA	1.462.000,00		1.462.000,00
28.843.099.2.012	Pagamentos de Encargos Financeiros e Amortização da Dívida	1.462.000,00		1.462.000,00
99.000.000.0.000	RESERVA DE CONTINGÊNCIA	380.000,00		380.000,00
99.999.000.0.000	RESERVA DE CONTINGÊNCIA	380.000,00		380.000,00
99.999.999.0.000	RESERVA DE CONTINGÊNCIA	380.000,00		380.000,00
99.999.999.9.999	RESERVA DE CONTINGÊNCIA	380.000,00		380.000,00

**PREFEITURA MUNICIPAL DE OLIVEIRA DOS BREJINHOS**

Praça João Nery de Santana, 197

Centro

OLIVEIRA DOS BREJINHOS - BA

CNPJ: 13.798.905/0001-09

Orçamento 2019

ORÇAMENTO FISCAL

Valores expressos em R\$

<u>Código</u>	<u>Especificação</u>	<u>Atividade</u>	<u>Projeto</u>	<u>Total Fixado</u>	
		Total:	38.069.367,57	8.577.543,20	46.646.910,77



PREFEITURA MUNICIPAL DE OLIVEIRA DOS BREJINHOS

Praça João Nery de Santana, 197
Centro
OLIVEIRA DOS BREJINHOS - BA
CNPJ: 13798905000109

Orçamento 2019

ORÇAMENTO SEGURIDADE SOCIAL

Valores expressos em R\$

Código	Especificação	Atividade	Projeto	Total Fixado
08.000.000.0.000	ASSISTÊNCIA SOCIAL	1.408.286,00	105.000,00	1.513.286,00
08.122.000.0.000	ADMINISTRAÇÃO GERAL	54.000,00	105.000,00	159.000,00
08.122.027.0.000	ASSISTÊNCIA A POPULAÇÃO CARENTE	54.000,00	105.000,00	159.000,00
08.122.027.1.050	Construção e Equipamento da Gestão do SUAS / FMAS		105.000,00	105.000,00
08.122.027.2.080	Ações de Fortalecimento do Conselho Mun. de Assistência Social.	34.000,00		34.000,00
08.122.027.2.081	Manutenção do Conselho Municipal de Proteção e Defesa Civil	20.000,00		20.000,00
08.128.000.0.000	FORMAÇÃO DE RECURSOS HUMANOS	17.000,00		17.000,00
08.128.027.0.000	ASSISTÊNCIA A POPULAÇÃO CARENTE	17.000,00		17.000,00
08.128.027.2.073	Formação de Rec. Humanos do Sist. Único da Assist. Social - SUAS	17.000,00		17.000,00
08.243.000.0.000	ASSISTÊNCIA À CRIANÇA E AO ADOLESCENTE	188.964,00		188.964,00
08.243.026.0.000	PROTEÇÃO À CRIANÇA E AO ADOLESCENTE	188.964,00		188.964,00
08.243.026.2.072	Manutenção do Conselho Tutelar	27.564,00		27.564,00
08.243.026.2.074	Manutenção do CMDCA- Conselho Municipal da Criança e adolescente	30.000,00		30.000,00
08.243.026.2.077	Ações Estra. do Prog. de Erradicação do Trabalho Infantil	44.400,00		44.400,00
08.243.026.2.083	Ações do Prog. Primeira Infância no SUAS - Criança Feliz	72.000,00		72.000,00
08.243.026.2.084	Manut. das Ações do NUCA - Núcleo de Cidadania dos Adolescentes	15.000,00		15.000,00
08.244.000.0.000	ASSISTÊNCIA COMUNITÁRIA	1.128.322,00		1.128.322,00
08.244.027.0.000	ASSISTÊNCIA A POPULAÇÃO CARENTE	1.128.322,00		1.128.322,00
08.244.027.2.069	Fortalecimento Institucional das Organizações Sociais - OSCs	18.000,00		18.000,00
08.244.027.2.070	Manutenção das Ações do FMAS	505.500,00		505.500,00
08.244.027.2.075	Serv. de Proteção Social Espec. de Média Complexidade	78.000,00		78.000,00
08.244.027.2.076	Ações de Fortalec. do Prog. Bolsa Família e do Cadastro Único	120.480,00		120.480,00
08.244.027.2.078	Gestão de Benefícios Eventuais	23.600,00		23.600,00
08.244.027.2.079	Manutenção dos Serviços de Proteção Social Básica	340.400,00		340.400,00
08.244.027.2.082	Ações de Fortalecimento a Gestão do SUAS	42.342,00		42.342,00
08.334.000.0.000	FOMENTO AO TRABALHO	20.000,00		20.000,00
08.334.027.0.000	ASSISTÊNCIA A POPULAÇÃO CARENTE	20.000,00		20.000,00
08.334.027.2.071	Incentivo a Geração de Renda	20.000,00		20.000,00
10.000.000.0.000	SAÚDE	9.507.978,24	2.976.000,00	12.483.978,24
10.122.000.0.000	ADMINISTRAÇÃO GERAL	21.500,00		21.500,00
10.122.032.0.000	MELHORIA DA SAÚDE PÚBLICA	21.500,00		21.500,00



PREFEITURA MUNICIPAL DE OLIVEIRA DOS BREJINHOS

Praça João Nery de Santana, 197
Centro
OLIVEIRA DOS BREJINHOS - BA
CNPJ: 13798905000109

Orçamento 2019

ORÇAMENTO SEGURIDADE SOCIAL

Valores expressos em R\$

Código	Especificação	Atividade	Projeto	Total Fixado
10.122.032.2.067	Apoiar e Incentivar as Ações do Conselho Municipal de Saúde	21.500,00		21.500,00
10.128.000.0.000	FORMAÇÃO DE RECURSOS HUMANOS	82.000,00		82.000,00
10.128.032.0.000	MELHORIA DA SAÚDE PÚBLICA	82.000,00		82.000,00
10.128.032.2.068	Capacitar os Trabalhadores do SUS	82.000,00		82.000,00
10.301.000.0.000	ATENÇÃO BÁSICA	7.402.218,24	787.000,00	8.189.218,24
10.301.032.0.000	MELHORIA DA SAÚDE PÚBLICA	7.402.218,24	787.000,00	8.189.218,24
10.301.032.1.038	Construção e Ampliação de Unidades de Saúde		140.000,00	140.000,00
10.301.032.1.042	Implantação de Ações e Serv. de Saúde na Atenção Básica		272.000,00	272.000,00
10.301.032.1.044	Estruturação da Rede de Serviços de Atenção Básica de Saúde		375.000,00	375.000,00
10.301.032.2.056	Manter, Ampliar, Fortalecer e Apoiar as Ações e Estratégias de Atenção Básica a Saúde	3.393.196,00		3.393.196,00
10.301.032.2.057	Manter, Apoiar e Fortalecer o Prog. Agentes Comunitários de Saúde	682.000,00		682.000,00
10.301.032.2.062	Manter as Ações e Serviços Municipais de Saúde	3.327.022,24		3.327.022,24
10.302.000.0.000	ASSISTÊNCIA HOSPITALAR E AMBULATORIAL	1.386.500,00	1.997.000,00	3.383.500,00
10.302.032.0.000	MELHORIA DA SAÚDE PÚBLICA	250.000,00		250.000,00
10.302.032.2.064	Manter e Apoiar o Prog. de Tratamento Fora do Domicílio - TFD	250.000,00		250.000,00
10.302.033.0.000	MELHORIA DA ASSISTÊNCIA HOSPITALAR E AMBULATORIAL	1.136.500,00	1.997.000,00	3.133.500,00
10.302.033.1.039	Conclusão e Ampliação do Hospital		845.000,00	845.000,00
10.302.033.1.040	Aquis. de Veículos e Ambulâncias		350.000,00	350.000,00
10.302.033.1.041	Construção de Unidade de Pronto Atendimento		200.000,00	200.000,00
10.302.033.1.043	Implantação de Ações e Serv. de Saúde na Atenção Especializada em Saúde		272.000,00	272.000,00
10.302.033.1.045	Estruturação da Rede de Serv. de Saúde na Atenção Especializada em Saúde		330.000,00	330.000,00
10.302.033.2.063	Manutenção do Serv. de Atend. Móvel as Urgência - SAMU	1.136.500,00		1.136.500,00
10.303.000.0.000	SUPORTE PROFILÁTICO E TERAPÊUTICO	185.200,00	60.000,00	245.200,00
10.303.032.0.000	MELHORIA DA SAÚDE PÚBLICA	185.200,00	60.000,00	245.200,00
10.303.032.1.046	Estruturação da Rede de Serv. de Assistência Farmacêutica		60.000,00	60.000,00
10.303.032.2.059	Manter, Ampliar, Fortalecer e Apoiar as Ações de Assistência Farmacêutica	185.200,00		185.200,00
10.304.000.0.000	VIGILÂNCIA SANITÁRIA	114.300,00	60.000,00	174.300,00
10.304.032.0.000	MELHORIA DA SAÚDE PÚBLICA	114.300,00	60.000,00	174.300,00
10.304.032.1.047	Estruturação da Rede de Serv. de Vigilância Sanitária		60.000,00	60.000,00
10.304.032.2.058	Manter, Ampliar, Fortalecer e Apoiar as Ações de Vigilância Sanitária	114.300,00		114.300,00


PREFEITURA MUNICIPAL DE OLIVEIRA DOS BREJINHOS

Praça João Nery de Santana, 197
Centro
OLIVEIRA DOS BREJINHOS - BA
CNPJ: 13798905000109

Orçamento 2019

ORÇAMENTO SEGURIDADE SOCIAL

Valores expressos em R\$

Código	Especificação	Atividade	Projeto	Total Fixado	
10.305.000.0.000	VIGILÂNCIA EPIDEMIOLÓGICA	206.260,00	60.000,00	266.260,00	
10.305.032.0.000	MELHORIA DA SAÚDE PÚBLICA	62.840,00	60.000,00	122.840,00	
10.305.032.1.048	Estruturação da Rede de Serv. de Vigilância em Saúde		60.000,00	60.000,00	
10.305.032.2.060	Manter, Ampliar e Fortalecer o Prog. de Agentes de Combate a Endemias	62.840,00		62.840,00	
10.305.033.0.000	MELHORIA DA ASSISTÊNCIA HOSPITALAR E AMBULATORIAL	143.420,00		143.420,00	
10.305.033.2.061	Manter, Ampliar, Fortalecer e Apoiar as Ações de Vigilância em Saúde	143.420,00		143.420,00	
10.306.000.0.000	ALIMENTAÇÃO E NUTRIÇÃO	10.000,00	12.000,00	22.000,00	
10.306.032.0.000	MELHORIA DA SAÚDE PÚBLICA	10.000,00	12.000,00	22.000,00	
10.306.032.1.049	Implantação de Ações e Serv. de Saúde de Alimentação e Nutrição		12.000,00	12.000,00	
10.306.032.2.066	Implementar Ações da Vigilância Alimentar e Nutricional	10.000,00		10.000,00	
10.512.000.0.000	SANEAMENTO BÁSICO URBANO	100.000,00		100.000,00	
10.512.032.0.000	MELHORIA DA SAÚDE PÚBLICA	100.000,00		100.000,00	
10.512.032.2.065	Melhorias Habitacionais e Sanitárias	100.000,00		100.000,00	
16.000.000.0.000	HABITAÇÃO	215.000,00	300.640,00	515.640,00	
16.482.000.0.000	HABITAÇÃO URBANA	215.000,00	300.640,00	515.640,00	
16.482.027.0.000	ASSISTÊNCIA A POPULAÇÃO CARENTE		50.000,00	50.000,00	
16.482.027.1.021	Construção de Casa de Apoio para Carente		50.000,00	50.000,00	
16.482.056.0.000	MELHORIA HABITACIONAL	215.000,00	250.640,00	465.640,00	
16.482.056.1.013	Construção de Casas Populares		250.640,00	250.640,00	
16.482.056.2.017	Melhorias Habitacionais	215.000,00		215.000,00	
		Total:	11.131.264,24	3.381.640,00	14.512.904,24

LEI N.º 134/2018 DE 28 DE DEZEMBRO DE 2018

INSTITUI A GESTÃO DEMOCRÁTICA E DISPÕE SOBRE A ELEIÇÃO DIRETA PARA DIRETORES E VICE-DIRETORES DAS ESCOLAS MUNICIPAIS E DIRETORES DAS ESCOLAS DE EDUCAÇÃO INFANTIL DA REDE MUNICIPAL DE ENSINO DE OLIVEIRA DOS BREJINHOS – BA.

Faço saber que a Câmara Municipal aprovou e eu, **Carlos Augusto Ribeiro Portela**, Prefeito Municipal de Oliveira dos Brejinhos – BA, sanciono a seguinte Lei:

Art. 1º. A gestão democrática do ensino público, princípio estabelecido no artigo n. 206, inciso VI da Constituição Federal, na Lei de Diretrizes e Bases da Educação Nacional n. 9.394/1996 e na Meta n. 19 do Plano Municipal de Educação do Município de Oliveira dos Brejinhos - BA será exercida na forma desta Lei, com vista à observância dos seguintes preceitos:

- I** - autonomia das unidades escolares na gestão administrativa, financeira e pedagógica;
- II** - livre organização dos segmentos da comunidade escolar;
- III** - participação dos segmentos da comunidade escolar nos processos decisórios em órgãos colegiados;
- IV** - transparência dos mecanismos administrativos, financeiros e pedagógicos;
- V** - garantia da descentralização do processo educacional;
- VI** - valorização dos profissionais da educação;
- VII** - eficiência no uso dos recursos.

Parágrafo único. O órgão colegiado nas unidades escolares da Rede Municipal de Ensino é o Conselho Escolar.

Art. 2º. As escolas de Educação Infantil e as demais unidades escolares da Rede Municipal, para fins exclusivos de simplificação redacional, serão identificadas neste documento como unidades de ensino.

Art. 3º. As unidades de ensino serão instituídas como órgãos relativamente autônomos, dotados de autonomia na gestão administrativa, financeira e pedagógica, em consonância com a legislação específica da entidade mantenedora.

Art. 4º. Toda unidade de ensino está sujeita à supervisão e fiscalização da Secretaria Municipal de Educação.

Art. 5º. A gestão das unidades de ensino será exercida pelas seguintes instâncias:

- I** - Diretor escolar;
- II** - Vice-Diretor, quando for o caso, de acordo com o número de alunos;
- III** - Conselho Escolar.

Parágrafo único. O Conselho Escolar é o órgão colegiado, instituídos por normas próprias, co-responsável pela gestão da unidade de ensino, juntamente com a Direção.

Art. 6º. A autonomia da gestão das unidades de ensino será assegurada mediante:

- I** - a escolha do Diretor e do Vice-Diretor pela comunidade escolar, mediante voto direto, secreto e paritário;
- II** - a escolha de representantes de todos os segmentos que compõem a comunidade escolar para integrar o Conselho Escolar, conforme norma própria;
- III** - a garantia de participação dos segmentos da comunidade escolar nas deliberações do Conselho Escolar;

IV - a possibilidade de destituição do Diretor e do Vice-Diretor, após o devido processo legal, a ser regulamentado pela Secretaria Municipal de Educação.

Art. 7º. O Conselho Escolar, o Diretor e o Vice-Diretor integram a Direção Colegiada, instância máxima de decisão nas unidades de ensino.

Art. 8º. Os Diretores e Vice-Diretores das unidades de ensino serão escolhidos por meio de eleição direta, pelo voto secreto e paritário, com a participação de todos os segmentos da comunidade escolar, quais sejam:

I - profissionais efetivos e convocados da educação básica;

II - profissionais efetivos administrativos;

III - alunos;

IV - pais.

CAPÍTULO II DO PROCESSO ELEITORAL

Art. 9º. O processo eleitoral para eleição dos Diretores e Vice-Diretores das unidades de ensino dar-se-á por eleição direta e contará com a participação da comunidade escolar, observando-se as seguintes condições:

I - nas unidades de ensino com até trezentos (300) alunos regularmente matriculados, será eleito somente o Diretor;

II - nas unidades de ensino com mais de trezentos (300) alunos regularmente matriculados serão eleitos o Diretor e o Vice-Diretor.

Art. 10. A participação no processo eleitoral nas unidades de ensino da Rede Municipal de Educação será assegurada aos profissionais interessados em candidatar-se à respectiva função, desde que sejam professores e especialistas em educação, efetivos do grupo do magistério municipal, e atendam às condições previstas no art. 16 desta lei.

CAPÍTULO III DA ORGANIZAÇÃO E DAS ATRIBUIÇÕES DA COMISSÃO ESPECIAL DO PROCESSO ELEITORAL

Art. 11. Compete à Secretária Municipal de Educação de Oliveira dos Brejinhos a designação dos membros da Comissão Especial do processo eleitoral das unidades de ensino, a qual caberá a organização, realização e fiscalização do processo eleitoral.

Art. 12. A Comissão de que dispõe o artigo anterior terá a seguinte composição:

I - um coordenador indicado pelo titular da Secretaria Municipal de Educação;

II - um representante do Conselho Municipal de Educação;

III - um representante do Sindicato dos Servidores da Educação Pública;

IV - um representante da Assessoria Jurídica da Prefeitura Municipal de Oliveira dos Brejinhos;

V - um representante de Pais.

Parágrafo único. A organização interna para a realização dos trabalhos eleitorais, com a designação de funções dos membros, será da competência da comissão, tratada em reunião específica.

Art. 13. Caberá à Comissão Especial do processo eleitoral as seguintes atribuições:

I - organizar, coordenar e fiscalizar o processo eleitoral nas unidades de ensino da Rede Municipal;

II - estabelecer o calendário eleitoral;

- III - receber, analisar, homologar as inscrições deferidas dos candidatos às respectivas funções e publicar o ato de homologação;
- IV - comunicar, por escrito, ao profissional interessado, o indeferimento de inscrição no processo eleitoral, e assegurar-lhe prazo para recurso;
- V - orientar e apoiar as comissões eleitorais das unidades de ensino, no desempenho e nas atribuições concernentes à realização do processo eleitoral;
- VI - acompanhar o processo eleitoral nas unidades de ensino da Rede Municipal de Educação;
- VII - receber, analisar, julgar os recursos e indicar relator para a emissão de parecer, se for o caso;
- VIII - homologar o resultado final do processo eleitoral, de acordo com o resultado apurado em cada unidade de ensino.

Art. 14. As comissões eleitorais das unidades de ensino, tratadas no inciso V do artigo anterior, serão criadas e organizadas sob a coordenação da comissão especial e atuarão diretamente na realização e fiscalização do processo eleitoral nas unidades, e terão a seguinte composição:

- I - um membro representante do Conselho Escolar;
- II - um professor efetivo;
- III - um servidor efetivo, integrante da equipe pedagógica;
- IV - um servidor efetivo do grupo administrativo;
- V - um aluno com idade mínima de dez anos;
- VI - um mãe/pai ou responsável legal de aluno.

Art. 15. Caberá à comissão eleitoral da unidade de ensino:

- I - organizar e coordenar, nas unidades de ensino, as eleições, em conformidade com as diretrizes estabelecidas nesta lei;
- II - assegurar a divulgação das propostas de administração elaboradas pelos candidatos;
- III - criar mecanismos que assegurem a participação de todos os segmentos que integram a comunidade escolar no processo eleitoral;
- IV - elaborar a relação dos votantes, por meio de listas específicas, com a identificação dos nomes dos pais ou do responsável legal, dos alunos, dos professores, da equipe pedagógica e dos profissionais administrativos;
- V - cumprir o cronograma estabelecido para as eleições;
- VI - encaminhar a ata final das eleições à comissão especial do processo eleitoral, em até 24 horas depois do encerramento do processo eleitoral.

CAPÍTULO IV DAS INSCRIÇÕES

Art. 16. A participação no processo eleitoral de que trata esta lei é assegurada ao servidor efetivo do grupo do magistério municipal, por meio de inscrição e atendidas às seguintes condições:

- I - ser profissional efetivo e estar no exercício do magistério municipal há pelos menos cinco anos;
- II - estar no exercício do magistério municipal, no mínimo há três (03) anos, na unidade de ensino onde pretende concorrer à função de Diretor e/ou Vice-Diretor;
- III - possuir formação superior em nível de licenciatura plena e ser pós-graduado na área da educação;
- IV - ter disponibilidade para o cumprimento da carga horária integral, distribuída nos turnos de funcionamento da unidade de ensino.

Art. 17. Fica impedido de inscrever-se para eleição na mesma chapa de Diretor e Vice-Diretor o servidor que:

- I - tenha até o 3º grau de parentesco, consanguíneo ou afim, entre si;
- II - faça parte da Comissão Especial do processo eleitoral ou da comissão eleitoral da unidade escolar;
- III - seja readaptado provisória ou definitivamente;

IV - tenha sido responsabilizado em processo administrativo disciplinar, em instância administrativa, ainda que em órgão distinto da Administração Municipal, cabendo a Assessoria Jurídica da Prefeitura Municipal expedir declaração;

V - tenha prestação de contas pendente na Secretaria Municipal de Educação até a data da inscrição, cabendo a Secretaria Municipal de Educação expedir declaração.

Art. 18. O profissional interessado em ser candidato a uma das funções eletivas da unidade de ensino deverá formalizar, por meio de requerimento, direcionado à Comissão Especial do processo eleitoral, acompanhado dos seguintes documentos:

I - diploma de nível superior com licenciatura plena;

II - certificado de curso de pós-graduação na área de educação;

III - RG;

IV - CPF;

V - título de eleitor;

VI - comprovante de quitação eleitoral;

VII - declarações citadas nos incisos IV e V do artigo 17, quando necessário;

VIII - certidões negativas expedidas pelos seguintes órgãos:

a) Justiça Estadual de 1º e 2º graus – Cível e Criminal;

b) Justiça Federal;

c) Justiça Eleitoral;

d) SERASA;

e) SPC.

§ 1º. Os documentos constantes dos incisos de I a IV, deste artigo devem ser apresentados em cópias simples.

§ 2º. No requerimento de inscrição, dirigido ao coordenador da Comissão Especial do processo eleitoral, deve constar o nome da unidade de ensino em que pretende ser candidato e a função pleiteada.

§ 3º. Quando o interessado em participar do processo eleitoral for candidato a Diretor da unidade de ensino com mais de trezentos alunos, o requerimento de inscrição deverá ser apresentado com o requerimento de inscrição do candidato a Vice-Diretor, com o qual formará uma chapa, a ser identificada com denominação própria e pelos nomes dos respectivos candidatos.

§ 4º. O requerimento assinado pelo interessado e os demais documentos deverão ser entregues em envelope lacrado e encaminhados à Comissão Especial do processo eleitoral.

CAPÍTULO V DOS CANDIDATOS E DAS CHAPAS

Art. 19. Para concorrer às funções de Diretor e de Vice-Diretor das unidades de ensino com mais de 300 (trezentos) alunos, os postulantes formarão chapas nos termos mencionados nesta Lei, constando os seus respectivos nomes e a função almejada nas eleições.

Art. 20. O profissional interessado em se candidatar à função de Diretor ou de Vice-Diretor das unidades de ensino, deverá solicitar inscrição para concorrer somente naquela onde estiver no exercício do magistério municipal.

§ 1º. Fica vedada a inscrição para mais de uma função e/ou para mais de uma unidade de ensino.

§ 2º. O profissional com lotação em mais de uma unidade de ensino da Rede Municipal somente poderá ser candidato em uma das unidades de lotação.

Art. 21. O candidato que infringir as disposições desta Lei terá cassada a candidatura e responderá pelos atos nos termos previstos no Estatuto dos Servidores Públicos Municipais e legislação vigente.

CAPÍTULO VI DOS VOTANTES

Art. 22. Os integrantes de cada comunidade escolar com direito a voto no processo eleitoral das unidades de ensino são os seguintes:

- I** - os profissionais das unidades de ensino do quadro permanente de profissionais municipais, inclusive aqueles que estiverem em gozo de férias ou em licença de qualquer natureza;
- II** - os alunos com idade mínima de dez anos de idade, regularmente matriculados e com frequência regular na unidade escolar;
- III** - o pai ou a mãe ou o responsável legal dos alunos regularmente matriculados na unidade de ensino;
- IV** - os professores convocados em regime de suplência acima de 60 dias consecutivos.

§ 1º. Quando o votante pertencer a mais de um segmento da mesma comunidade escolar terá direito a votar uma única vez.

§ 2º. O pai ou a mãe ou o responsável legal, independente do número de filhos ou representados numa mesma unidade de ensino, terá direito a um voto.

§ 3º. O pai ou a mãe ou o responsável legal, os quais tenham filhos ou representados regularmente matriculados em mais de uma unidade de ensino, poderão exercer o direito de votar em cada uma delas.

§ 4º. O profissional da educação que exerce funções em mais de uma unidade de ensino poderá exercer o direito de votar em cada uma delas.

§ 5º. O direito de votar é pessoal e intransferível, sendo vedado o voto por procuração.

CAPÍTULO VII DA CAMPANHA ELEITORAL

Art. 23. Caberá à comissão eleitoral escolar organizar, acompanhar e fiscalizar a participação dos candidatos em reuniões de campanha com a comunidade escolar das unidades de ensino, para a apresentação dos projetos de gestão escolar e discussão sobre eles.

Art. 24. É permitido ao candidato:

- I** - uso de rede social e veículos de comunicação;
- II** - apresentação de propostas de trabalho por meio de folders ou debates.

Art. 25. É vedado ao candidato:

- I** - uso de aparelho de som que possa atrapalhar o andamento das aulas na unidade de ensino;
- II** - o recebimento ou o oferecimento de donativos, brindes, prêmios e sorteios ou a utilização de outro meio, cujo objetivo seja a captação de votos, em desrespeito ao princípio da isonomia;
- III** - a promoção de algum evento para a comunidade, com fins eleitorais;
- IV** - a menção ofensiva aos demais concorrentes ou membros da comunidade envolvida;
- V** - o desrespeito ao período de campanha eleitoral.

Parágrafo único. A comissão eleitoral escolar, no exercício das atribuições que lhe compete, ao constatar o descumprimento dos dispositivos deste artigo ou verificar a prática de irregularidades que possam ser

atribuídas a um dos concorrentes para conseguir vantagem eleitoral, deverá cassar a candidatura do infrator.

Art. 26. O período de campanha eleitoral terá início dez dias antes da data designada para a realização das eleições.

CAPÍTULO VIII DOS FISCAIS

Art. 27. Cada candidato ou chapa poderá indicar um fiscal para acompanhar o processo de votação à comissão eleitoral das unidades de ensino, com antecedência mínima de 24 horas.

Art. 28. Poderá atuar como fiscal o integrante da comunidade apto a votar, vedada a indicação de aluno menor.

Art. 29. A Comissão Especial do processo eleitoral para Diretores e Vice-Diretores das unidades de ensino deverá solicitar a indicação de um técnico da Secretaria Municipal de Educação para o acompanhamento da votação.

CAPÍTULO IX DA VOTAÇÃO

Art. 30. Caberá à comissão eleitoral das unidades de ensino a designação de mesas receptoras de votos, necessárias à realização das eleições, com a indicação de, no mínimo, dois mesários escolhidos entre membros da própria comissão ou integrantes da comunidade.

Art. 31. Os candidatos, familiares e fiscais não poderão integrar as mesas receptoras.

Art. 32. Compete às mesas receptoras:

- I - organizar os trabalhos de votação;
- II - observar a lista dos votantes habilitados por segmento e conferir os nomes de acordo com o documento de identificação com foto;
- III - zelar pela ordem, regularidade e legalidade do processo de votação;
- IV - autenticar, com rubricas, as cédulas de votação, se o processo eleitoral ocorrer por esse sistema;
- V - solucionar, com a comissão eleitoral escolar, as dúvidas que ocorrerem durante o processo de votação;
- VI - lavrar a ata de votação.

Art. 33. O voto será secreto e direto, e terá valor paritário, distribuído nas unidades escolares nos seguintes percentuais:

- I - 25% assegurados aos profissionais do grupo do magistério;
- II - 25% assegurados aos profissionais do grupo de profissionais administrativos;
- III - 25% assegurados aos alunos;
- IV - 25% assegurados aos pais e/ou responsáveis legais.

Art. 34. O voto será secreto e direto, e terá valor paritário, distribuído nas escolas de educação infantil nos seguintes percentuais:

- I - 33,33% assegurados aos profissionais do grupo do magistério;
- II - 33,33% assegurados aos profissionais pertencentes ao grupo de profissionais administrativos;
- III - 33,33% assegurados aos pais e/ou responsáveis legais.

CAPÍTULO X DA APURAÇÃO

Art. 35. A comissão eleitoral escolar procederá à abertura das urnas e à contagem dos votos na presença dos candidatos e fiscais, com registro na ata do resultado da apuração.

Art. 36. Será considerado eleito o candidato que obtiver a maior percentagem dos votos válidos.

Parágrafo único. Em caso de candidatura única, será exigida a maioria simples dos votos válidos.

Art. 37. Concluída a apuração, a comissão eleitoral escolar lavrará a ata do resultado final, com o percentual de votos de cada candidato, o quantitativo de votos válidos, nulos e brancos, e divulgará o nome do candidato eleito.

Art. 38. Depois da conclusão dos trabalhos, a comissão eleitoral das unidades de ensino encaminhará a ata do resultado final das eleições para a Comissão Especial do processo eleitoral dos Diretores e Vice-Diretores das unidades de ensino da Rede Municipal.

Art. 39. As cédulas eleitorais utilizadas no processo eleitoral serão embaladas, lacradas e arquivadas nas respectivas unidades de votação, sob a responsabilidade da administração da escola durante 180 dias.

Art. 40. Em caso de empate, serão observados os seguintes critérios:

I - maior tempo de efetivo exercício na Rede Municipal de Educação de Oliveira dos Brejinhos - BA;

II - maior tempo de efetivo exercício na unidade de ensino;

III - maior titulação na área da educação, considerados, pela ordem, doutorado e mestrado.

Art. 41. O candidato que se sentir prejudicado com o resultado das eleições, poderá interpor recurso administrativo, no prazo de 48 horas, contadas a partir do horário de divulgação do resultado final.

Parágrafo único. O recurso de que se trata o “caput” desse artigo deverá ser apresentado por meio de requerimento dirigido ao coordenador da Comissão Especial do processo das unidades de ensino, mediante documentos comprobatórios.

Art. 42. A Comissão Especial do processo eleitoral das unidades de ensino terá o prazo de três dias úteis para julgamento do recurso, a partir da data do recebimento.

CAPÍTULO XI DA HOMOLOGAÇÃO DO RESULTADO

Art. 43. A Comissão Especial de que se trata esta lei fará a homologação do resultado final das eleições, e divulgará os nomes dos candidatos eleitos por meio de publicação no Diário Oficial do Município.

CAPÍTULO XII DO MANDATO

Art. 44. O mandato do Diretor e do Vice-Diretor das unidades de ensino da Rede Municipal de Educação de Oliveira dos Brejinhos - BA será de quatro (04) anos, permitida a reeleição por mais quatro (04) anos.

Parágrafo único. As eleições reguladas por esta Lei serão realizadas a cada quatro anos, no último bimestre antes do término do mandato.

Art. 45. Em caso de vacância na função de Diretor e/ou do Vice-Diretor, conforme o caso, o Prefeito Municipal de Oliveira dos Brejinhos designará substituto pró-tempore, indicado pela Secretária Municipal de Educação, para que uma nova eleição seja realizada no prazo de até noventa (90) dias.

§ 1º. Em caso de vacância da função de Diretor das unidades de ensino que possuem Vice-Diretor, este assume a função do Diretor.

§ 2º. Caso o período restante do mandato for inferior a seis (06) meses, o substituto será designado para cumprir o restante do mandato na Direção escolar.

Art. 46. O Diretor e/ou Vice-Diretor das unidades de ensino poderão ser dispensados da respectiva função com a consequente perda do mandato, por ato do Prefeito Municipal de Oliveira dos Brejinhos, quando verificadas as seguintes situações:

- I - deixar de cumprir os princípios e atribuições estabelecidas na proposta pedagógica e no regimento escolar ou violação aos dispositivos do estatuto dos servidores;
- II - ter sido condenado por sentença criminal transitada em julgado, ou quando apenado administrativamente e profissionalmente, mediante o devido processo legal que tenha assegurado o contraditório e a ampla defesa.

Art. 47. O Prefeito Municipal de Oliveira dos Brejinhos, por indicação da Secretária Municipal de Educação, e atendidos os requisitos previstos no artigo 46 desta Lei, designará profissional habilitado para exercer a função de Diretor ou Vice-Diretor de unidade de ensino, em caráter temporário ou até a realização de um novo processo eleitoral, quando:

- I - não houver candidato eleito a Diretor e/ou Vice-Diretor em unidades de ensino;
- II - houver a inauguração ou a instalação de unidades de ensino, cujo funcionamento ocorra em período distinto do processo eleitoral;
- III - houver o afastamento definitivo do Diretor e/ou do Vice-Diretor de unidade de ensino.

CAPÍTULO XIII DAS DISPOSIÇÕES FINAIS E TRANSITÓRIAS

Art. 48. As eleições para as unidades de ensino serão convocadas por edital, publicado no Diário Oficial do município.

Art. 49. Fica assegurado ao Diretor e ao Vice-Diretor (professores efetivos) em exercício na unidade de ensino a partir de 2017 o direito a candidatar-se ao primeiro pleito eleitoral da Rede.

Art. 50. Os casos não previstos nesta Lei serão resolvidos pela Comissão Especial do processo eleitoral das unidades de ensino da Rede, em conjunto com o (a) titular da Secretaria Municipal de Educação.

Art. 51. Esta Lei entra em vigor na data de sua publicação, revogadas as disposições em contrário.

Oliveira dos Brejinhos-BA, em 28 de Dezembro de 2018.

CARLOS AUGUSTO RIBEIRO PORTELA
Prefeito

DECRETOS

DECRETO MUNICIPAL 165/2018, DE 28 DE DEZEMBRO DE 2018.

“Exonera o Sr ERALDO RODRIGUES CARDOSO DO CARGO DE DIRETOR TÉCNICO DO SAAE (SERVIÇO AUTÔNOMO DE ÁGUA E ESGOTO DE OLIVEIRA DOS BREJINHOS) e dá outras providências”.

O PREFEITO MUNICIPAL DE OLIVEIRA DOS BREJINHOS, ESTADO DA BAHIA, no uso das atribuições legais que lhe são conferidas;

DECRETA:

Art. 1º. Fica exonerado do cargo de DIRETOR TÉCNICO DO SAAE (SERVIÇO AUTÔNOMO DE ÁGUA E ESGOTO DE OLIVEIRA DOS BREJINHOS), o Sr **ERALDO RODRIGUES CARDOSO**, inscrito no CPF sob o nº 410.059.535-20.

Art. 2º. Este Decreto entrará em vigor a partir de 31 de dezembro de 2018, revogadas as disposições em contrário.

Oliveira dos Brejinhos, 28 de Dezembro de 2018.

CARLOS AUGUSTO RIBEIRO PORTELA
Prefeito Municipal

PORTARIAS

PORTARIA Nº 412/2018, DE 28 DE DEZEMBRO DE 2018.

O Prefeito de Oliveira dos Brejinhos, Estado da Bahia, **Carlos Augusto Ribeiro Portela**, no uso das atribuições que lhe confere a Lei Orgânica do Município, nos termos do Art. 119, da Lei Municipal nº 003/1993 – Estatuto do Servidor Público,

Considerando a decisão exarada nos autos do processo administrativo nº **626/2018**,

RESOLVE:

Art. 1º. Conceder licença não remunerada a Servidora Pública **SIMONE PEREIRA DA SILVA SOUZA**, inscrita no CPF: **023.499.695-17**, MATRÍCULA: **1422**, pelo prazo de **02** anos.

INÍCIO: 02/01/2019.

TÉRMINO: 01/01/2021.

Art. 2º. Esta Portaria entrará em vigor na data de sua publicação, com registro no prontuário funcional da servidora.

CARLOS AUGUSTO RIBEIRO PORTELA
Prefeito

PORTARIA Nº 413/2018, DE 28 DE DEZEMBRO DE 2018.

O Prefeito de Oliveira dos Brejinhos, Estado da Bahia, Carlos Augusto Ribeiro Portela, no uso das atribuições que lhe confere a Lei Orgânica do Município, nos termos do Art. 119, da Lei Municipal nº 003/1993 – Estatuto do Servidor Público,

Considerando a decisão exarada nos autos do processo administrativo nº 580/2018,

RESOLVE:

Art. 1º. Conceder licença não remunerada a Servidora Pública **LUCINEIDE QUERINO DE SOUZA**, inscrita no CPF: **009.198.475-01**, **MATRÍCULA: 1473**, pelo prazo de **02** anos.

INÍCIO: 02/01/2019.

TÉRMINO: 01/01/2021.

Art. 2º. Esta Portaria entrará em vigor na data de sua publicação, com registro no prontuário funcional da servidora.

CARLOS AUGUSTO RIBEIRO PORTELA
Prefeito

PORTARIA Nº 414/2018, DE 28 DE DEZEMBRO DE 2018.

O **Prefeito de Oliveira dos Brejinhos, Estado da Bahia, Carlos Augusto Ribeiro Portela**, no uso das atribuições que lhe confere a Lei Orgânica do Município, nos termos da Lei Municipal nº 003/1993 – Estatuto do Servidor Público,

Considerando a decisão exarada nos autos do processo administrativo nº 605/2018,

RESOLVE:

Art. 1º. Conceder férias regulamentares de 30 (trinta) dias à Servidora Pública IÊDA CRISTINA LOPES BANDEIRA QUINTEIRO, relativo ao período aquisitivo:

PERÍODO AQUISITIVO	16/06/2017 A 15/06/2018
DATA DE GOZO DAS FÉRIAS	02/01/2019 A 31/01/2019

Art. 2º. Esta Portaria entra em vigor na data de sua publicação, com registro no prontuário funcional da servidora.

CARLOS AUGUSTO RIBEIRO PORTELA
Prefeito de Oliveira dos Brejinhos

PORTARIA Nº 415/2018, DE 28 DE DEZEMBRO DE 2018.

O **Prefeito de Oliveira dos Brejinhos, Estado da Bahia, Carlos Augusto Ribeiro Portela**, no uso das atribuições que lhe confere a Lei Orgânica do Município, nos termos da Lei Municipal nº 003/1993 – Estatuto do Servidor Público,

Considerando a decisão exarada nos autos do processo administrativo nº 604/2018,

RESOLVE:

Art. 1º. Conceder férias regulamentares de 30 (trinta) dias à Servidora Pública ÂNGELA MARIA LOPES BANDEIRA, relativo ao período aquisitivo:

PERÍODO AQUISITIVO	14/05/2017 A 13/05/2018
DATA DE GOZO DAS FÉRIAS	02/01/2019 A 31/01/2019

Art. 2º. Esta Portaria entra em vigor na data de sua publicação, com registro no prontuário funcional da servidora.

CARLOS AUGUSTO RIBEIRO PORTELA
Prefeito de Oliveira dos Brejinhos

PORTARIA Nº 416/2018, DE 28 DE DEZEMBRO DE 2018.

O **Prefeito de Oliveira dos Brejinhos, Estado da Bahia, Carlos Augusto Ribeiro Portela**, no uso das atribuições que lhe confere a Lei Orgânica do Município, nos termos da Lei Municipal nº 003/1993 – Estatuto do Servidor Público,

Considerando a decisão exarada nos autos do processo administrativo nº 624/2018,

RESOLVE:

Art. 1º. Conceder férias regulamentares de 30 (trinta) dias à Servidora Pública THAYNARA MATOS PORTELA, relativo ao período aquisitivo:

PERÍODO AQUISITIVO	15/05/2017 A 14/05/2018
DATA DE GOZO DAS FÉRIAS	02/01/2019 A 31/01/2019

Art. 2º. Esta Portaria entra em vigor na data de sua publicação, com registro no prontuário funcional da servidora.

CARLOS AUGUSTO RIBEIRO PORTELA
Prefeito de Oliveira dos Brejinhos

PORTARIA Nº 392/2018, DE 21 DE DEZEMBRO DE 2018.

O Prefeito de Oliveira dos Brejinhos, Estado da Bahia, Carlos Augusto Ribeiro Portela, no uso das atribuições que lhe confere a Lei Orgânica do Município, nos termos da Lei Municipal nº 003/1993 – Estatuto do Servidor Público,

Considerando a decisão exarada nos autos do processo administrativo nº 511/2018,

RESOLVE:

Art. 1º. Conceder férias regulamentares de 30 (trinta) dias ao Servidor Público AMARAÍ DE OLIVEIRA PORTELA, relativo ao período aquisitivo:

PERÍODO AQUISITIVO	22/06/2017 A 21/06/2018
DATA DE GOZO DAS FÉRIAS	02/01/2019 A 31/01/2019

Art. 2º. Esta Portaria entra em vigor na data de sua publicação, com registro no prontuário funcional do servidor.

CARLOS AUGUSTO RIBEIRO PORTELA
Prefeito de Oliveira dos Brejinhos

PROTOCOLO DE ASSINATURA(S)

O documento acima foi proposto para assinatura digital na plataforma Portal de Assinaturas Certisign. Para verificar as assinaturas clique no link: <https://www.portaldeassinaturas.com.br/Verificar/35F6-E0BE-139D-3BAF> ou vá até o site <https://www.portaldeassinaturas.com.br:443> e utilize o código abaixo para verificar se este documento é válido.

Código para verificação: 35F6-E0BE-139D-3BAF



Hash do Documento

4FFAB3E83B1AA46472771E396C1D6ECCFB247A5E7040FF7C3FA33960B4920539

O(s) nome(s) indicado(s) para assinatura, bem como seu(s) status em 28/12/2018 é(são) :

Adriana De Oliveira Cardoso - 030.899.305-52 em 28/12/2018

20:14 UTC-02:00

Tipo: Certificado Digital - PROCEDE BAHIA PROCESSAMENTO

E CERTIFICACAO DE DOC - 18.195.422/0001-25